

UBS DailyTrader

DAX Erneute Tagesumkehr zum Wochenstart

Trotz eines Tageshochs bei 18.632 Punkten konnte der DAX auch am gestrigen Montag keine neuen Impulse freisetzen.

Rückblick: Nach drei Aufwärtstagen in Folge musste der deutsche Leitindex zum gestrigen Wochenstart erstmals wieder eine Nullnummer verbuchen. Dabei konnten die heimischen Blue Chips am Vormittag – nach dem Rückfall auf das Tageshoch bei 18.632 steigen, ehe die Aufwärtsdynamik sukzessive nachließ und die Kurse wieder nach unten drehten. Mit dem Schlusskurs bei 18.472 ging das Aktienbarometer schließlich nahezu unverändert (Close vom Freitag bei 18.475) aus dem Handel.

Ausblick: Nach der gestrigen Tagesumkehr hat sich im Chartverlauf des DAX die nächste obere Lunte

herausgebildet. Das Long-Szenario: Um neue Impulse auf der Oberseite auszulösen, sollten die Notierungen weiterhin über die 18.500er-Marke ausbrechen und den Break mit einem Hochlauf an das April-Top bei 18.567 bestätigen. Gelingt der Sprung über diese Hürde, würden sich die Blicke auf das neue Juli-Top bei 18.650, das Zwischenhoch vom 12. Juni bei 18.652 und auf die Januar-Aufwärtstrendgerade richten. Oberhalb dieses Bremsbereichs könnte sich anschließend ein Sprint an das Top vom 6. Juni bei 18.785 entwickeln. Das Short-Szenario: Auf der Unterseite kann die erste Haltelinie dagegen unverändert am GD50 (aktuell bei 18.427) angetragen werden. Fällt der DAX unter den kurzfristigen Durchschnitt, würde die mittelfristige 100-Tage-Linie (18.148) als mögliche Haltestelle nachrücken. Die nächste Unterstützung wäre dann an der 18.000er-Schwelle zu finden. Darunter müsste mit einer Ausweitung der Verkäufe bis an das Juni-Tief bei 17.951 Punkten gerechnet werden.

Long-Produkte DAX

	Turbo OS	Turbo OS
WKN	UL97CV	UL93PX
SL/KO/Strike	16.291,15	16.994,90
Hebel	8,49	12,51
Briefkurs	21,75 EUR	14,76 EUR

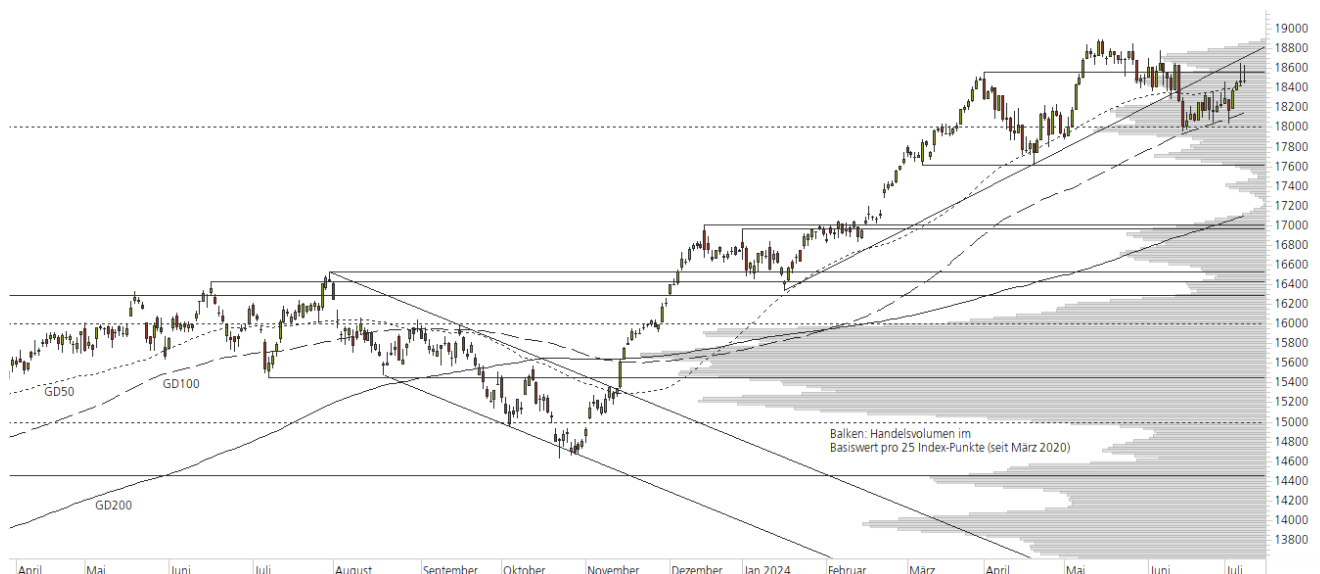
Short-Produkte DAX

	Turbo OS	Turbo OS
WKN	UM5CAH	UM30C8
SL/KO/Strike	20.644,68	19.935,39
Hebel	8,44	12,49
Briefkurs	21,87 EUR	14,72 EUR

Die Produktdokumentation, d.h. der Prospekt und das Basisinformationsblatt (BIB) sowie Informationen zu Chancen und Risiken finden Sie unter: <https://zertifikate.ubs.com/daily-trader>

1-Jahres-Chart | DAX | Aktueller Kurs: 18.472,05 Punkte

Stand: 09.07.2024, 7:00 Uhr, Quelle: Prime Quants



5-Jahres-Chart | DAX | Aktueller Kurs: 18.472,05 Punkte

Stand: 09.07.2024, 7:00 Uhr, Quelle: Prime Quants


Entwicklung

	akt. Werte
Tag	-0,02%
5 Tage	0,99%
20 Tage	-0,12%
52 Wochen	17,86%
im Juli	1,30%
im Jahr 2024	10,27%

Hoch- / Tiefpunkte

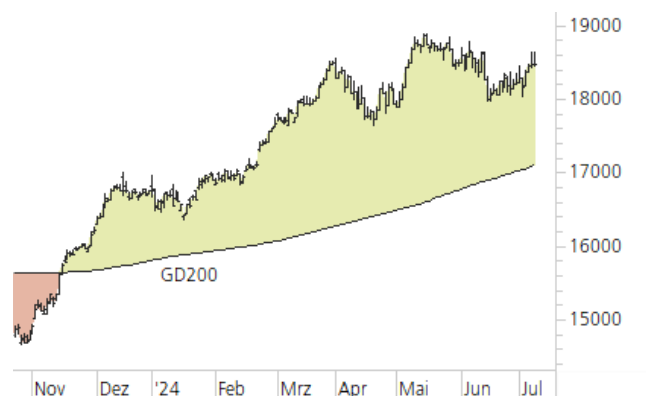
	akt. Werte
52-Wochenhoch	18.892,92
52-Wochenhoch-Abstand	-2,23%
52-Wochtief	14.630,21
52-Wochtief-Abstand	26,26%
Allzeithoch	18.892,92
Allzeithoch-Abstand	-2,23%

Trend

	akt. Werte
200-Tage-Linie	17.101,96
Abstand 200-Tage-Linie	8,01%
Status (langfristig)	aufwärts
100-Tage-Linie	18.147,57
Abstand 100-Tage-Linie	1,79%
Status (mittelfristig)	aufwärts
50-Tage-Linie	18.426,89
Abstand 50-Tage-Linie	0,25%
Status (kurzfristig)	aufwärts

Trend-Chart

Stand: 09.07.2024, 7:00 Uhr, Quelle: Prime Quants



UBS DailyTrader

Siemens An einem wichtigen Widerstand

Die Siemens-Aktie hat die jüngste Konsolidierung zum gestrigen Wochenstart fürs Erste fortgesetzt.

Rückblick: Nachdem die Siemens-Aktie in der zweiten Juni-Woche bis auf 165,68 EUR zurückgefallen war, kam es in der zweiten Monathälfte zu einer Erholungsbewegung. Diese setzte sich zum Juli-Auftakt zunächst fort, wobei die Notierungen – nach einem Pullback auf die 50- und die 100-Tage-Linie – am Freitag in der Spitze bis auf 180,42 EUR steigen konnten. Zum Handels- und Wochenschluss fielen die Kurse jedoch auf 177,12 EUR zurück.

Ausblick: Im Chart der Siemens-Aktie wurde ein kleines Umkehrmuster herausgebildet, an dessen oberer Begrenzung die Kurse zuletzt auf einen Widerstand getroffen sind. Das Long-Szenario: Um nun neue Impulse auf der Oberseite auszulösen, sollten die Kurse im ersten Schritt per Tagesschluss über das Verlaufshoch vom 12.

Juni bei 178,58 EUR steigen. Darüber wären die nächsten Widerstände dann am aktuellen Juli-Hoch (= Top vom Freitag) bei 180,42 EUR und am Zwischenhoch vom 28. Mai bei 181,16 EUR zu finden. Gelingt dort der Break, wäre ein Hochlauf an das März-Top bei 186,98 EUR oder an das amtierende Allzeithoch vom 13. Mai bei 188,88 EUR möglich. Das Short-Szenario: In der Gegenrichtung sollte nun zunächst auf die mittelfristige 100- und die kurzfristige 50-Tage-Linie (aktuell bei 175,98 EUR bzw. 175,83 EUR) geachtet werden. Fallen die Notierungen unter diesen doppelten Halt (wichtig: auf den Schlusskurs achten), könnte es zu einer Korrektur bis zum Januar-Hoch bei 171,06 EUR kommen. Darunter bildet das Juni-Top aus dem Vorjahr bei 167,00 EUR eine weitere charttechnische Unterstützung, ehe das diesjährige Juni-Tief bei 165,68 EUR in den Fokus rücken würde. Dreht die Aktie dort nicht wieder nach oben, müsste eine Abwärtsbewegung bis an die langfristige 200-Tage-Linie (aktuell bei 163,06 EUR) einkalkuliert werden.

Long-Produkte Siemens

	Turbo OS	Turbo OS
WKN	UL9EJ1	UL9SGY
SL/KO/Strike	126,03	144,97
Hebel	3,44	5,43
Briefkurs	5,15 EUR	3,26 EUR

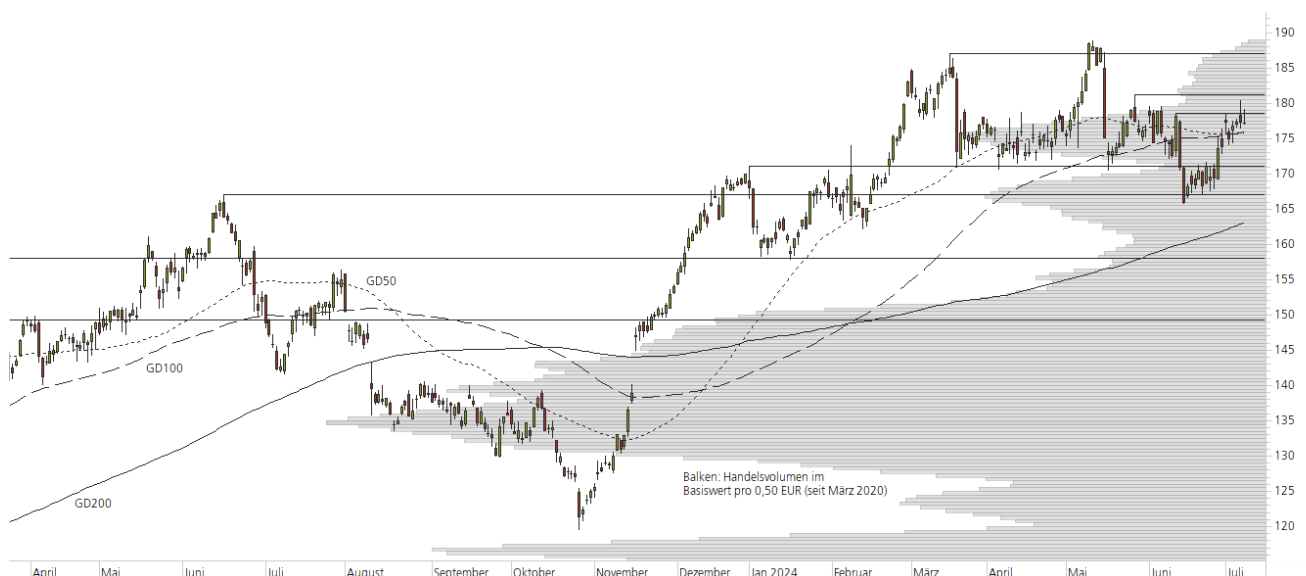
Short-Produkte Siemens

	Turbo OS	Turbo OS
WKN	UM1B1U	UM1M5K
SL/KO/Strike	227,94	209,49
Hebel	3,48	5,47
Briefkurs	5,10 EUR	3,26 EUR

Die Produktdokumentation, d.h. der Prospekt und das Basisinformationsblatt (BIB) sowie Informationen zu Chancen und Risiken finden Sie unter: <https://zertifikate.ubs.com/daily-trader>

1-Jahres-Chart | Siemens | Aktueller Kurs: 177,16 EUR

Stand: 09.07.2024, 7:00 Uhr, Quelle: Prime Quants



5-Jahres-Chart | Siemens | Aktueller Kurs: 177,16 EUR

Stand: 09.07.2024, 7:00 Uhr, Quelle: Prime Quants


Entwicklung

	akt. Werte
Tag	0,02%
5 Tage	0,02%
20 Tage	1,56%
52 Wochen	22,70%
im Juli	1,98%
im Jahr 2024	4,26%

Hoch- / Tiefpunkte

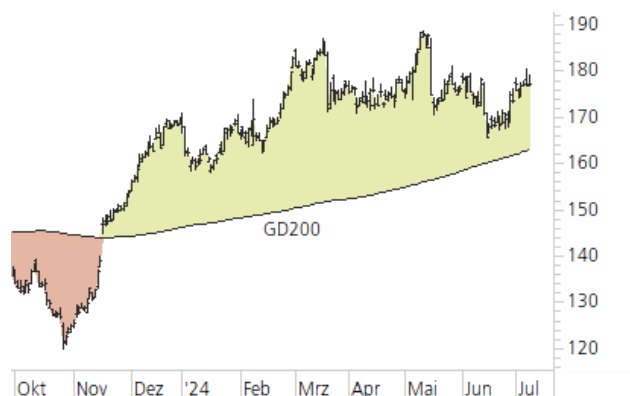
	akt. Werte
52-Wochenhoch	188,88
52-Wochenhoch-Abstand	-6,20%
52-Wochtief	119,48
52-Wochtief-Abstand	48,28%
Allzeithoch	188,88
Allzeithoch-Abstand	-6,20%

Trend

	akt. Werte
200-Tage-Linie	163,06
Abstand 200-Tage-Linie	8,65%
Status (langfristig)	aufwärts
100-Tage-Linie	175,98
Abstand 100-Tage-Linie	0,67%
Status (mittelfristig)	aufwärts
50-Tage-Linie	175,83
Abstand 50-Tage-Linie	0,76%
Status (kurzfristig)	aufwärts

Trend-Chart

Stand: 09.07.2024, 7:00 Uhr, Quelle: Prime Quants



Rechtliche Hinweise

Herausgeberin dieser Werbemitteilung ist die UBS Europe SE, Bockenheimer Landstraße 2-4, 60306 Frankfurt am Main ("UBS") eine Tochtergesellschaft von UBS AG.

Die Werbemitteilung unterliegt ausschließlich deutschem Recht. Die Werbemitteilung dient lediglich allgemeinen Zwecken und stellt keineswegs eine Aufforderung zum Kauf oder Verkauf von Wertpapieren, Derivaten oder Finanzdienstleistungen dar. Sie berücksichtigt weder spezielle Anlageziele noch die finanzielle Situation oder besondere Bedürfnisse des Empfängers und ersetzt keine eingehende Beratung mit weiteren zeitnahen Informationen. UBS erteilt keine Steuerberatung. Wir raten Ihnen, vor einer möglichen Investition Ihren Anlage-, Steuer- oder Rechtsberater bezüglich möglicher – einschließlich steuertechnischer Auswirkungen einer Investition zu konsultieren. Bitte berücksichtigen Sie, dass die Emittentin und oder eine andere Konzerngesellschaft der UBS AG (oder Mitarbeiter derselben) jederzeit Finanzinstrumente, die in diesem Dokument erwähnt sind, einschließlich Derivate auf solche Finanzinstrumente kaufen oder verkaufen können. Außerdem können sie als Auftraggeber beziehungsweise Mandatsträger auftreten oder für die Emittentin bzw. mit ihm verbundene Unternehmen Beratungs- oder andere Dienstleistungen erbringen.

Die vorliegende Werbemitteilung genügt nicht allen gesetzlichen Anforderungen zur Gewährleistung der Unvoreingenommenheit von Finanzanalysen und unterliegt nicht einem Verbot des Handels vor der Veröffentlichung von Finanzanalysen. Frühere Wertentwicklungen, Simulationen oder Prognosen sind keine verlässlichen Indikatoren für die zukünftige Wertentwicklung. Die Werbemitteilung und die darin enthaltenen Informationen sind ausschließlich für Personen mit Domizil Deutschland, Luxemburg oder Österreich gedacht. Sie dürfen unter keinen Umständen in Rechtsordnungen verbreitet werden, in denen eine solche Verbreitung gegen geltende Gesetze oder Regulierungen verstößt. Sie dürfen insbesondere nicht in den USA und/oder an US-Personen oder in Rechtsordnungen verteilt werden, in denen der Vertrieb durch uns eingeschränkt ist.

Die in dieser Werbemitteilung verwendeten Informationen beruhen auf Quellen, die UBS für verlässlich hält. Eine Gewähr für deren Richtigkeit und Vollständigkeit kann UBS jedoch nicht übernehmen. UBS übernimmt keinerlei Haftung für die Verwendung dieser Werbemitteilung oder deren Inhalt. Die darin enthaltenen produktspezifischen Informationen basieren auf Angaben, die dem Wertpapierprospekt entnommen sind. Rechtlich maßgeblich ist jedoch nur der Wertpapierprospekt, der bei Interesse bei UBS Europe SE, Postfach 102042, 60020 Frankfurt am Main, angefordert werden kann.

Die vorliegende Werbemitteilung sollte daher nur in Verbindung mit diesem gelesen werden. Weitere Informationen sind auf Anfrage erhältlich. Ohne Genehmigung von UBS darf die vorliegende Werbemitteilung – einschließlich aller ihrer Teile – weder vervielfältigt noch verteilt werden. UBS untersagt ausdrücklich die Weiterleitung der vorliegenden Werbemitteilung – sei es über das Internet oder anderweitig – und übernimmt keine Haftung für diesbezügliche Handlungen Dritter.

Diese Werbemitteilung enthält Inhalte Dritter und Links zu Webseiten Dritter. Diese Inhalte und Links dienen ausschließlich der Benutzerfreundlichkeit und Information. UBS besitzt keine Kontrolle über die Inhalte oder Webseiten Dritter, übernimmt keinerlei Verantwortung oder Gewähr für diese Inhalte oder Webseiten und macht diesbezüglich keinerlei Zusicherungen. Dies schließt unter anderem die Richtigkeit, den Inhalt, die Qualität oder die Aktualität dieser Webseiten ein.

Warnhinweis: Sie sind im Begriff, ein Produkt zu erwerben, das nicht einfach ist und schwer zu verstehen sein kann. Die vorstehenden Informationen dienen ausschließlich Informations- und Marketingzwecken und stellen weder ein Angebot noch eine Aufforderung zur Abgabe eines Angebots zum Kauf oder Verkauf von bestimmten Produkten dar. Es ist zu beachten, dass die Billigung des Wertpapierprospekts von einer zuständigen Behörde nicht als Befürwortung des entsprechenden Produktes zu verstehen ist. Den potenziellen Anleger wird daher empfohlen den entsprechenden Wertpapierprospekt und die relevanten endgültigen Bedingungen zu lesen, bevor eine Anlageentscheidung getroffen wird, um die potenziellen Risiken und Chancen der Entscheidung, in das Produkt zu investieren, vollends zu verstehen.

Hinweis zu Renditeangaben: Tatsächliche Kosten wie z.B. Gebühren, Provisionen und andere Entgelte, die nicht bei der Emittentin oder Anbieterin anfallen, sind hier nicht berücksichtigt und wirken sich negativ auf die Rendite aus. Beispiel: Bei einer Anlagesumme von z.B. 1.000 EUR sind beispielhaft angenommene Gesamtkosten in Höhe von 1,2% zu berücksichtigen (Verwahrung und Verwaltung, z.B. 0,20%, inkl. MwSt., sowie einmalige Transaktionsentgelte, z.B. 1,0% für Kauf und Verkauf des Produktes). Die Bruttowertentwicklung der Anlagesumme verringert sich durch diese Kosten mit den beispielhaft angenommenen Sätzen bei beispielhaft unterstellter Laufzeit und/oder Haltedauer des Produktes. Bei 1 jähriger Laufzeit und/oder Haltedauer verringert sich die Bruttowertentwicklung um 1,2% p.a., bei 5 jähriger Laufzeit und/oder Haltedauer um 0,24% p.a. Die tatsächliche Laufzeit und/oder Haltedauer kann je nach Produkt und/oder Anlagehorizont des Investors variieren. Die tatsächlich allgemein gültigen bzw. individuell vereinbarten Kosten ergeben sich aus dem Preis- und Leistungsverzeichnis bzw. der individuellen Vereinbarung mit Ihrer Bank/ Ihre(m/s) Broker(s) und ändern das beispielhaft aufgeführte Ergebnis. Bitte erkundigen Sie sich vor einer Transaktion bei Ihrer Bank/Ihrem Broker über die tatsächlich anfallenden Kosten.

Melden Sie sich hier für den Newsletter an:

<https://zertifikate.ubs.com/daily-trader>

Hotline:

0800-800 0404 (keine Anlageberatung)

Telefon:

+49 (0) 69-1369 8989

Fax:

+49 (0) 69-1369 8174

E-mail:

invest@ubs.com

Website:

<https://zertifikate.ubs.com>

UBS Europe SE ist eine Aktiengesellschaft deutschen Rechts mit Sitz in Frankfurt am Main. Sie ist im Handelsregister des Amtsgerichts Frankfurt unter der Nummer HRB 107046 eingetragen. Die zuständige Aufsichtsbehörde ist die Europäische Zentralbank (EZB), (Sonnenmannstraße 22, D-60314 Frankfurt am Main), sowie hinsichtlich der Erbringung von Finanzdienstleistungen die Bundesanstalt für Finanzdienstleistungsaufsicht (Marie-Curie-Straße 24-28, D60439 Frankfurt am Main). Vorsitzender des Aufsichtsrats: Reto Francioni. Dem Vorstand gehören an: Tobias Vogel (Vorstandsvorsitzender), Heinrich Baer, Dr. Denise Bauer-Weiler, Pierre Chavenon, Georgia Paphiti.

<https://www.ubs.com/global/de/legal/country/germany.html>

@ UBS 1998-2024. Das Schlüsselsymbol und UBS gehören zu den eingetragenen und nicht eingetragenen Markenzeichen von UBS. Alle Rechte vorbehalten.

[Information zu UBS | Nutzungsbedingungen](#)
[Datenschutzerklärung](#) | [Betrügerische E-Mail melden](#)

Der SMI™ Index, der SMIM™ Index und der SLI™ Index sowie entsprechende Marken sind Eigentum der SIX Swiss Exchange AG. Alle Rechte vorbehalten. Der DAX™ Index, der MDAX™ Index und der TecDAX™ Index sowie entsprechende Marken sind Eigentum der Deutsche Börse AG. Alle Rechte vorbehalten. Der S&P 500™ Index und der S&P™ BRIC 40 Index sowie entsprechende Marken sind Eigentum der Standard & Poor's Financial Services LLC. Alle Rechte vorbehalten.

Der Euro STOXX 50™ Index und der STOXX 50™ Index sowie entsprechende Marken sind Eigentum der Stoxx AG. Alle Rechte vorbehalten. Der NIKKEI 225™ Index sowie entsprechende Marken sind Eigentum der Nihon Keizai Shimbun Incorporation. Alle Rechte vorbehalten. Der CMCI™ Composite Index sowie entsprechende Marken sind Eigentum der UBS AG. Alle Rechte vorbehalten. Der FTSE™ Index sowie entsprechende Marken sind Eigentum der London Stock Exchange Group Holdings Limited. Alle Rechte vorbehalten. Der MSCI™ World Index sowie entsprechende Marken sind Eigentum der MSCI Incorporation. Alle Rechte vorbehalten. Der KOSPI™ Index sowie entsprechende Marken sind Eigentum der Korea Exchange Incorporation. Alle Rechte vorbehalten. Der HSI™ Index und der HSCEI™ Index sowie entsprechende Marken sind Eigentum der Hang Seng Data Services Limited.

Alle Rechte vorbehalten.

Unsere Datenschutzhinweise unter www.ubs.com/data-privacy-noticegermany enthalten ausführliche Informationen zur Erhebung, Verarbeitung und Offenlegung Ihrer personenbezogenen Daten durch UBS, ebenso zur Speicherfrist Ihrer personenbezogenen Daten bei UBS sowie die Begründung und personenbezogenen Rechtsgrundlage Daten und für die Informationen Nutzung zu Ihrer unseren Schutzmaßnahmen. Weiterhin finden Sie dort Informationen zu Ihren persönlichen Rechten.

Impressum

Herausgeber: UBS Europe SE,

Bockenheimer Landstraße 2-4, D-60306 Frankfurt am Main

Telefon: +49 (0)69 1369 8989 (keine Anlageberatung)

Telefax: +49-69-1369-8174

E-Mail: invest@ubs.com

Website: <https://zertifikate.ubs.com>

Gestaltung: Prime Quants GbR, Stephanskirchen

Text: Prime Quants GbR, Stephanskirchen

Erscheinungsweise: börsentäglich

Copyright by UBS AG

Wiedergabe, auch auszugsweise, nur unter Quellenangabe gestattet.

Alle Angaben ohne Gewähr