

# UBS DailyTrader

## DAX Ins Minus gedreht

Der DAX drehte am gestrigen Dienstag von Beginn an ins Minus und baute die Verluste bis zur Schlussglocke auf 1,3% aus.

Rückblick: Nachdem sich im Chart des deutschen Leitindex zuletzt gleich zwei lange obere Lunten herausgebildet hatten, kam es gestern zu einer deutlichen Abwärtsreaktion. Dabei fielen die Blue Chips, die in der vergangenen Woche noch auf das bisherige Juli-Top bei 18.650 gestiegen waren, im Tief bis auf 18.214 zurück. Aus charttechnischer Sicht sind die jüngsten Aufwärtstendenzen damit vorerst ausgebremst worden, zumal der DAX mit dem gestrigen Schlusskurs bei 18.236 wieder unter die kurzfristige 50-Tage-Linie gefallen ist. Ausblick: Für neue Impulse müsste der Index jetzt eine wichtige Hürde zurückerobern. Das Long-Szenario: Um den

gestrigen Abwärtstag zu kontern, sollte der DAX im ersten Schritt erneut über den GD50 (aktuell bei 18.429) steigen und im Anschluss auch die 18.500er-Marke per Tagesschluss überwinden. Im nächsten Abschnitt müsste es dann über das April-Top bei 18.567 gehen, um Platz für einen Sprint an das neue Juli-Top bei 18.650, das Zwischenhoch vom 12. Juni bei 18.652 bis hin zur Januar-Aufwärtstrendgerade zu schaffen. Die nächste Hürde wäre anschließend am Top vom 6. Juni bei 18.785 zu finden. Das Short-Szenario: In der Gegenrichtung haben sich die Haltestellen nach dem gestrigen Abwärtstag wieder nach unten verschoben. Die erste charttechnische Unterstützung kann derzeit am mittelfristigen GD100 (18.159) angetragen werden. Unterhalb dieses Niveaus würde das aktuelle Juli-Tief bei 18.030 in den Fokus rücken, das zusammen mit der 18.000er-Schwelle eine Doppelunterstützung bildet. Darunter könnte es zu einem Test des Juni-Tiefs bei 17.951 kommen, ehe eine Korrektur in Richtung des April- und März-Tiefs bei 17.627 bzw. 17.619 möglich wäre.

### Long-Produkte DAX

	Turbo OS	Turbo OS
WKN	UL9GNP	UL92ST
SL/KO/Strike	16.092,92	16.800,62
Hebel	8,43	12,50
Briefkurs	21,65 EUR	14,60 EUR

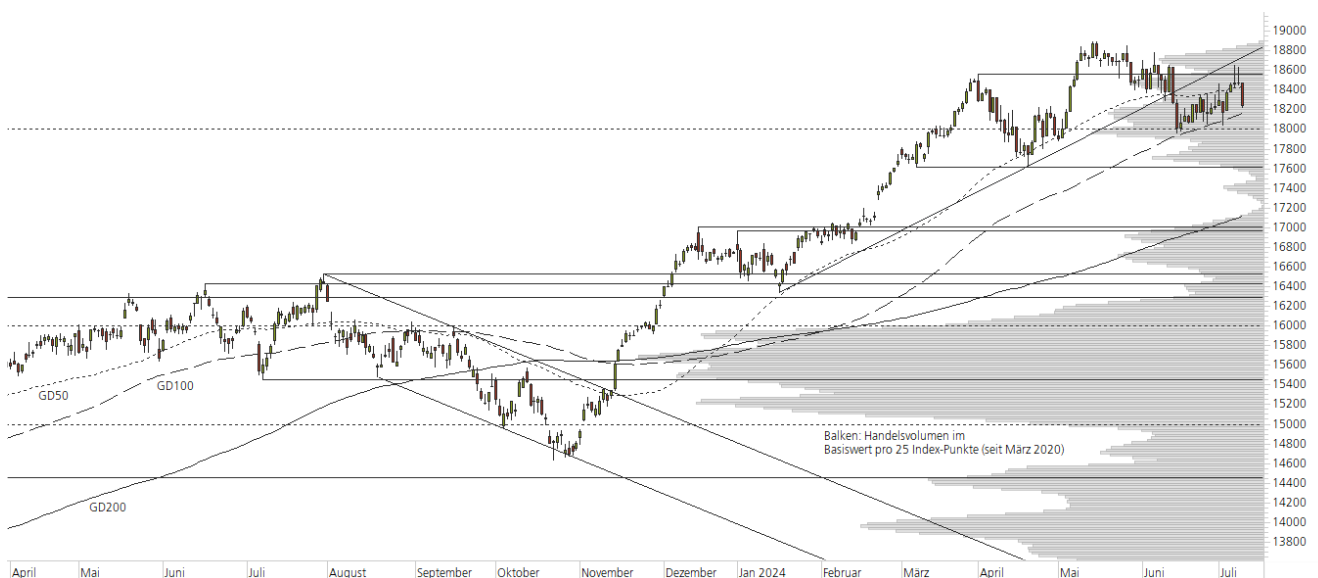
### Short-Produkte DAX

	Turbo OS	Turbo OS
WKN	UM4NGH	UM48GJ
SL/KO/Strike	20.419,67	19.714,34
Hebel	8,41	12,46
Briefkurs	21,70 EUR	14,65 EUR

Die Produktdokumentation, d.h. der Prospekt und das Basisinformationsblatt (BIB) sowie Informationen zu Chancen und Risiken finden Sie unter: <https://zertifikate.ubs.com/daily-trader>

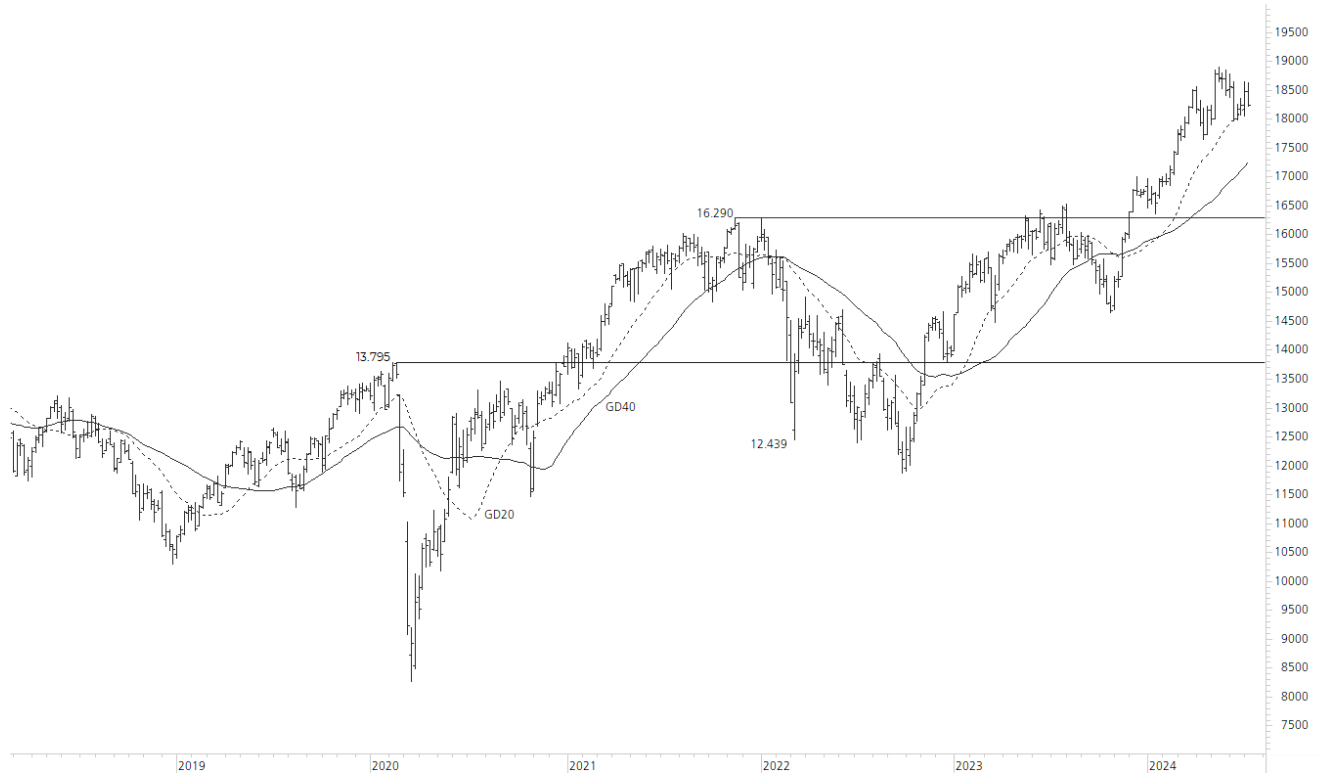
### 1-Jahres-Chart | DAX | Aktueller Kurs: 18.236,19 Punkte

Stand: 10.07.2024, 7:00 Uhr, Quelle: Prime Quants



**5-Jahres-Chart | DAX | Aktueller Kurs: 18.236,19 Punkte**

Stand: 10.07.2024, 7:00 Uhr, Quelle: Prime Quants


**Entwicklung**

	akt. Werte
Tag	-1,28%
5 Tage	0,40%
20 Tage	-0,73%
52 Wochen	15,49%
im Juli	0,00%
im Jahr 2024	8,86%

**Hoch- / Tiefpunkte**

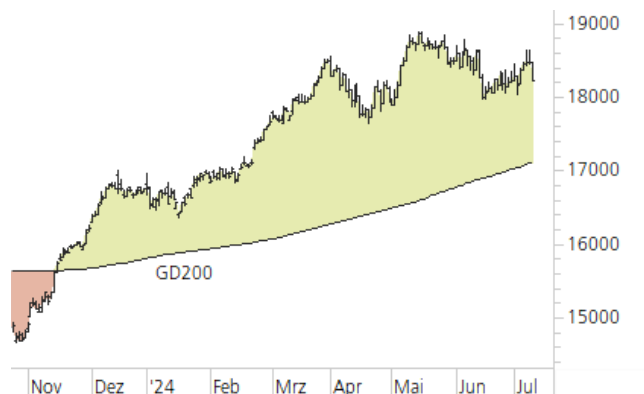
	akt. Werte
52-Wochenhoch	18.892,92
52-Wochenhoch-Abstand	-3,48%
52-Wochtief	14.630,21
52-Wochtief-Abstand	24,65%
Allzeithoch	18.892,92
Allzeithoch-Abstand	-3,48%

**Trend**

	akt. Werte
200-Tage-Linie	17.116,11
Abstand 200-Tage-Linie	6,54%
Status (langfristig)	aufwärts
100-Tage-Linie	18.159,47
Abstand 100-Tage-Linie	0,42%
Status (mittelfristig)	aufwärts
50-Tage-Linie	18.429,25
Abstand 50-Tage-Linie	-1,05%
Status (kurzfristig)	abwärts

**Trend-Chart**

Stand: 10.07.2024, 7:00 Uhr, Quelle: Prime Quants



# UBS DailyTrader

## Deutsche Bank GD50 auf dem Prüfstand

Nach einem schwachen Wochenaufstart (-1,2%) hat die Deutsche Bank-Aktie erneut nachgegeben und dabei den GD50 getestet.

Rückblick: Die Deutsche Bank-Aktie war im Juni bis auf 14,04 EUR zurückgefallen, womit die mittelfristige 100-Tage-Linie auf den Prüfstand gestellt wurde. Mit Erfolg, denn anschließend drehten die Kurse wieder nach oben und brachen zum Monatsende aus dem Mai-Abwärtstrendkanal aus. In der Folge stiegen die Notierungen am vergangenen Freitag bis auf 15,90 EUR, ehe es – nach der Schließung der Kurslücke vom 17. Mai – gestern zu einem Rücksetzer an den GD50 kam. Ausblick: Nach einer starken ersten Juli-Woche (+5,1%) kam es gestern zu einem Pullback an die 50-Tage-Linie, wo sich die Kurse zunächst nach oben abdrücken und das

Tagesminus auf 0,5% eindämmen konnten. Das Long-Szenario: Um nun neue Impulse auf der Oberseite auszulösen, müssten die Notierungen im ersten Schritt über das aktuelle Juli-Hoch bei 15,90 EUR steigen. Direkt darüber sollte zur Bestätigung dann die runde 16-Euro-Marke und überboten werden, womit sich Platz bis zum Mai-Top bei 16,23 EUR eröffnen könnte. Gelingt dort der Break, wären eine Schließung des Gaps vom 29. April bei 16,53 EUR und ein Hochlauf an das bisherige Jahreshoch bei 17,01 EUR möglich. Das Short-Szenario: Fällt die Aktie indes unter den GD50 (aktuell bei 15,31 EUR) und das gestrige Tagestief bei 15,22 EUR zurück, müsste auf die offene Kurslücke vom 1. Juli geachtet werden. Bevor das Gap bei 14,91 EUR jedoch vollständig geschlossen wäre, könnte zuvor noch die runde 15-Euro-Marke stützend wirken. Darunter bildet schließlich das 2022er-Hoch bei 14,64 EUR mit der mittelfristigen 100-Tage-Linie (aktuell bei 14,58 EUR) eine wichtige Auffangzone, ehe die Kurse in den Abwärtstrendkanal zurückfallen könnten.

### Long-Produkte Deutsche Bank

	Turbo OS	Turbo OS
WKN	UM0J1H	UM29XH
SL/KO/Strike	10,97	12,60
Hebel	3,45	5,41
Briefkurs	4,47 EUR	2,85 EUR

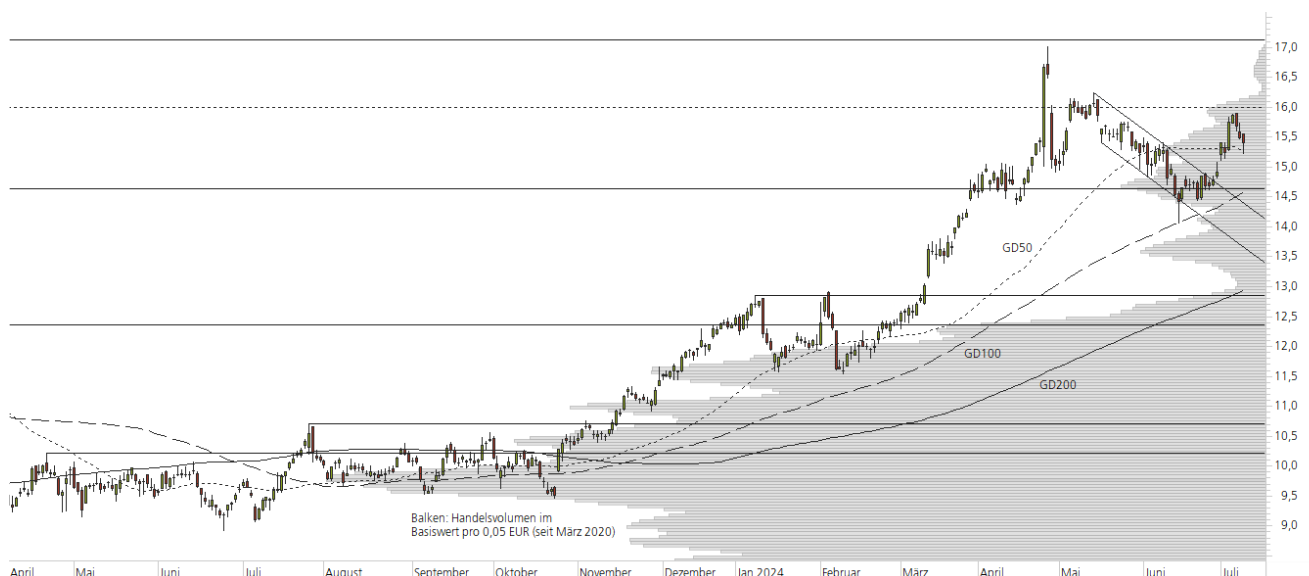
### Short-Produkte Deutsche Bank

	Turbo OS	Turbo OS
WKN	UM5FCA	UM2HQ4
SL/KO/Strike	19,89	18,24
Hebel	3,39	5,34
Briefkurs	4,54 EUR	2,88 EUR

Die Produktdokumentation, d.h. der Prospekt und das Basisinformationsblatt (BIB) sowie Informationen zu Chancen und Risiken finden Sie unter: <https://zertifikate.ubs.com/daily-trader>

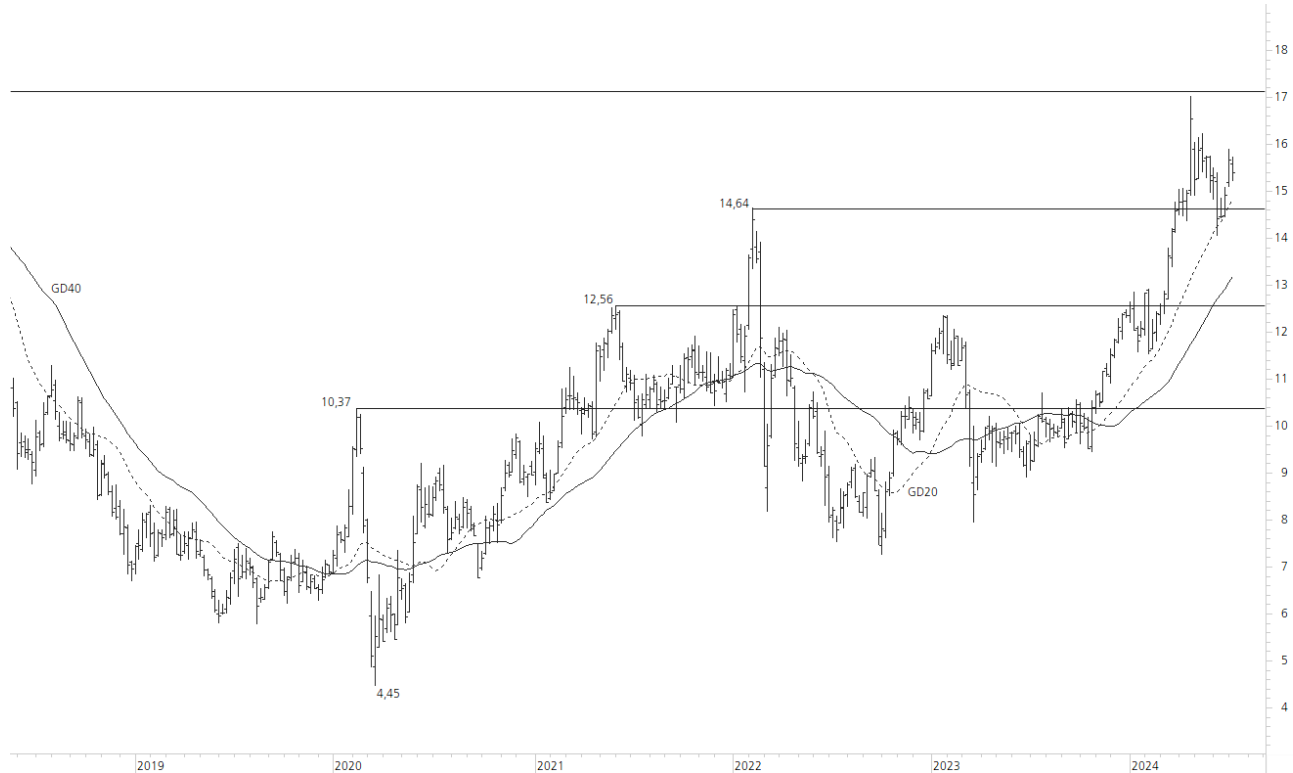
### 1-Jahres-Chart | Deutsche Bank | Aktueller Kurs: 15,40 EUR

Stand: 10.07.2024, 7:00 Uhr, Quelle: Prime Quants



**5-Jahres-Chart | Deutsche Bank | Aktueller Kurs: 15,40 EUR**

Stand: 10.07.2024, 7:00 Uhr, Quelle: Prime Quants


**Entwicklung**

	akt. Werte
Tag	-0,48%
5 Tage	1,17%
20 Tage	4,07%
52 Wochen	62,48%
im Juli	3,29%
im Jahr 2024	24,54%

**Hoch- / Tiefpunkte**

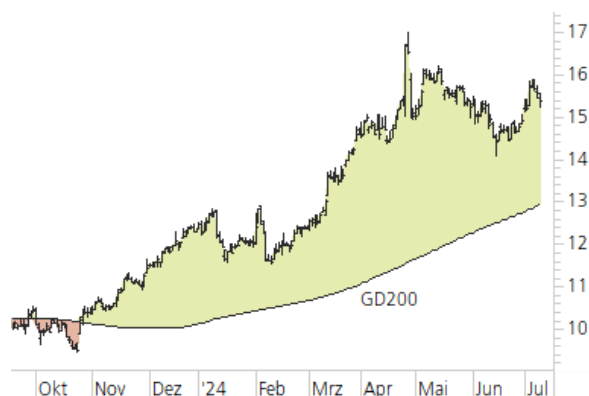
	akt. Werte
52-Wochenhoch	17,01
52-Wochenhoch-Abstand	-9,50%
52-Wochtief	9,26
52-Wochtief-Abstand	66,30%
Allzeithoch	92,05
Allzeithoch-Abstand	-83,27%

**Trend**

	akt. Werte
200-Tage-Linie	12,94
Abstand 200-Tage-Linie	19,04%
Status (langfristig)	aufwärts
100-Tage-Linie	14,58
Abstand 100-Tage-Linie	5,62%
Status (mittelfristig)	aufwärts
50-Tage-Linie	15,31
Abstand 50-Tage-Linie	0,60%
Status (kurzfristig)	aufwärts

**Trend-Chart**

Stand: 10.07.2024, 7:00 Uhr, Quelle: Prime Quants



## Rechtliche Hinweise

Herausgeberin dieser Werbemitteilung ist die UBS Europe SE, Bockenheimer Landstraße 2-4, 60306 Frankfurt am Main ("UBS") eine Tochtergesellschaft von UBS AG.

Die Werbemitteilung unterliegt ausschließlich deutschem Recht. Die Werbemitteilung dient lediglich allgemeinen Zwecken und stellt keineswegs eine Aufforderung zum Kauf oder Verkauf von Wertpapieren, Derivaten oder Finanzdienstleistungen dar. Sie berücksichtigt weder spezielle Anlageziele noch die finanzielle Situation oder besondere Bedürfnisse des Empfängers und ersetzt keine eingehende Beratung mit weiteren zeitnahen Informationen. UBS erteilt keine Steuerberatung. Wir raten Ihnen, vor einer möglichen Investition Ihren Anlage-, Steuer- oder Rechtsberater bezüglich möglicher – einschließlich steuertechnischer Auswirkungen einer Investition zu konsultieren. Bitte berücksichtigen Sie, dass die Emittentin und oder eine andere Konzerngesellschaft der UBS AG (oder Mitarbeiter derselben) jederzeit Finanzinstrumente, die in diesem Dokument erwähnt sind, einschließlich Derivate auf solche Finanzinstrumente kaufen oder verkaufen können. Außerdem können sie als Auftraggeber beziehungsweise Mandatsträger auftreten oder für die Emittentin bzw. mit ihm verbundene Unternehmen Beratungs- oder andere Dienstleistungen erbringen.

Die vorliegende Werbemitteilung genügt nicht allen gesetzlichen Anforderungen zur Gewährleistung der Unvoreingenommenheit von Finanzanalysen und unterliegt nicht einem Verbot des Handels vor der Veröffentlichung von Finanzanalysen. Frühere Wertentwicklungen, Simulationen oder Prognosen sind keine verlässlichen Indikatoren für die zukünftige Wertentwicklung. Die Werbemitteilung und die darin enthaltenen Informationen sind ausschließlich für Personen mit Domizil Deutschland, Luxemburg oder Österreich gedacht. Sie dürfen unter keinen Umständen in Rechtsordnungen verbreitet werden, in denen eine solche Verbreitung gegen geltende Gesetze oder Regulierungen verstößt. Sie dürfen insbesondere nicht in den USA und/oder an US-Personen oder in Rechtsordnungen verteilt werden, in denen der Vertrieb durch uns eingeschränkt ist.

Die in dieser Werbemitteilung verwendeten Informationen beruhen auf Quellen, die UBS für verlässlich hält. Eine Gewähr für deren Richtigkeit und Vollständigkeit kann UBS jedoch nicht übernehmen. UBS übernimmt keinerlei Haftung für die Verwendung dieser Werbemitteilung oder deren Inhalt. Die darin enthaltenen produktspezifischen Informationen basieren auf Angaben, die dem Wertpapierprospekt entnommen sind. Rechtlich maßgeblich ist jedoch nur der Wertpapierprospekt, der bei Interesse bei UBS Europe SE, Postfach 102042, 60020 Frankfurt am Main, angefordert werden kann.

Die vorliegende Werbemitteilung sollte daher nur in Verbindung mit diesem gelesen werden. Weitere Informationen sind auf Anfrage erhältlich. Ohne Genehmigung von UBS darf die vorliegende Werbemitteilung – einschließlich aller ihrer Teile – weder vervielfältigt noch verteilt werden. UBS untersagt ausdrücklich die Weiterleitung der vorliegenden Werbemitteilung – sei es über das Internet oder anderweitig – und übernimmt keine Haftung für diesbezügliche Handlungen Dritter.

Diese Werbemitteilung enthält Inhalte Dritter und Links zu Webseiten Dritter. Diese Inhalte und Links dienen ausschließlich der Benutzerfreundlichkeit und Information. UBS besitzt keine Kontrolle über die Inhalte oder Webseiten Dritter, übernimmt keinerlei Verantwortung oder Gewähr für diese Inhalte oder Webseiten und macht diesbezüglich keinerlei Zusicherungen. Dies schließt unter anderem die Richtigkeit, den Inhalt, die Qualität oder die Aktualität dieser Webseiten ein.

**Warnhinweis:** Sie sind im Begriff, ein Produkt zu erwerben, das nicht einfach ist und schwer zu verstehen sein kann. Die vorstehenden Informationen dienen ausschließlich Informations- und Marketingzwecken und stellen weder ein Angebot noch eine Aufforderung zur Abgabe eines Angebots zum Kauf oder Verkauf von bestimmten Produkten dar. Es ist zu beachten, dass die Billigung des Wertpapierprospekts von einer zuständigen Behörde nicht als Befürwortung des entsprechenden Produktes zu verstehen ist. Den potenziellen Anleger wird daher empfohlen den entsprechenden Wertpapierprospekt und die relevanten endgültigen Bedingungen zu lesen, bevor eine Anlageentscheidung getroffen wird, um die potenziellen Risiken und Chancen der Entscheidung, in das Produkt zu investieren, vollends zu verstehen.

**Hinweis zu Renditeangaben:** Tatsächliche Kosten wie z.B. Gebühren, Provisionen und andere Entgelte, die nicht bei der Emittentin oder Anbieterin anfallen, sind hier nicht berücksichtigt und wirken sich negativ auf die Rendite aus. Beispiel: Bei einer Anlagesumme von z.B. 1.000 EUR sind beispielhaft angenommene Gesamtkosten in Höhe von 1,2% zu berücksichtigen (Verwahrung und Verwaltung, z.B. 0,20%, inkl. MwSt., sowie einmalige Transaktionsentgelte, z.B. 1,0% für Kauf und Verkauf des Produktes). Die Bruttowertentwicklung der Anlagesumme verringert sich durch diese Kosten mit den beispielhaft angenommenen Sätzen bei beispielhaft unterstellter Laufzeit und/oder Haltedauer des Produktes. Bei 1 jähriger Laufzeit und/oder Haltedauer verringert sich die Bruttowertentwicklung um 1,2% p.a., bei 5 jähriger Laufzeit und/oder Haltedauer um 0,24% p.a. Die tatsächliche Laufzeit und/oder Haltedauer kann je nach Produkt und/oder Anlagehorizont des Investors variieren. Die tatsächlich allgemein gültigen bzw. individuell vereinbarten Kosten ergeben sich aus dem Preis- und Leistungsverzeichnis bzw. der individuellen Vereinbarung mit Ihrer Bank/ Ihre(m/s) Broker(s) und ändern das beispielhaft aufgeführte Ergebnis. Bitte erkundigen Sie sich vor einer Transaktion bei Ihrer Bank/Ihrem Broker über die tatsächlich anfallenden Kosten.

### Melden Sie sich hier für den Newsletter an:

<https://zertifikate.ubs.com/daily-trader>

### Hotline:

0800-800 0404 (keine Anlageberatung)

### Telefon:

+49 (0) 69-1369 8989

### Fax:

+49 (0) 69-1369 8174

### E-mail:

[invest@ubs.com](mailto:invest@ubs.com)

### Website:

<https://zertifikate.ubs.com>

UBS Europe SE ist eine Aktiengesellschaft deutschen Rechts mit Sitz in Frankfurt am Main. Sie ist im Handelsregister des Amtsgerichts Frankfurt unter der Nummer HRB 107046 eingetragen. Die zuständige Aufsichtsbehörde ist die Europäische Zentralbank (EZB), (Sonnenmannstraße 22, D-60314 Frankfurt am Main), sowie hinsichtlich der Erbringung von Finanzdienstleistungen die Bundesanstalt für Finanzdienstleistungsaufsicht (Marie-Curie-Straße 24-28, D60439 Frankfurt am Main). Vorsitzender des Aufsichtsrats: Reto Francioni. Dem Vorstand gehören an: Tobias Vogel (Vorstandsvorsitzender), Heinrich Baer, Dr. Denise Bauer-Weiler, Pierre Chavenon, Georgia Paphiti.

<https://www.ubs.com/global/de/legal/country/germany.html>

@ UBS 1998-2024. Das Schlüsselssymbol und UBS gehören zu den eingetragenen und nicht eingetragenen Markenzeichen von UBS. Alle Rechte vorbehalten.

[Information zu UBS | Nutzungsbedingungen](#)  
[Datenschutzerklärung](#) | [Betrügerische E-Mail melden](#)

Der SMI™ Index, der SMIM™ Index und der SLI™ Index sowie entsprechende Marken sind Eigentum der SIX Swiss Exchange AG. Alle Rechte vorbehalten. Der DAX™ Index, der MDAX™ Index und der TecDAX™ Index sowie entsprechende Marken sind Eigentum der Deutsche Börse AG. Alle Rechte vorbehalten. Der S&P 500™ Index und der S&P™ BRIC 40 Index sowie entsprechende Marken sind Eigentum der Standard & Poor's Financial Services LLC. Alle Rechte vorbehalten.

Der Euro STOXX 50™ Index und der STOXX 50™ Index sowie entsprechende Marken sind Eigentum der Stoxx AG. Alle Rechte vorbehalten. Der NIKKEI 225™ Index sowie entsprechende Marken sind Eigentum der Nihon Keizai Shimbun Incorporation. Alle Rechte vorbehalten. Der CMCI™ Composite Index sowie entsprechende Marken sind Eigentum der UBS AG. Alle Rechte vorbehalten. Der FTSE™ Index sowie entsprechende Marken sind Eigentum der London Stock Exchange Group Holdings Limited. Alle Rechte vorbehalten. Der MSCI™ World Index sowie entsprechende Marken sind Eigentum der MSCI Incorporation. Alle Rechte vorbehalten. Der KOSPI™ Index sowie entsprechende Marken sind Eigentum der Korea Exchange Incorporation. Alle Rechte vorbehalten. Der HSI™ Index und der HSCEI™ Index sowie entsprechende Marken sind Eigentum der Hang Seng Data Services Limited.

Alle Rechte vorbehalten.

Unsere Datenschutzhinweise unter [www.ubs.com/data-privacy-noticegermany](http://www.ubs.com/data-privacy-noticegermany) enthalten ausführliche Informationen zur Erhebung, Verarbeitung und Offenlegung Ihrer personenbezogenen Daten durch UBS, ebenso zur Speicherfrist Ihrer personenbezogenen Daten bei UBS sowie die Begründung und personenbezogenen Rechtsgrundlage Daten und für die Informationen Nutzung zu Ihrer unseren Schutzmaßnahmen. Weiterhin finden Sie dort Informationen zu Ihren persönlichen Rechten.

### Impressum

Herausgeber: UBS Europe SE,

Bockenheimer Landstraße 2-4, D-60306 Frankfurt am Main

Telefon: +49 (0)69 1369 8989 (keine Anlageberatung)

Telefax: +49-69-1369-8174

E-Mail: [invest@ubs.com](mailto:invest@ubs.com)

Website: <https://zertifikate.ubs.com>

Gestaltung: Prime Quants GbR, Stephanskirchen

Text: Prime Quants GbR, Stephanskirchen

Erscheinungsweise: börsentäglich

Copyright by UBS AG

Wiedergabe, auch auszugsweise, nur unter Quellenangabe gestattet.

Alle Angaben ohne Gewähr