

UBS DailyTrader

DAX Starker Anstieg zum Wochenschluss

Für den DAX ging es am Freitag in der Spitze bis auf 18.779 Zähler und damit auf ein neues Monatshoch hinauf.

Rückblick: Starker Wochenschluss für die heimischen Blue Chips – dank eines Tagesgewinns von 1,2% schraubte sich der deutsche Leitindex am Freitag auf einen Endstand bei 18.748 Punkten und beendete die zweite Juli-Woche mit einem Gesamtergebnis von +1,5%. Zuvor waren die Notierungen kurz vor Handelsschluss auf ein neues Monatshoch bei 18.779 gestiegen. Damit hat das Aktienbarometer, das noch am 2. Juli bis auf 18.030 zurückgefallen war, zwischenzeitlich wieder rund 4% an Wert zugelegt.

Ausblick: Mit dem Tageshoch vom Freitag ist der DAX auf den höchsten Stand seit dem 6. Juni gestiegen. Hält das Aufwärtsmomentum zum Start in die neue Woche an, könnte der Index Kurs auf das amtierende Allzeithoch

nehmen. Das Long-Szenario: Auf der Oberseite richten sich die Blicke jetzt auf die Januar-Aufwärtstrendgerade und das Zwischenhoch vom 6. Juni bei 18.785 Punkten, dass der deutsche Leitindex am Freitag um sechs Zähler verpasst hat. Oberhalb dieser Hürde sollte das Top vom 28. Mai bei 18.855 überboten werden, bevor es um das Rekordhoch vom 15. Mai bei 18.893 gehen würde. Darüber wäre der Weg zunächst frei von weiteren Widerständen. Das Short-Szenario: In der Gegenrichtung haben sich die Unterstützungen nach der starken Vorwoche neu sortiert. Die erste charttechnische Haltestelle ist daher jetzt am Verlaufshoch vom 12. Juni zusammen mit dem Top vom 5. Juli bei 18.652/18.650 zu finden. Eine Etage tiefer würde das Zwischenhoch vom 2. April bei 18.567 Punkten in den Fokus rücken, ehe es zu einem neuerlichen Test der kurzfristigen 50-Tage-Linie (aktuell bei 18.466 Zählern) kommen könnte. Verlieren die Blue Chips diesen Halt, dürfte die mittelfristige 100-Tage-Linie (18.204) angesteuert werden.

Long-Produkte DAX

	Turbo OS	Turbo OS
WKN	UL9XDD	UM0HWK
SL/KO/Strike	16.452,49	17.231,50
Hebel	8,23	12,51
Briefkurs	22,72 EUR	14,96 EUR

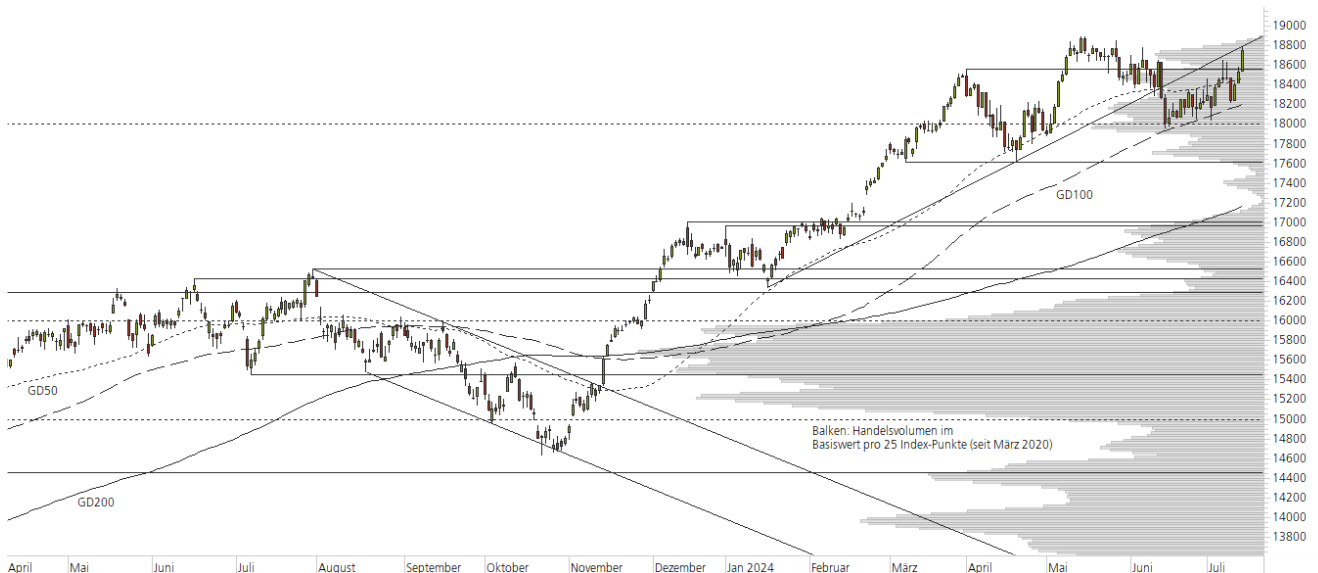
Short-Produkte DAX

	Turbo OS	Turbo OS
WKN	UL7LA7	UM3RWL
SL/KO/Strike	21.008,74	20.205,53
Hebel	8,14	12,52
Briefkurs	22,97 EUR	14,94 EUR

Die Produktdokumentation, d.h. der Prospekt und das Basisinformationsblatt (BIB) sowie Informationen zu Chancen und Risiken finden Sie unter: <https://zertifikate.ubs.com/daily-trader>

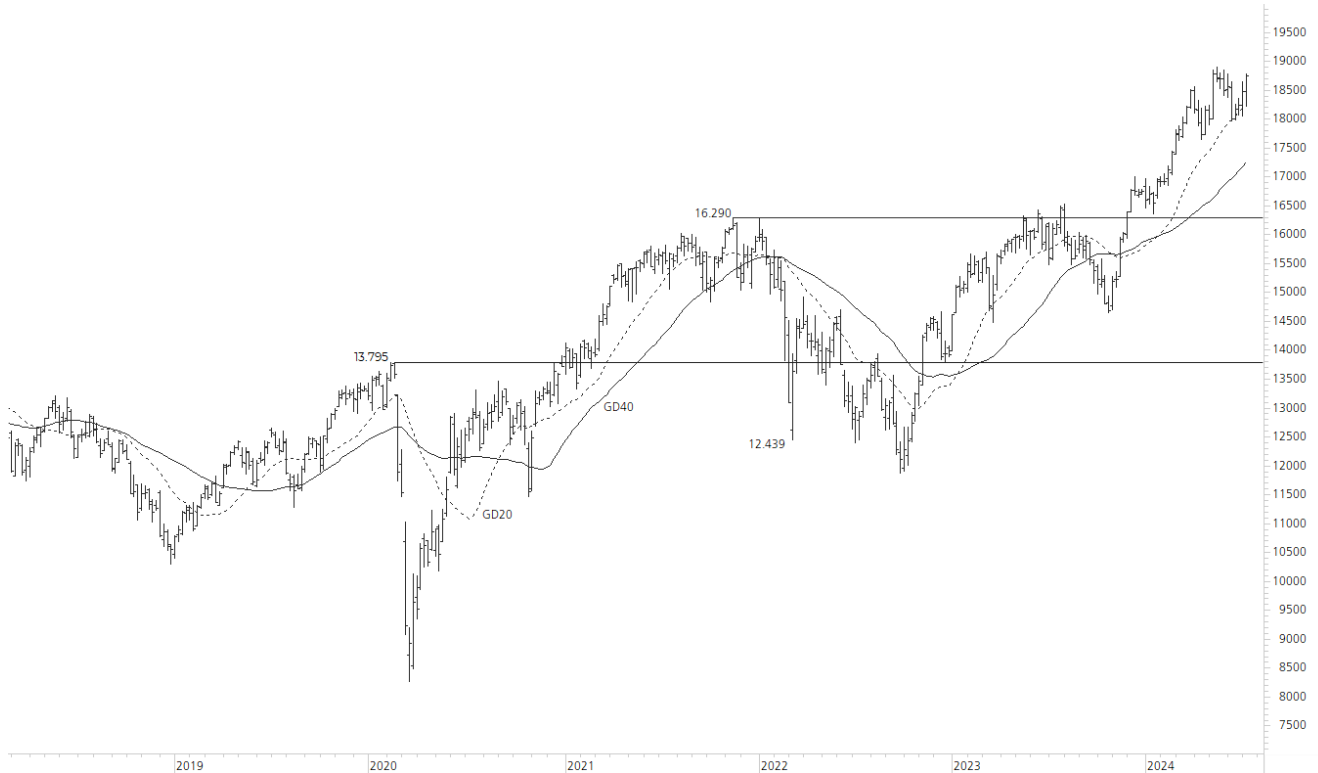
1-Jahres-Chart | DAX | Aktueller Kurs: 18.748,18 Punkte

Stand: 15.07.2024, 7:00 Uhr, Quelle: Prime Quants



5-Jahres-Chart | DAX | Aktueller Kurs: 18.748,18 Punkte

Stand: 15.07.2024, 7:00 Uhr, Quelle: Prime Quants


Entwicklung

	akt. Werte
Tag	1,15%
5 Tage	1,48%
20 Tage	4,14%
52 Wochen	16,41%
im Juli	2,81%
im Jahr 2024	11,92%

Hoch- / Tiefpunkte

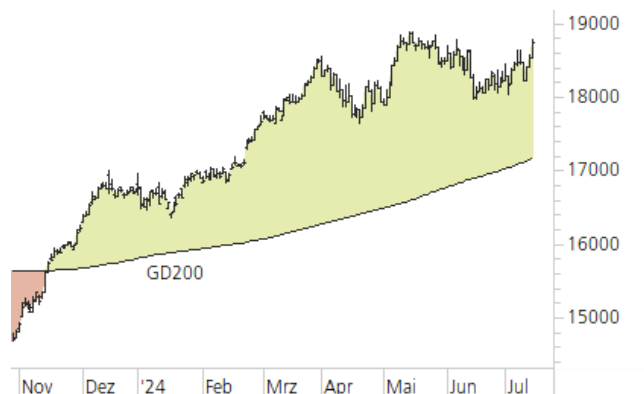
	akt. Werte
52-Wochenhoch	18.892,92
52-Wochenhoch-Abstand	-0,77%
52-Wochtief	14.630,21
52-Wochtief-Abstand	28,15%
Allzeithoch	18.892,92
Allzeithoch-Abstand	-0,77%

Trend

	akt. Werte
200-Tage-Linie	17.165,57
Abstand 200-Tage-Linie	9,22%
Status (langfristig)	aufwärts
100-Tage-Linie	18.203,59
Abstand 100-Tage-Linie	2,99%
Status (mittelfristig)	aufwärts
50-Tage-Linie	18.466,44
Abstand 50-Tage-Linie	1,53%
Status (kurzfristig)	aufwärts

Trend-Chart

Stand: 15.07.2024, 7:00 Uhr, Quelle: Prime Quants



UBS DailyTrader

Netflix Vor der 700-Dollar-Marke abgedreht

Nach dem neuen Jahreshoch in der ersten Juli-Woche ist es bei der Netflix-Aktie in den vergangenen Sitzungen zu einem Rücksetzer gekommen.

Rückblick: Schwache Handelswoche für die Netflix-Aktie – nachdem sich die Kurse am 5. Juli bis auf 3,50 USD an das amtierende Allzeithoch herangeschoben hatten, sind die Notierungen in der vergangenen Woche in eine Korrektur übergegangen. Dabei fielen die Papiere am Donnerstag mit einem Tagesverlust von -3,7% unter das Mai-Top zurück und stellten am Freitag (-0,8%) den kurzfristigen GD50 auf den Prüfstand. Mit einem Schlusskurs bei 647,60 USD stand für die zweite Juli-Woche letztlich ein Minus von 6,2% zu Buche.

Ausblick: Vor den mit Spannung erwarteten Quartalszahlen (Donnerstag, 18. Juli) ist die Netflix-Aktie zuletzt wieder

nach unten gedreht. Das Long-Szenario: Auf der Oberseite kann der erste Widerstand jetzt am Mai-Hoch bei 664,25 USD festgemacht werden. Gelingt dort der Re-Break, wäre ein erneuter Anstieg bis zum Juni-Top bei 689,88 USD möglich. Nur wenig höher würden dann das aktuelle Jahreshoch bei 697,49 USD und die runde 700-Dollar-Marke warten, die zusammen mit dem amtierenden Allzeithoch vom 17. November 2021 bei 700,99 USD eine größere Barriere bilden. Darüber wäre der Weg zunächst frei von weiteren Widerständen. Das Short-Szenario: In der Gegenrichtung ist der erste Halt am GD50 (aktuell bei 645,33 USD) zu finden. Darunter dürfte das April-Hoch bei 639,00 USD stützend wirken, ehe es zu Abgaben bis an die 100-Tage-Linie (624,12 USD) kommen könnte. Fällt die Aktie unter den mittelfristigen Durchschnitt und unterbietet auch die Oktober-Aufwärtstrendgerade, müsste mit einem Rücksetzer an die 600-Dollar-Marke gerechnet werden. In diesem Zusammenhang wäre auch ein Test des 2021er-Januar-Tops bei 593,29 USD denkbar.

Long-Produkte Netflix

	Turbo OS	Turbo OS
WKN	UL94FR	UM241R
SL/KO/Strike	454,89	527,23
Hebel	3,30	5,24
Briefkurs	17,96 EUR	11,34 EUR

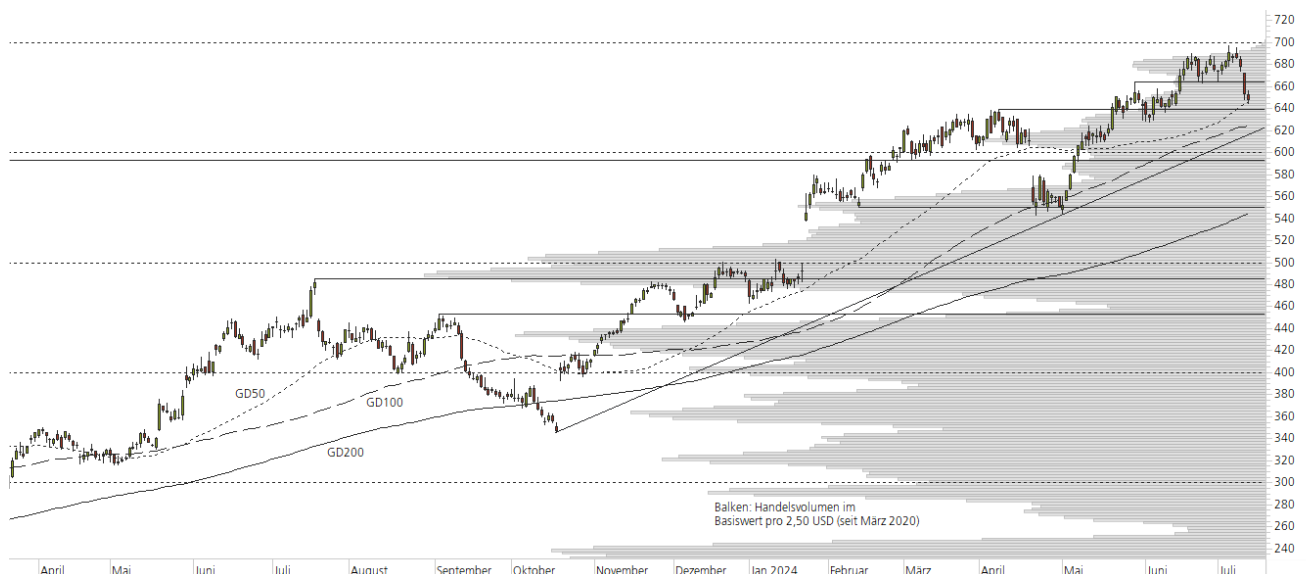
Short-Produkte Netflix

	Turbo OS	Turbo OS
WKN	UM6788	UM5XM0
SL/KO/Strike	837,76	771,57
Hebel	3,30	5,03
Briefkurs	17,93 EUR	11,79 EUR

Die Produktdokumentation, d.h. der Prospekt und das Basisinformationsblatt (BIB) sowie Informationen zu Chancen und Risiken finden Sie unter: <https://zertifikate.ubs.com/daily-trader>

1-Jahres-Chart | Netflix | Aktueller Kurs: 647,60 USD

Stand: 15.07.2024, 7:00 Uhr, Quelle: Prime Quants



5-Jahres-Chart | Netflix | Aktueller Kurs: 647,60 USD

Stand: 15.07.2024, 7:00 Uhr, Quelle: Prime Quants


Entwicklung

	akt. Werte
Tag	-0,79%
5 Tage	-6,23%
20 Tage	-0,38%
52 Wochen	46,55%
im Juli	-4,04%
im Jahr 2024	33,01%

Hoch- / Tiefpunkte

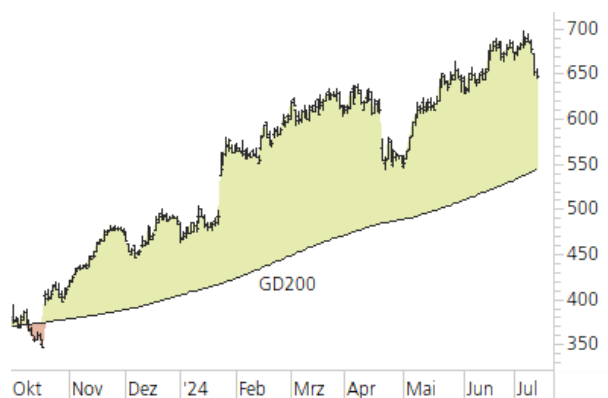
	akt. Werte
52-Wochenhoch	697,49
52-Wochenhoch-Abstand	-7,15%
52-Wochtief	344,73
52-Wochtief-Abstand	87,86%
Allzeithoch	700,99
Allzeithoch-Abstand	-7,62%

Trend

	akt. Werte
200-Tage-Linie	544,14
Abstand 200-Tage-Linie	19,01%
Status (langfristig)	aufwärts
100-Tage-Linie	624,12
Abstand 100-Tage-Linie	3,76%
Status (mittelfristig)	aufwärts
50-Tage-Linie	645,33
Abstand 50-Tage-Linie	0,35%
Status (kurzfristig)	aufwärts

Trend-Chart

Stand: 15.07.2024, 7:00 Uhr, Quelle: Prime Quants



Rechtliche Hinweise

Herausgeberin dieser Werbemitteilung ist die UBS Europe SE, Bockenheimer Landstraße 2-4, 60306 Frankfurt am Main ("UBS") eine Tochtergesellschaft von UBS AG.

Die Werbemitteilung unterliegt ausschließlich deutschem Recht. Die Werbemitteilung dient lediglich allgemeinen Zwecken und stellt keineswegs eine Aufforderung zum Kauf oder Verkauf von Wertpapieren, Derivaten oder Finanzdienstleistungen dar. Sie berücksichtigt weder spezielle Anlageziele noch die finanzielle Situation oder besondere Bedürfnisse des Empfängers und ersetzt keine eingehende Beratung mit weiteren zeitnahen Informationen. UBS erteilt keine Steuerberatung. Wir raten Ihnen, vor einer möglichen Investition Ihren Anlage-, Steuer- oder Rechtsberater bezüglich möglicher – einschließlich steuertechnischer Auswirkungen einer Investition zu konsultieren. Bitte berücksichtigen Sie, dass die Emittentin und oder eine andere Konzerngesellschaft der UBS AG (oder Mitarbeiter derselben) jederzeit Finanzinstrumente, die in diesem Dokument erwähnt sind, einschließlich Derivate auf solche Finanzinstrumente kaufen oder verkaufen können. Außerdem können sie als Auftraggeber beziehungsweise Mandatsträger auftreten oder für die Emittentin bzw. mit ihm verbundene Unternehmen Beratungs- oder andere Dienstleistungen erbringen.

Die vorliegende Werbemitteilung genügt nicht allen gesetzlichen Anforderungen zur Gewährleistung der Unvoreingenommenheit von Finanzanalysen und unterliegt nicht einem Verbot des Handels vor der Veröffentlichung von Finanzanalysen. Frühere Wertentwicklungen, Simulationen oder Prognosen sind keine verlässlichen Indikatoren für die zukünftige Wertentwicklung. Die Werbemitteilung und die darin enthaltenen Informationen sind ausschließlich für Personen mit Domizil Deutschland, Luxemburg oder Österreich gedacht. Sie dürfen unter keinen Umständen in Rechtsordnungen verbreitet werden, in denen eine solche Verbreitung gegen geltende Gesetze oder Regulierungen verstößt. Sie dürfen insbesondere nicht in den USA und/oder an US-Personen oder in Rechtsordnungen verteilt werden, in denen der Vertrieb durch uns eingeschränkt ist.

Die in dieser Werbemitteilung verwendeten Informationen beruhen auf Quellen, die UBS für verlässlich hält. Eine Gewähr für deren Richtigkeit und Vollständigkeit kann UBS jedoch nicht übernehmen. UBS übernimmt keinerlei Haftung für die Verwendung dieser Werbemitteilung oder deren Inhalt. Die darin enthaltenen produktspezifischen Informationen basieren auf Angaben, die dem Wertpapierprospekt entnommen sind. Rechtlich maßgeblich ist jedoch nur der Wertpapierprospekt, der bei Interesse bei UBS Europe SE, Postfach 102042, 60020 Frankfurt am Main, angefordert werden kann.

Die vorliegende Werbemitteilung sollte daher nur in Verbindung mit diesem gelesen werden. Weitere Informationen sind auf Anfrage erhältlich. Ohne Genehmigung von UBS darf die vorliegende Werbemitteilung – einschließlich aller ihrer Teile – weder vervielfältigt noch verteilt werden. UBS untersagt ausdrücklich die Weiterleitung der vorliegenden Werbemitteilung – sei es über das Internet oder anderweitig – und übernimmt keine Haftung für diesbezügliche Handlungen Dritter.

Diese Werbemitteilung enthält Inhalte Dritter und Links zu Webseiten Dritter. Diese Inhalte und Links dienen ausschließlich der Benutzerfreundlichkeit und Information. UBS besitzt keine Kontrolle über die Inhalte oder Webseiten Dritter, übernimmt keinerlei Verantwortung oder Gewähr für diese Inhalte oder Webseiten und macht diesbezüglich keinerlei Zusicherungen. Dies schließt unter anderem die Richtigkeit, den Inhalt, die Qualität oder die Aktualität dieser Webseiten ein.

Warnhinweis: Sie sind im Begriff, ein Produkt zu erwerben, das nicht einfach ist und schwer zu verstehen sein kann. Die vorstehenden Informationen dienen ausschließlich Informations- und Marketingzwecken und stellen weder ein Angebot noch eine Aufforderung zur Abgabe eines Angebots zum Kauf oder Verkauf von bestimmten Produkten dar. Es ist zu beachten, dass die Billigung des Wertpapierprospekts von einer zuständigen Behörde nicht als Befürwortung des entsprechenden Produktes zu verstehen ist. Den potenziellen Anleger wird daher empfohlen den entsprechenden Wertpapierprospekt und die relevanten endgültigen Bedingungen zu lesen, bevor eine Anlageentscheidung getroffen wird, um die potenziellen Risiken und Chancen der Entscheidung, in das Produkt zu investieren, vollends zu verstehen.

Hinweis zu Renditeangaben: Tatsächliche Kosten wie z.B. Gebühren, Provisionen und andere Entgelte, die nicht bei der Emittentin oder Anbieterin anfallen, sind hier nicht berücksichtigt und wirken sich negativ auf die Rendite aus. Beispiel: Bei einer Anlagesumme von z.B. 1.000 EUR sind beispielhaft angenommene Gesamtkosten in Höhe von 1,2% zu berücksichtigen (Verwahrung und Verwaltung, z.B. 0,20%, inkl. MwSt., sowie einmalige Transaktionsentgelte, z.B. 1,0% für Kauf und Verkauf des Produktes). Die Bruttowertentwicklung der Anlagesumme verringert sich durch diese Kosten mit den beispielhaft angenommenen Sätzen bei beispielhaft unterstellter Laufzeit und/oder Haltedauer des Produktes. Bei 1 jähriger Laufzeit und/oder Haltedauer verringert sich die Bruttowertentwicklung um 1,2% p.a., bei 5 jähriger Laufzeit und/oder Haltedauer um 0,24% p.a. Die tatsächliche Laufzeit und/oder Haltedauer kann je nach Produkt und/oder Anlagehorizont des Investors variieren. Die tatsächlich allgemein gültigen bzw. individuell vereinbarten Kosten ergeben sich aus dem Preis- und Leistungsverzeichnis bzw. der individuellen Vereinbarung mit Ihrer Bank/ Ihre(m/s) Broker(s) und ändern das beispielhaft aufgeführte Ergebnis. Bitte erkundigen Sie sich vor einer Transaktion bei Ihrer Bank/Ihrem Broker über die tatsächlich anfallenden Kosten.

Melden Sie sich hier für den Newsletter an:

<https://zertifikate.ubs.com/daily-trader>

Hotline:

0800-800 0404 (keine Anlageberatung)

Telefon:

+49 (0) 69-1369 8989

Fax:

+49 (0) 69-1369 8174

E-mail:

invest@ubs.com

Website:

<https://zertifikate.ubs.com>

UBS Europe SE ist eine Aktiengesellschaft deutschen Rechts mit Sitz in Frankfurt am Main. Sie ist im Handelsregister des Amtsgerichts Frankfurt unter der Nummer HRB 107046 eingetragen. Die zuständige Aufsichtsbehörde ist die Europäische Zentralbank (EZB), (Sonnenmannstraße 22, D-60314 Frankfurt am Main), sowie hinsichtlich der Erbringung von Finanzdienstleistungen die Bundesanstalt für Finanzdienstleistungsaufsicht (Marie-Curie-Straße 24-28, D60439 Frankfurt am Main). Vorsitzender des Aufsichtsrats: Reto Francioni. Dem Vorstand gehören an: Tobias Vogel (Vorstandsvorsitzender), Heinrich Baer, Dr. Denise Bauer-Weiler, Pierre Chavenon, Georgia Paphiti.

<https://www.ubs.com/global/de/legal/country/germany.html>

@ UBS 1998-2024. Das Schlüsselssymbol und UBS gehören zu den eingetragenen und nicht eingetragenen Markenzeichen von UBS. Alle Rechte vorbehalten.

[Information zu UBS | Nutzungsbedingungen](#)
[Datenschutzerklärung](#) | [Betrügerische E-Mail melden](#)

Der SMI™ Index, der SMIM™ Index und der SLI™ Index sowie entsprechende Marken sind Eigentum der SIX Swiss Exchange AG. Alle Rechte vorbehalten. Der DAX™ Index, der MDAX™ Index und der TecDAX™ Index sowie entsprechende Marken sind Eigentum der Deutsche Börse AG. Alle Rechte vorbehalten. Der S&P 500™ Index und der S&P™ BRIC 40 Index sowie entsprechende Marken sind Eigentum der Standard & Poor's Financial Services LLC. Alle Rechte vorbehalten.

Der Euro STOXX 50™ Index und der STOXX 50™ Index sowie entsprechende Marken sind Eigentum der Stoxx AG. Alle Rechte vorbehalten. Der NIKKEI 225™ Index sowie entsprechende Marken sind Eigentum der Nihon Keizai Shimbun Incorporation. Alle Rechte vorbehalten. Der CMCI™ Composite Index sowie entsprechende Marken sind Eigentum der UBS AG. Alle Rechte vorbehalten. Der FTSE™ Index sowie entsprechende Marken sind Eigentum der London Stock Exchange Group Holdings Limited. Alle Rechte vorbehalten. Der MSCI™ World Index sowie entsprechende Marken sind Eigentum der MSCI Incorporation. Alle Rechte vorbehalten. Der KOSPI™ Index sowie entsprechende Marken sind Eigentum der Korea Exchange Incorporation. Alle Rechte vorbehalten. Der HSI™ Index und der HSCEI™ Index sowie entsprechende Marken sind Eigentum der Hang Seng Data Services Limited.

Alle Rechte vorbehalten.

Unsere Datenschutzhinweise unter www.ubs.com/data-privacy-noticegermany enthalten ausführliche Informationen zur Erhebung, Verarbeitung und Offenlegung Ihrer personenbezogenen Daten durch UBS, ebenso zur Speicherfrist Ihrer personenbezogenen Daten bei UBS sowie die Begründung und personenbezogenen Rechtsgrundlage Daten und für die Informationen Nutzung zu Ihrer unseren Schutzmaßnahmen. Weiterhin finden Sie dort Informationen zu Ihren persönlichen Rechten.

Impressum

Herausgeber: UBS Europe SE,

Bockenheimer Landstraße 2-4, D-60306 Frankfurt am Main

Telefon: +49 (0)69 1369 8989 (keine Anlageberatung)

Telefax: +49-69-1369-8174

E-Mail: invest@ubs.com

Website: <https://zertifikate.ubs.com>

Gestaltung: Prime Quants GbR, Stephanskirchen

Text: Prime Quants GbR, Stephanskirchen

Erscheinungsweise: börsentäglich

Copyright by UBS AG

Wiedergabe, auch auszugsweise, nur unter Quellenangabe gestattet.

Alle Angaben ohne Gewähr