

UBS DailyTrader

DAX Schwächer in die neue Woche

Der DAX konnte zum Start in die neue Woche nicht an die starke Performance vom Freitag anknüpfen.

Rückblick: Während die heimischen Blue Chips am Freitag noch mit einem Tagesplus von 1,2% ins Wochenende gegangen waren, dominierten am gestrigen Montag die roten Vorzeichen. Schon zum Opening bei 18.736 notierte der deutsche Leitindex in der Verlustzone und konnte sich auch mit dem frühen Tageshoch bei 15.744 nicht über den Schlusskurs vom Freitag (18.748) schieben. Stattdessen fielen die Notierungen am Nachmittag im Tief auf 18.581 zurück und gingen schließlich nur wenig höher bei 18.591 (-0,8%) aus dem Handel.

Ausblick: Nach der gestrigen Sitzung hat sich die Aufwärtsdynamik vorerst wieder merklich abgeschwächt. Das Long-Szenario: Kann der DAX erneut nach oben drehen, sollte es im ersten Schritt zurück über das Top vom

5. Juli sowie das Verlaufshoch vom 12. Juni bei 18.650/18.652 gehen. Gelingt der Re-Break per Tagesschluss, hätten die Kurse Platz für einen Sprint an das neue Juli-Hoch bei 18.780 Punkten. Direkt darüber würde das Top vom 6. Juni bei 18.785 mit der Januar-Aufwärtstrendgerade warten, ehe das Top vom 28. Mai bei 18.855 und das amtierende Rekordhoch vom 15. Mai bei 18.893 angesteuert werden könnten. Das Short-Szenario: Auf der Unterseite steht dagegen das Hoch vom 2. April bei 18.567 im Blickpunkt. Fallen die Blue Chips per Tagesschluss unter diese Haltelinie zurück, müsste ein Rücksetzer an den GD50 (aktuell bei 18.475) einkalkuliert werden. Unterhalb der kurzfristigen 50-Tage-Linie müsste bereits auf die mittelfristige 100-Tage-Linie geachtet werden, die derzeit bei 18.218 Punkten verläuft. Kommt es zu einem Rückfall unter dieses Level, könnte eine Ausweitung der Verkäufe bis ans aktuelle Juli-Tief bei 18.030 bzw. an die runde 18.000er-Schwelle nicht ausgeschlossen werden.

Long-Produkte DAX

	Turbo OS	Turbo OS
WKN	UL9TYJ	UL968Y
SL/KO/Strike	16.382,18	17.083,26
Hebel	8,47	12,46
Briefkurs	21,92 EUR	14,91 EUR

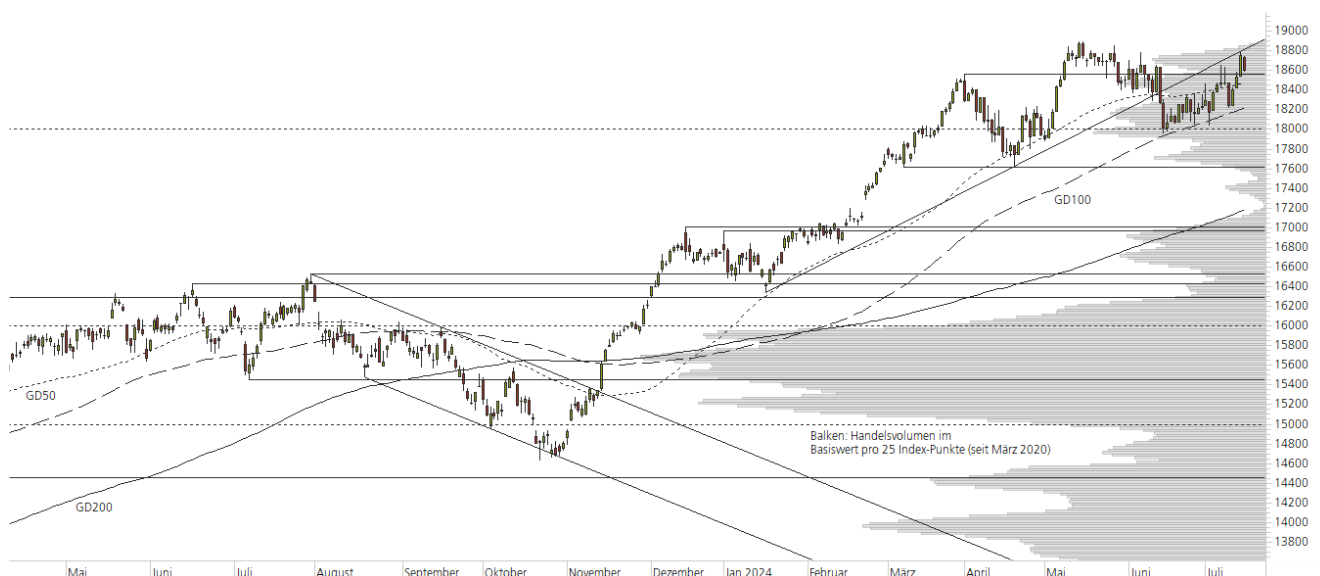
Short-Produkte DAX

	Turbo OS	Turbo OS
WKN	UM5S74	UL7WA7
SL/KO/Strike	20.744,45	20.060,72
Hebel	8,52	12,42
Briefkurs	21,78 EUR	14,94 EUR

Die Produktdokumentation, d.h. der Prospekt und das Basisinformationsblatt (BIB) sowie Informationen zu Chancen und Risiken finden Sie unter: <https://zertifikate.ubs.com/daily-trader>

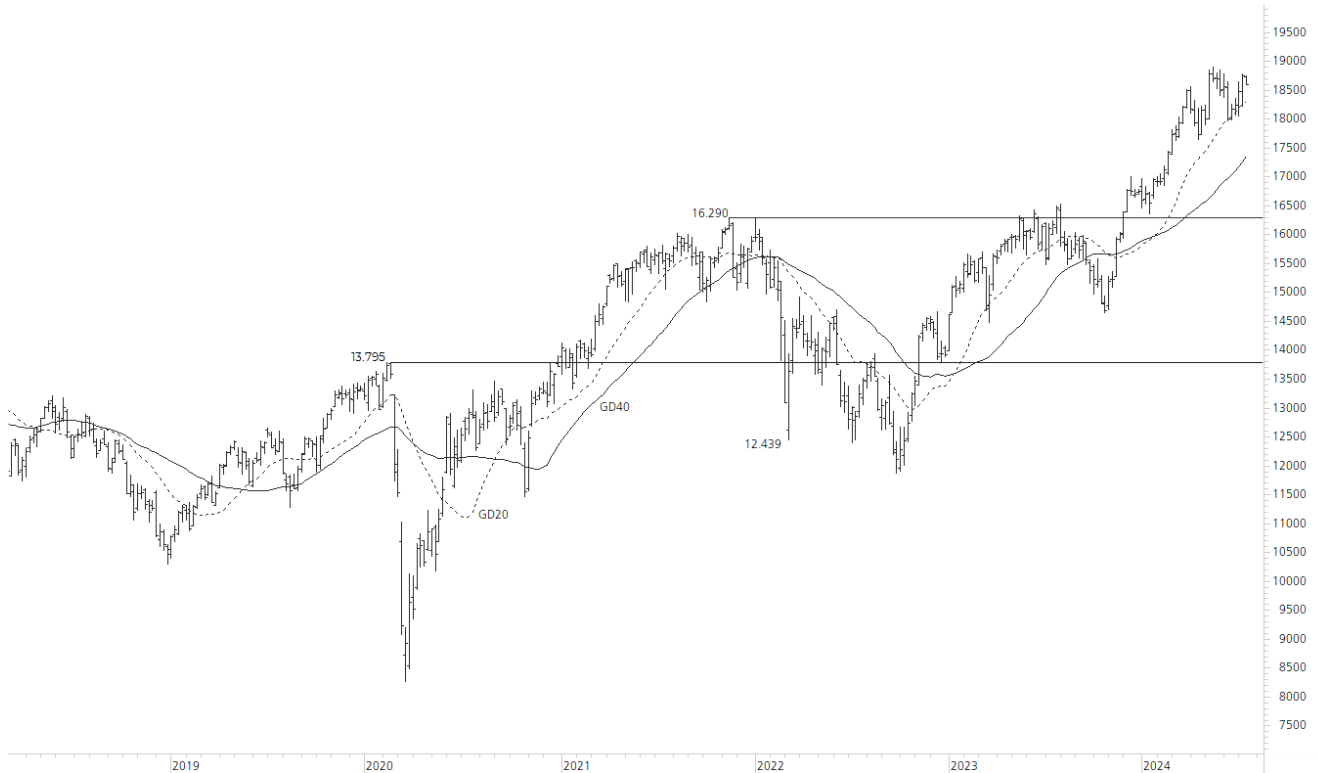
1-Jahres-Chart | DAX | Aktueller Kurs: 18.590,89 Punkte

Stand: 16.07.2024, 7:00 Uhr, Quelle: Prime Quants



5-Jahres-Chart | DAX | Aktueller Kurs: 18.590,89 Punkte

Stand: 16.07.2024, 7:00 Uhr, Quelle: Prime Quants


Entwicklung

	akt. Werte
Tag	-0,84%
5 Tage	0,64%
20 Tage	2,89%
52 Wochen	15,70%
im Juli	1,95%
im Jahr 2024	10,98%

Hoch- / Tiefpunkte

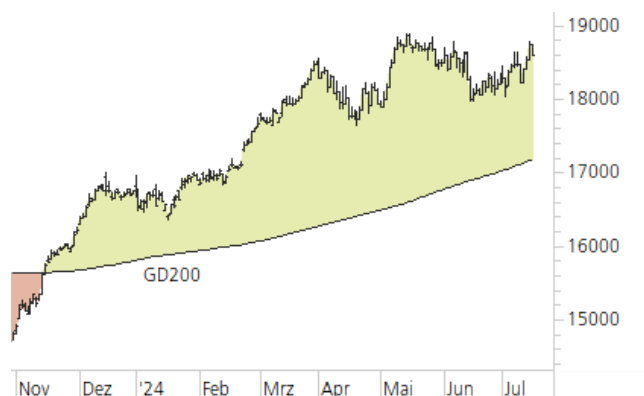
	akt. Werte
52-Wochenhoch	18.892,92
52-Wochenhoch-Abstand	-1,60%
52-Wochentief	14.630,21
52-Wochentief-Abstand	27,07%
Allzeithoch	18.892,92
Allzeithoch-Abstand	-1,60%

Trend

	akt. Werte
200-Tage-Linie	17.181,60
Abstand 200-Tage-Linie	8,20%
Status (langfristig)	aufwärts
100-Tage-Linie	18.218,31
Abstand 100-Tage-Linie	2,05%
Status (mittelfristig)	aufwärts
50-Tage-Linie	18.474,76
Abstand 50-Tage-Linie	0,63%
Status (kurzfristig)	aufwärts

Trend-Chart

Stand: 16.07.2024, 7:00 Uhr, Quelle: Prime Quants



UBS DailyTrader

BMW Wieder im Rückwärtsgang

Nach vier Gewinntagen in Folge ist die BMW-Aktie gestern mit Kursverlusten von 2,6% in die dritte Juli-Woche gestartet.

Rückblick: Die Aktie des Münchener Autobauers war im Juni bis auf 86,54 EUR zurückgefallen, konnte sich anschließend aber oberhalb des Oktober-Tiefs stabilisieren. In der vergangenen Woche kam es dann zu einer Aufwärtsreaktion, wobei die Notierungen innerhalb von vier positiven Sitzungen 5,8% an Wert zulegten. Gleichzeitig schoben sich die Kurse am Freitag an das Januar-Tief heran, trafen dort jedoch auf einen Widerstand. Ausblick: Die BMW-Aktie hat zum gestrigen Wochenstart wieder in den Rückwärtsgang geschaltet und ist mit dem Close bei 89,82 EUR auf dem Tagestief aus dem Handel gegangen. Das Long-Szenario: Um an die Aufwärtstendenz aus der Vorwoche anzuknüpfen, müssten die Kurse über die 90-Euro-Marke und das Verlaufshoch vom 24. Juni bei

90,64 EUR steigen. Darüber würde das Januar-Tief bei 92,12 EUR, die kurzfristige 50-Tage-Linie (92,29 EUR) und das aktuelle Juli-Hoch bei 92,38 EUR einen Widerstand bilden. Gelingt dort der Break (wichtig: per Tagesschluss), könnte es – über das Juni-Top bei 94,44 EUR hinweg – zu einem Hochlauf an die untere Begrenzung des offenen Gaps vom 16. Mai bei 97,84 EUR kommen. Nur wenig höher dürfte zusätzlich auch die langfristige 200-Tage-Linie (98,30 EUR) bremsend wirken. Das Short-Szenario: Nach dem schwachen Wochenauftakt am gestrigen Montag und dem Rückfall unter die runde 90-Euro-Marke, könnte es auf der Unterseite jetzt zu einer erneuten Abwärtsbewegung bis zum aktuellen Juli-Tief bei 86,92 EUR kommen. Auf diesem Niveau würden sich die Blicke auch auf das markante Oktober-Tief aus dem Vorjahr bei 86,80 EUR sowie auf das Juni-Tief (= das aktuelle Jahrestief) bei 86,54 EUR richten. Darunter wäre eine Fortsetzung der Korrektur bis zum 2022er-Juni-Hoch bei 84,47 EUR möglich.

Long-Produkte BMW

	Turbo OS	Turbo OS
WKN	UH83KA	UK8RGC
SL/KO/Strike	63,66	73,25
Hebel	3,42	5,35
Briefkurs	2,63 EUR	1,68 EUR

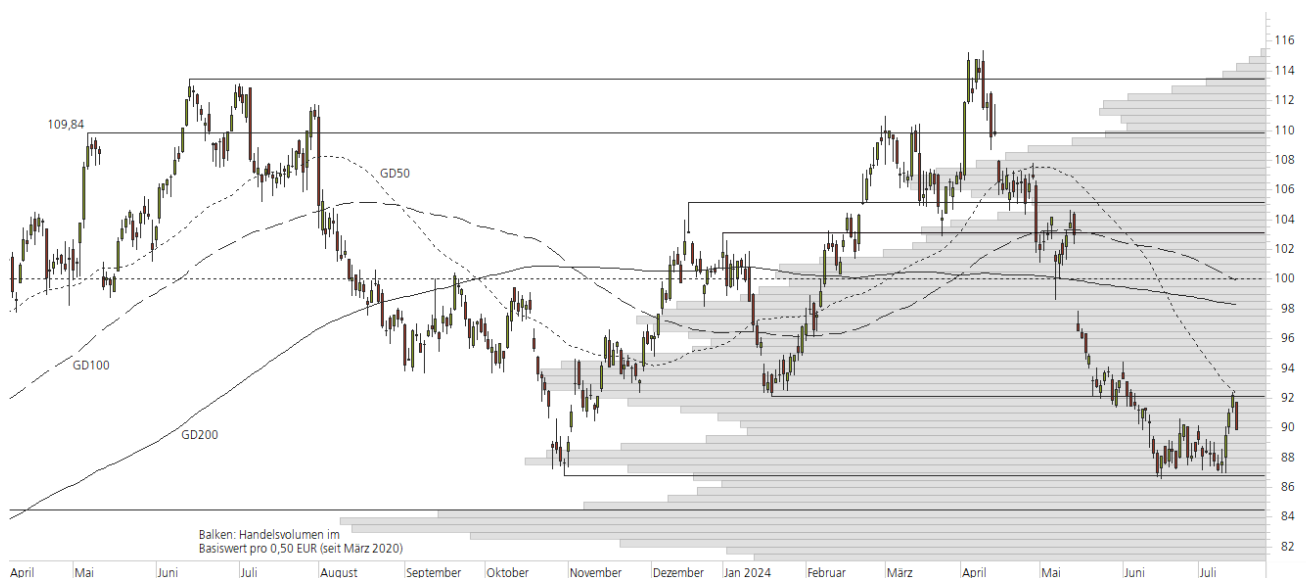
Short-Produkte BMW

	Turbo OS	Turbo OS
WKN	UL452J	UM39NS
SL/KO/Strike	116,12	105,95
Hebel	3,34	5,42
Briefkurs	2,67 EUR	1,65 EUR

Die Produktdokumentation, d.h. der Prospekt und das Basisinformationsblatt (BIB) sowie Informationen zu Chancen und Risiken finden Sie unter: <https://zertifikate.ubs.com/daily-trader>

1-Jahres-Chart | BMW | Aktueller Kurs: 89,82 EUR

Stand: 16.07.2024, 7:00 Uhr, Quelle: Prime Quants



5-Jahres-Chart | BMW | Aktueller Kurs: 89,82 EUR

Stand: 16.07.2024, 7:00 Uhr, Quelle: Prime Quants


Entwicklung

	akt. Werte
Tag	-2,56%
5 Tage	3,10%
20 Tage	1,98%
52 Wochen	-15,90%
im Juli	1,63%
im Jahr 2024	-10,88%

Hoch- / Tiefpunkte

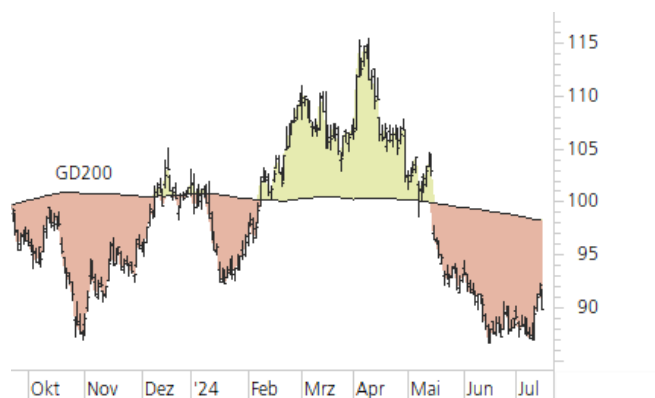
	akt. Werte
52-Wochenhoch	115,35
52-Wochenhoch-Abstand	-22,13%
52-Wochentief	86,54
52-Wochentief-Abstand	3,79%
Allzeithoch	123,75
Allzeithoch-Abstand	-27,42%

Trend

	akt. Werte
200-Tage-Linie	98,30
Abstand 200-Tage-Linie	-8,62%
Status (langfristig)	abwärts
100-Tage-Linie	99,90
Abstand 100-Tage-Linie	-10,09%
Status (mittelfristig)	abwärts
50-Tage-Linie	92,29
Abstand 50-Tage-Linie	-2,68%
Status (kurzfristig)	abwärts

Trend-Chart

Stand: 16.07.2024, 7:00 Uhr, Quelle: Prime Quants



Rechtliche Hinweise

Herausgeberin dieser Werbemitteilung ist die UBS Europe SE, Bockenheimer Landstraße 2-4, 60306 Frankfurt am Main ("UBS") eine Tochtergesellschaft von UBS AG.

Die Werbemitteilung unterliegt ausschließlich deutschem Recht. Die Werbemitteilung dient lediglich allgemeinen Zwecken und stellt keineswegs eine Aufforderung zum Kauf oder Verkauf von Wertpapieren, Derivaten oder Finanzdienstleistungen dar. Sie berücksichtigt weder spezielle Anlageziele noch die finanzielle Situation oder besondere Bedürfnisse des Empfängers und ersetzt keine eingehende Beratung mit weiteren zeitnahen Informationen. UBS erteilt keine Steuerberatung. Wir raten Ihnen, vor einer möglichen Investition Ihren Anlage-, Steuer- oder Rechtsberater bezüglich möglicher – einschließlich steuertechnischer Auswirkungen einer Investition zu konsultieren. Bitte berücksichtigen Sie, dass die Emittentin und oder eine andere Konzerngesellschaft der UBS AG (oder Mitarbeiter derselben) jederzeit Finanzinstrumente, die in diesem Dokument erwähnt sind, einschließlich Derivate auf solche Finanzinstrumente kaufen oder verkaufen können. Außerdem können sie als Auftraggeber beziehungsweise Mandatsträger auftreten oder für die Emittentin bzw. mit ihm verbundene Unternehmen Beratungs- oder andere Dienstleistungen erbringen.

Die vorliegende Werbemitteilung genügt nicht allen gesetzlichen Anforderungen zur Gewährleistung der Unvoreingenommenheit von Finanzanalysen und unterliegt nicht einem Verbot des Handels vor der Veröffentlichung von Finanzanalysen. Frühere Wertentwicklungen, Simulationen oder Prognosen sind keine verlässlichen Indikatoren für die zukünftige Wertentwicklung. Die Werbemitteilung und die darin enthaltenen Informationen sind ausschließlich für Personen mit Domizil Deutschland, Luxemburg oder Österreich gedacht. Sie dürfen unter keinen Umständen in Rechtsordnungen verbreitet werden, in denen eine solche Verbreitung gegen geltende Gesetze oder Regulierungen verstößt. Sie dürfen insbesondere nicht in den USA und/oder an US-Personen oder in Rechtsordnungen verteilt werden, in denen der Vertrieb durch uns eingeschränkt ist.

Die in dieser Werbemitteilung verwendeten Informationen beruhen auf Quellen, die UBS für verlässlich hält. Eine Gewähr für deren Richtigkeit und Vollständigkeit kann UBS jedoch nicht übernehmen. UBS übernimmt keinerlei Haftung für die Verwendung dieser Werbemitteilung oder deren Inhalt. Die darin enthaltenen produktspezifischen Informationen basieren auf Angaben, die dem Wertpapierprospekt entnommen sind. Rechtlich maßgeblich ist jedoch nur der Wertpapierprospekt, der bei Interesse bei UBS Europe SE, Postfach 102042, 60020 Frankfurt am Main, angefordert werden kann.

Die vorliegende Werbemitteilung sollte daher nur in Verbindung mit diesem gelesen werden. Weitere Informationen sind auf Anfrage erhältlich. Ohne Genehmigung von UBS darf die vorliegende Werbemitteilung – einschließlich aller ihrer Teile – weder vervielfältigt noch verteilt werden. UBS untersagt ausdrücklich die Weiterleitung der vorliegenden Werbemitteilung – sei es über das Internet oder anderweitig – und übernimmt keine Haftung für diesbezügliche Handlungen Dritter.

Diese Werbemitteilung enthält Inhalte Dritter und Links zu Webseiten Dritter. Diese Inhalte und Links dienen ausschließlich der Benutzerfreundlichkeit und Information. UBS besitzt keine Kontrolle über die Inhalte oder Webseiten Dritter, übernimmt keinerlei Verantwortung oder Gewähr für diese Inhalte oder Webseiten und macht diesbezüglich keinerlei Zusicherungen. Dies schließt unter anderem die Richtigkeit, den Inhalt, die Qualität oder die Aktualität dieser Webseiten ein.

Warnhinweis: Sie sind im Begriff, ein Produkt zu erwerben, das nicht einfach ist und schwer zu verstehen sein kann. Die vorstehenden Informationen dienen ausschließlich Informations- und Marketingzwecken und stellen weder ein Angebot noch eine Aufforderung zur Abgabe eines Angebots zum Kauf oder Verkauf von bestimmten Produkten dar. Es ist zu beachten, dass die Billigung des Wertpapierprospekts von einer zuständigen Behörde nicht als Befürwortung des entsprechenden Produktes zu verstehen ist. Den potenziellen Anleger wird daher empfohlen den entsprechenden Wertpapierprospekt und die relevanten endgültigen Bedingungen zu lesen, bevor eine Anlageentscheidung getroffen wird, um die potenziellen Risiken und Chancen der Entscheidung, in das Produkt zu investieren, vollends zu verstehen.

Hinweis zu Renditeangaben: Tatsächliche Kosten wie z.B. Gebühren, Provisionen und andere Entgelte, die nicht bei der Emittentin oder Anbieterin anfallen, sind hier nicht berücksichtigt und wirken sich negativ auf die Rendite aus. Beispiel: Bei einer Anlagesumme von z.B. 1.000 EUR sind beispielhaft angenommene Gesamtkosten in Höhe von 1,2% zu berücksichtigen (Verwahrung und Verwaltung, z.B. 0,20%, inkl. MwSt., sowie einmalige Transaktionsentgelte, z.B. 1,0% für Kauf und Verkauf des Produktes). Die Bruttowertentwicklung der Anlagesumme verringert sich durch diese Kosten mit den beispielhaft angenommenen Sätzen bei beispielhaft unterstellter Laufzeit und/oder Haltedauer des Produktes. Bei 1 jähriger Laufzeit und/oder Haltedauer verringert sich die Bruttowertentwicklung um 1,2% p.a., bei 5 jähriger Laufzeit und/oder Haltedauer um 0,24% p.a. Die tatsächliche Laufzeit und/oder Haltedauer kann je nach Produkt und/oder Anlagehorizont des Investors variieren. Die tatsächlich allgemein gültigen bzw. individuell vereinbarten Kosten ergeben sich aus dem Preis- und Leistungsverzeichnis bzw. der individuellen Vereinbarung mit Ihrer Bank/ Ihre(m/s) Broker(s) und ändern das beispielhaft aufgeführte Ergebnis. Bitte erkundigen Sie sich vor einer Transaktion bei Ihrer Bank/Ihrem Broker über die tatsächlich anfallenden Kosten.

Melden Sie sich hier für den Newsletter an:

<https://zertifikate.ubs.com/daily-trader>

Hotline:

0800-800 0404 (keine Anlageberatung)

Telefon:

+49 (0) 69-1369 8989

Fax:

+49 (0) 69-1369 8174

E-mail:

invest@ubs.com

Website:

<https://zertifikate.ubs.com>

UBS Europe SE ist eine Aktiengesellschaft deutschen Rechts mit Sitz in Frankfurt am Main. Sie ist im Handelsregister des Amtsgerichts Frankfurt unter der Nummer HRB 107046 eingetragen. Die zuständige Aufsichtsbehörde ist die Europäische Zentralbank (EZB), (Sonnenmannstraße 22, D-60314 Frankfurt am Main), sowie hinsichtlich der Erbringung von Finanzdienstleistungen die Bundesanstalt für Finanzdienstleistungsaufsicht (Marie-Curie-Straße 24-28, D60439 Frankfurt am Main). Vorsitzender des Aufsichtsrats: Reto Francioni. Dem Vorstand gehören an: Tobias Vogel (Vorstandsvorsitzender), Heinrich Baer, Dr. Denise Bauer-Weiler, Pierre Chavenon, Georgia Paphiti.

<https://www.ubs.com/global/de/legal/country/germany.html>

@ UBS 1998-2024. Das Schlüsselsymbol und UBS gehören zu den eingetragenen und nicht eingetragenen Markenzeichen von UBS. Alle Rechte vorbehalten.

[Information zu UBS | Nutzungsbedingungen](#)
[Datenschutzerklärung](#) | [Betrügerische E-Mail melden](#)

Der SMI™ Index, der SMIM™ Index und der SLI™ Index sowie entsprechende Marken sind Eigentum der SIX Swiss Exchange AG. Alle Rechte vorbehalten. Der DAX™ Index, der MDAX™ Index und der TecDAX™ Index sowie entsprechende Marken sind Eigentum der Deutsche Börse AG. Alle Rechte vorbehalten. Der S&P 500™ Index und der S&P™ BRIC 40 Index sowie entsprechende Marken sind Eigentum der Standard & Poor's Financial Services LLC. Alle Rechte vorbehalten.

Der Euro STOXX 50™ Index und der STOXX 50™ Index sowie entsprechende Marken sind Eigentum der Stoxx AG. Alle Rechte vorbehalten. Der NIKKEI 225™ Index sowie entsprechende Marken sind Eigentum der Nihon Keizai Shimbun Incorporation. Alle Rechte vorbehalten. Der CMCI™ Composite Index sowie entsprechende Marken sind Eigentum der UBS AG. Alle Rechte vorbehalten. Der FTSE™ Index sowie entsprechende Marken sind Eigentum der London Stock Exchange Group Holdings Limited. Alle Rechte vorbehalten. Der MSCI™ World Index sowie entsprechende Marken sind Eigentum der MSCI Incorporation. Alle Rechte vorbehalten. Der KOSPI™ Index sowie entsprechende Marken sind Eigentum der Korea Exchange Incorporation. Alle Rechte vorbehalten. Der HSI™ Index und der HSCEI™ Index sowie entsprechende Marken sind Eigentum der Hang Seng Data Services Limited.

Alle Rechte vorbehalten.

Unsere Datenschutzhinweise unter www.ubs.com/data-privacy-noticegermany enthalten ausführliche Informationen zur Erhebung, Verarbeitung und Offenlegung Ihrer personenbezogenen Daten durch UBS, ebenso zur Speicherfrist Ihrer personenbezogenen Daten bei UBS sowie die Begründung und personenbezogenen Rechtsgrundlage Daten und für die Informationen Nutzung zu Ihrer unseren Schutzmaßnahmen. Weiterhin finden Sie dort Informationen zu Ihren persönlichen Rechten.

Impressum

Herausgeber: UBS Europe SE,

Bockenheimer Landstraße 2-4, D-60306 Frankfurt am Main

Telefon: +49 (0)69 1369 8989 (keine Anlageberatung)

Telefax: +49-69-1369-8174

E-Mail: invest@ubs.com

Website: <https://zertifikate.ubs.com>

Gestaltung: Prime Quants GbR, Stephanskirchen

Text: Prime Quants GbR, Stephanskirchen

Erscheinungsweise: börsentäglich

Copyright by UBS AG

Wiedergabe, auch auszugsweise, nur unter Quellenangabe gestattet.

Alle Angaben ohne Gewähr