

UBS DailyTrader

DAX GD50 vorerst verteidigt

Nach dem schwachen Wochenstart (-0,8%) hat der DAX gestern weitere 0,4% auf 18.518 abgegeben, dabei jedoch den GD50 verteidigt.

Rückblick: Wie schon am Montag konnte der deutsche Leitindex auch am gestrigen Dienstag nicht an die positiven Tendenzen der Vorwoche anknüpfen. Während die Notierungen am Freitag noch auf das neue Juli-Top bei 18.779 gestiegen waren und die zweite Juli-Woche mit einem Kursplus von 1,5% beendet hatten, konnte der Index in den beiden zurückliegenden Sitzungen keine neuen Impulse freisetzen. Stattdessen stellten die Notierungen gestern mit dem Tagestief bei 18.448 den kurzfristigen GD50 auf den Prüfstand.

Ausblick: Aus charttechnischer Sicht ist der DAX nach den beiden Abwärtstagen wieder in die alte Schiebezona an

der 18.500er-Marke zurückgefallen. Das Long-Szenario: Auf der Oberseite kann der erste Widerstand jetzt am Top vom 2. April bei 18.567 festgemacht werden, ehe auf die Verlaufshochs vom 5. Juli und 12. Juni bei 18.650 bzw. 18.652 geachtet werden sollte. Sobald der Index diese Hürde überbietet, wäre ein Hochlauf an das neue Juli-Hoch bei 18.780 denkbar. Oberhalb dieses Levels könnte sich ein Sprint an das Zwischenhoch vom 6. Juni bei 18.785 entwickeln, bevor es im nächsten Schritt um die Januar-Aufwärtstrendgerade, das Top vom 28. Mai bei 18.855 und das amtierende Rekordhoch vom 15. Mai bei 18.893 gehen würde. Das Short-Szenario: In der Gegenrichtung ist der erste Halt nun wieder an der 50-Tage-Linie (aktuell bei 18.475) zu finden, die mit dem gestrigen Schlusskurs vorerst verteidigt wurde. Darunter würde die 100-Tage-Linie (18.204) in den Fokus rücken. Weitete sich ein Rücksetzer unterhalb dieser Unterstützung aus, müsste mit einem Test des aktuellen Juli-Tiefs bei 18.030 und einem Dip an die runde 18.000er-Marke gerechnet werden.

Long-Produkte DAX

	Turbo OS	Turbo OS
WKN	UL98G9	UM012E
SL/KO/Strike	16.422,24	17.108,67
Hebel	8,56	12,51
Briefkurs	21,70 EUR	14,85 EUR

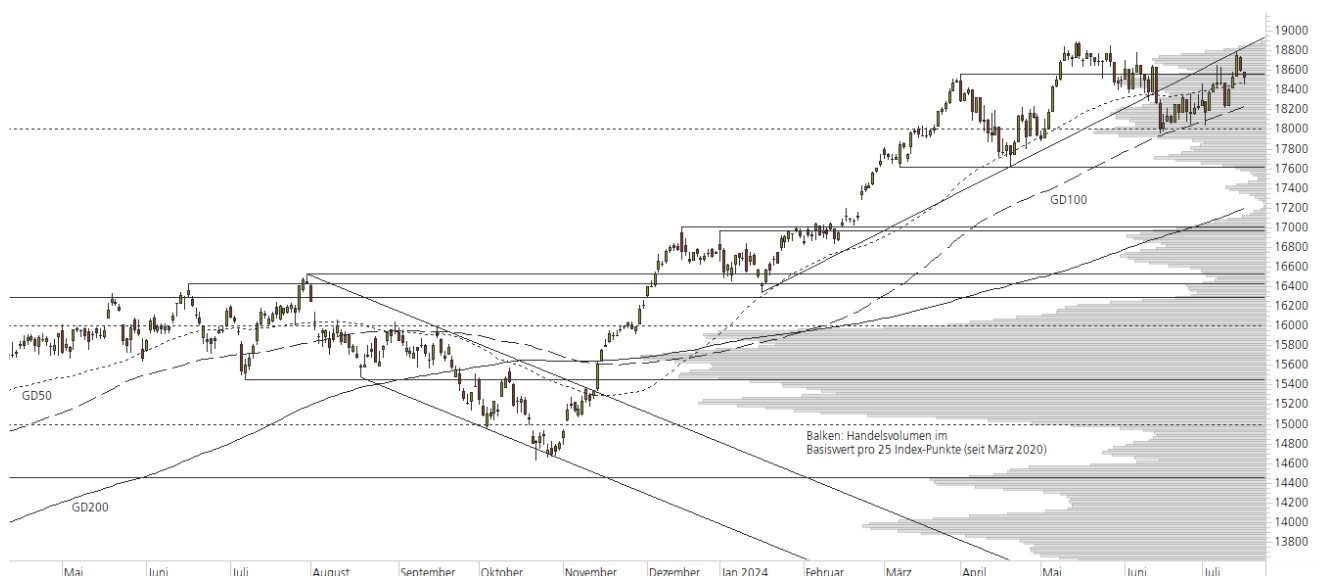
Short-Produkte DAX

	Turbo OS	Turbo OS
WKN	UM5S74	UL7WA7
SL/KO/Strike	20.744,54	20.060,81
Hebel	8,60	12,59
Briefkurs	21,60 EUR	14,75 EUR

Die Produktdokumentation, d.h. der Prospekt und das Basisinformationsblatt (BIB) sowie Informationen zu Chancen und Risiken finden Sie unter: <https://zertifikate.ubs.com/daily-trader>

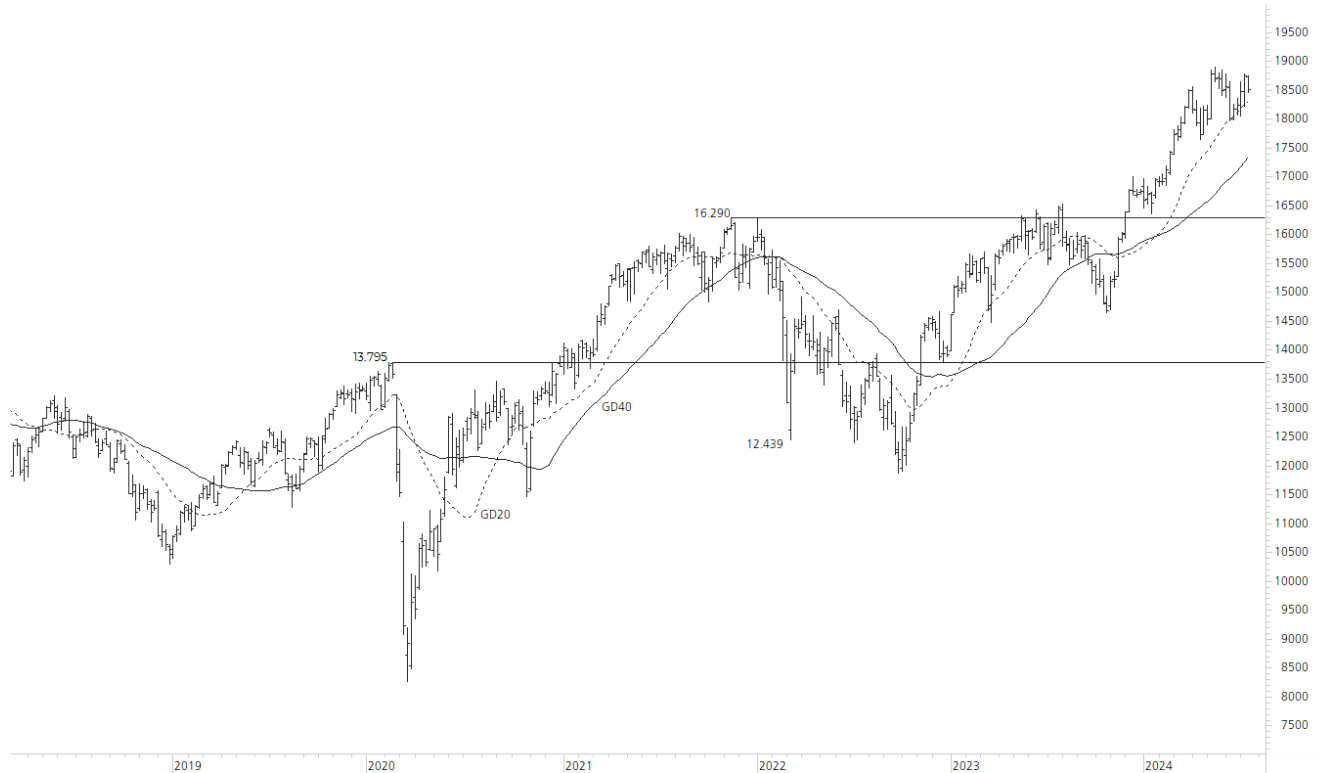
1-Jahres-Chart | DAX | Aktueller Kurs: 18.518,03 Punkte

Stand: 17.07.2024, 7:00 Uhr, Quelle: Prime Quants



5-Jahres-Chart | DAX | Aktueller Kurs: 18.518,03 Punkte

Stand: 17.07.2024, 7:00 Uhr, Quelle: Prime Quants


Entwicklung

	akt. Werte
Tag	-0,39%
5 Tage	1,55%
20 Tage	2,13%
52 Wochen	14,84%
im Juli	1,55%
im Jahr 2024	10,54%

Hoch- / Tiefpunkte

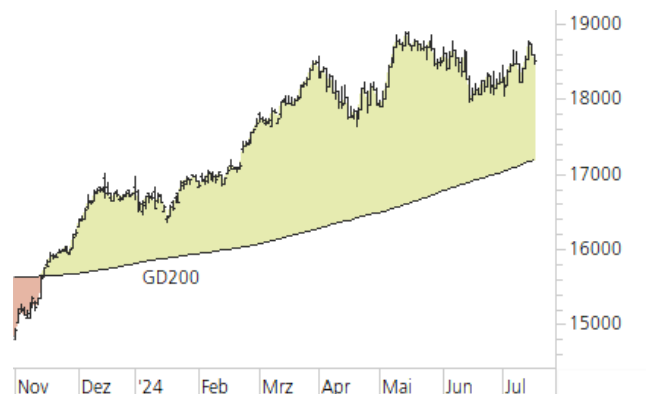
	akt. Werte
52-Wochenhoch	18.892,92
52-Wochenhoch-Abstand	-1,98%
52-Wochentief	14.630,21
52-Wochentief-Abstand	26,57%
Allzeithoch	18.892,92
Allzeithoch-Abstand	-1,98%

Trend

	akt. Werte
200-Tage-Linie	17.197,95
Abstand 200-Tage-Linie	7,68%
Status (langfristig)	aufwärts
100-Tage-Linie	18.229,79
Abstand 100-Tage-Linie	1,58%
Status (mittelfristig)	aufwärts
50-Tage-Linie	18.476,52
Abstand 50-Tage-Linie	0,22%
Status (kurzfristig)	aufwärts

Trend-Chart

Stand: 17.07.2024, 7:00 Uhr, Quelle: Prime Quants



UBS DailyTrader

SAP SE Warten auf neue Impulse

Die SAP-Aktie hat die jüngste Konsolidierung gestern mit einem kleinen Minus von 0,3% zunächst fortgesetzt.

Rückblick: Die Papiere von SAP waren am 26. Juni über das März-Hoch gesprungen und in der Folge bis auf 190,96 EUR gestiegen. Nach einem schnellen Pullback zum Start in den Juli konnten die Notierungen die neue historische Bestmarke in der vergangenen Woche schließlich noch um 0,02 EUR weiter nach oben schieben, ehe es zu einem erneuten Rücksetzer kam. Dabei wurde das März-Top als Unterstützung bestätigt, weshalb sich die Kurse jetzt zunächst in einer kleinen Konsolidierungsphase befinden. Ausblick: Mit dem gestrigen Endstand bei 187,22 EUR konnte die SAP-Aktie (vor den mit Spannung erwarteten Quartalszahlen am kommenden Montag) keine neuen Akzente setzen. Das Long-Szenario: Auf der Oberseite ist die erste Hürde jetzt am aktuellen Wochenhoch bei 189,66

EUR zu finden. Darüber würden dann das Juni-Top und das derzeitige Rekordhoch in den Fokus rücken, die bei 190,96 EUR bzw. 190,98 EUR einen Widerstand bilden. Brechen die Notierungen auf ein neues Allzeithoch aus, ließe sich aus der V-Umkehr, die sich im Mai/Juni herausgebildet hatte, rechnerisches Potenzial bis 199,38 EUR und damit bis an die runde 200-Euro-Marke ableiten. Das Short-Szenario: In der Gegenrichtung sollte weiter auf das März-Hoch bei 184,48 EUR geachtet werden. Setzen die Kurse unter diesen Halt zurück, könnte die Kurslücke vom 26. Juni bei 181,72 EUR vollständig geschlossen werden. Drehen die Notierungen nach einem Gap-Close nicht wieder nach oben, müsste ein Test der 180er-Marke und der kurzfristigen 50-Tage-Linie (aktuell bei 179,71 EUR) einkalkuliert werden. Darunter dürfte dann der mittelfristige GD100 (176,86 EUR) stützend wirken, bevor eine größere Korrektur in Richtung der April-Aufwärtstrendgerade denkbar wäre – Schließung des Gaps vom 6. Juni inklusive.

Long-Produkte SAP SE

	Turbo OS	Turbo OS
WKN	UL9XC5	UM0CTY
SL/KO/Strike	133,58	152,61
Hebel	3,44	5,30
Briefkurs	5,46 EUR	3,56 EUR

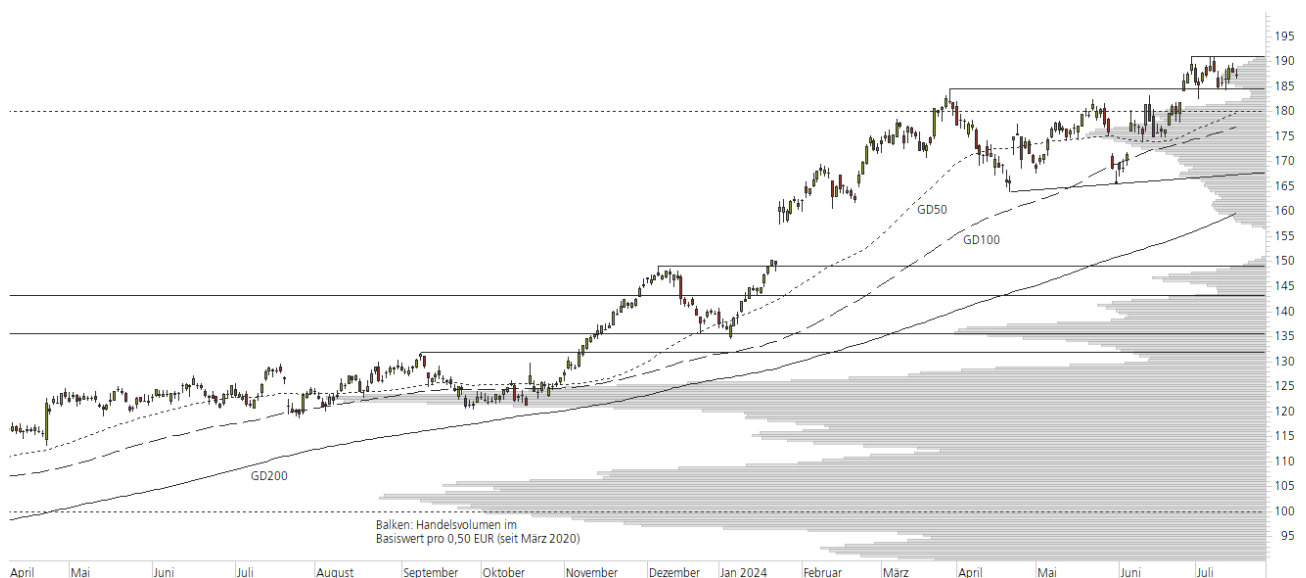
Short-Produkte SAP SE

	Turbo OS	Turbo OS
WKN	UM2KQW	UM0QQX
SL/KO/Strike	241,14	221,65
Hebel	3,48	5,47
Briefkurs	5,38 EUR	3,43 EUR

Die Produktdokumentation, d.h. der Prospekt und das Basisinformationsblatt (BIB) sowie Informationen zu Chancen und Risiken finden Sie unter: <https://zertifikate.ubs.com/daily-trader>

1-Jahres-Chart | SAP SE | Aktueller Kurs: 187,22 EUR

Stand: 17.07.2024, 7:00 Uhr, Quelle: Prime Quants



5-Jahres-Chart | SAP SE | Aktueller Kurs: 187,22 EUR

Stand: 17.07.2024, 7:00 Uhr, Quelle: Prime Quants


Entwicklung

	akt. Werte
Tag	-0,29%
5 Tage	1,33%
20 Tage	6,38%
52 Wochen	46,01%
im Juli	-1,21%
im Jahr 2024	34,23%

Hoch- / Tiefpunkte

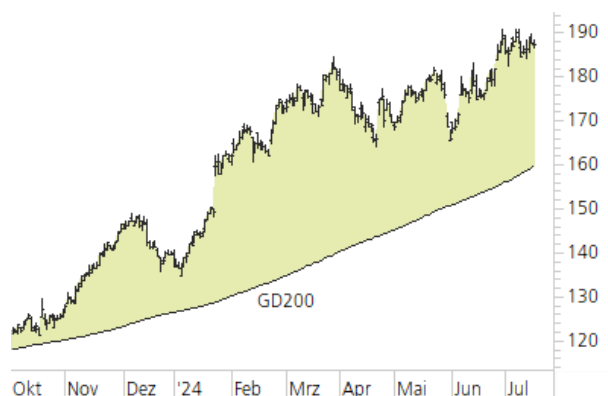
	akt. Werte
52-Wochenhoch	190,98
52-Wochenhoch-Abstand	-1,97%
52-Wochtief	118,52
52-Wochtief-Abstand	57,96%
Allzeithoch	190,98
Allzeithoch-Abstand	-1,97%

Trend

	akt. Werte
200-Tage-Linie	159,60
Abstand 200-Tage-Linie	17,31%
Status (langfristig)	aufwärts
100-Tage-Linie	176,86
Abstand 100-Tage-Linie	5,86%
Status (mittelfristig)	aufwärts
50-Tage-Linie	179,71
Abstand 50-Tage-Linie	4,18%
Status (kurzfristig)	aufwärts

Trend-Chart

Stand: 17.07.2024, 7:00 Uhr, Quelle: Prime Quants



Rechtliche Hinweise

Herausgeberin dieser Werbemitteilung ist die UBS Europe SE, Bockenheimer Landstraße 2-4, 60306 Frankfurt am Main ("UBS") eine Tochtergesellschaft von UBS AG.

Die Werbemitteilung unterliegt ausschließlich deutschem Recht. Die Werbemitteilung dient lediglich allgemeinen Zwecken und stellt keineswegs eine Aufforderung zum Kauf oder Verkauf von Wertpapieren, Derivaten oder Finanzdienstleistungen dar. Sie berücksichtigt weder spezielle Anlageziele noch die finanzielle Situation oder besondere Bedürfnisse des Empfängers und ersetzt keine eingehende Beratung mit weiteren zeitnahen Informationen. UBS erteilt keine Steuerberatung. Wir raten Ihnen, vor einer möglichen Investition Ihren Anlage-, Steuer- oder Rechtsberater bezüglich möglicher – einschließlich steuertechnischer Auswirkungen einer Investition zu konsultieren. Bitte berücksichtigen Sie, dass die Emittentin und oder eine andere Konzerngesellschaft der UBS AG (oder Mitarbeiter derselben) jederzeit Finanzinstrumente, die in diesem Dokument erwähnt sind, einschließlich Derivate auf solche Finanzinstrumente kaufen oder verkaufen können. Außerdem können sie als Auftraggeber beziehungsweise Mandatsträger auftreten oder für die Emittentin bzw. mit ihm verbundene Unternehmen Beratungs- oder andere Dienstleistungen erbringen.

Die vorliegende Werbemitteilung genügt nicht allen gesetzlichen Anforderungen zur Gewährleistung der Unvoreingenommenheit von Finanzanalysen und unterliegt nicht einem Verbot des Handels vor der Veröffentlichung von Finanzanalysen. Frühere Wertentwicklungen, Simulationen oder Prognosen sind keine verlässlichen Indikatoren für die zukünftige Wertentwicklung. Die Werbemitteilung und die darin enthaltenen Informationen sind ausschließlich für Personen mit Domizil Deutschland, Luxemburg oder Österreich gedacht. Sie dürfen unter keinen Umständen in Rechtsordnungen verbreitet werden, in denen eine solche Verbreitung gegen geltende Gesetze oder Regulierungen verstößt. Sie dürfen insbesondere nicht in den USA und/oder an US-Personen oder in Rechtsordnungen verteilt werden, in denen der Vertrieb durch uns eingeschränkt ist.

Die in dieser Werbemitteilung verwendeten Informationen beruhen auf Quellen, die UBS für verlässlich hält. Eine Gewähr für deren Richtigkeit und Vollständigkeit kann UBS jedoch nicht übernehmen. UBS übernimmt keinerlei Haftung für die Verwendung dieser Werbemitteilung oder deren Inhalt. Die darin enthaltenen produktspezifischen Informationen basieren auf Angaben, die dem Wertpapierprospekt entnommen sind. Rechtlich maßgeblich ist jedoch nur der Wertpapierprospekt, der bei Interesse bei UBS Europe SE, Postfach 102042, 60020 Frankfurt am Main, angefordert werden kann.

Die vorliegende Werbemitteilung sollte daher nur in Verbindung mit diesem gelesen werden. Weitere Informationen sind auf Anfrage erhältlich. Ohne Genehmigung von UBS darf die vorliegende Werbemitteilung – einschließlich aller ihrer Teile – weder vervielfältigt noch verteilt werden. UBS untersagt ausdrücklich die Weiterleitung der vorliegenden Werbemitteilung – sei es über das Internet oder anderweitig – und übernimmt keine Haftung für diesbezügliche Handlungen Dritter.

Diese Werbemitteilung enthält Inhalte Dritter und Links zu Webseiten Dritter. Diese Inhalte und Links dienen ausschließlich der Benutzerfreundlichkeit und Information. UBS besitzt keine Kontrolle über die Inhalte oder Webseiten Dritter, übernimmt keinerlei Verantwortung oder Gewähr für diese Inhalte oder Webseiten und macht diesbezüglich keinerlei Zusicherungen. Dies schließt unter anderem die Richtigkeit, den Inhalt, die Qualität oder die Aktualität dieser Webseiten ein.

Warnhinweis: Sie sind im Begriff, ein Produkt zu erwerben, das nicht einfach ist und schwer zu verstehen sein kann. Die vorstehenden Informationen dienen ausschließlich Informations- und Marketingzwecken und stellen weder ein Angebot noch eine Aufforderung zur Abgabe eines Angebots zum Kauf oder Verkauf von bestimmten Produkten dar. Es ist zu beachten, dass die Billigung des Wertpapierprospekts von einer zuständigen Behörde nicht als Befürwortung des entsprechenden Produktes zu verstehen ist. Den potenziellen Anleger wird daher empfohlen den entsprechenden Wertpapierprospekt und die relevanten endgültigen Bedingungen zu lesen, bevor eine Anlageentscheidung getroffen wird, um die potenziellen Risiken und Chancen der Entscheidung, in das Produkt zu investieren, vollends zu verstehen.

Hinweis zu Renditeangaben: Tatsächliche Kosten wie z.B. Gebühren, Provisionen und andere Entgelte, die nicht bei der Emittentin oder Anbieterin anfallen, sind hier nicht berücksichtigt und wirken sich negativ auf die Rendite aus. Beispiel: Bei einer Anlagesumme von z.B. 1.000 EUR sind beispielhaft angenommene Gesamtkosten in Höhe von 1,2% zu berücksichtigen (Verwahrung und Verwaltung, z.B. 0,20%, inkl. MwSt., sowie einmalige Transaktionsentgelte, z.B. 1,0% für Kauf und Verkauf des Produktes). Die Bruttowertentwicklung der Anlagesumme verringert sich durch diese Kosten mit den beispielhaft angenommenen Sätzen bei beispielhaft unterstellter Laufzeit und/oder Haltedauer des Produktes. Bei 1 jähriger Laufzeit und/oder Haltedauer verringert sich die Bruttowertentwicklung um 1,2% p.a., bei 5 jähriger Laufzeit und/oder Haltedauer um 0,24% p.a. Die tatsächliche Laufzeit und/oder Haltedauer kann je nach Produkt und/oder Anlagehorizont des Investors variieren. Die tatsächlich allgemein gültigen bzw. individuell vereinbarten Kosten ergeben sich aus dem Preis- und Leistungsverzeichnis bzw. der individuellen Vereinbarung mit Ihrer Bank/ Ihre(m/s) Broker(s) und ändern das beispielhaft aufgeführte Ergebnis. Bitte erkundigen Sie sich vor einer Transaktion bei Ihrer Bank/Ihrem Broker über die tatsächlich anfallenden Kosten.

Melden Sie sich hier für den Newsletter an:

<https://zertifikate.ubs.com/daily-trader>

Hotline:

0800-800 0404 (keine Anlageberatung)

Telefon:

+49 (0) 69-1369 8989

Fax:

+49 (0) 69-1369 8174

E-mail:

invest@ubs.com

Website:

<https://zertifikate.ubs.com>

UBS Europe SE ist eine Aktiengesellschaft deutschen Rechts mit Sitz in Frankfurt am Main. Sie ist im Handelsregister des Amtsgerichts Frankfurt unter der Nummer HRB 107046 eingetragen. Die zuständige Aufsichtsbehörde ist die Europäische Zentralbank (EZB), (Sonnenmannstraße 22, D-60314 Frankfurt am Main), sowie hinsichtlich der Erbringung von Finanzdienstleistungen die Bundesanstalt für Finanzdienstleistungsaufsicht (Marie-Curie-Straße 24-28, D60439 Frankfurt am Main). Vorsitzender des Aufsichtsrats: Reto Francioni. Dem Vorstand gehören an: Tobias Vogel (Vorstandsvorsitzender), Heinrich Baer, Dr. Denise Bauer-Weiler, Pierre Chavenon, Georgia Paphiti.

<https://www.ubs.com/global/de/legal/country/germany.html>

@ UBS 1998-2024. Das Schlüsselsymbol und UBS gehören zu den eingetragenen und nicht eingetragenen Markenzeichen von UBS. Alle Rechte vorbehalten.

[Information zu UBS | Nutzungsbedingungen](#)
[Datenschutzerklärung](#) | [Betrügerische E-Mail melden](#)

Der SMI™ Index, der SMIM™ Index und der SLI™ Index sowie entsprechende Marken sind Eigentum der SIX Swiss Exchange AG. Alle Rechte vorbehalten. Der DAX™ Index, der MDAX™ Index und der TecDAX™ Index sowie entsprechende Marken sind Eigentum der Deutsche Börse AG. Alle Rechte vorbehalten. Der S&P 500™ Index und der S&P™ BRIC 40 Index sowie entsprechende Marken sind Eigentum der Standard & Poor's Financial Services LLC. Alle Rechte vorbehalten.

Der Euro STOXX 50™ Index und der STOXX 50™ Index sowie entsprechende Marken sind Eigentum der Stoxx AG. Alle Rechte vorbehalten. Der NIKKEI 225™ Index sowie entsprechende Marken sind Eigentum der Nihon Keizai Shimbun Incorporation. Alle Rechte vorbehalten. Der CMCI™ Composite Index sowie entsprechende Marken sind Eigentum der UBS AG. Alle Rechte vorbehalten. Der FTSE™ Index sowie entsprechende Marken sind Eigentum der London Stock Exchange Group Holdings Limited. Alle Rechte vorbehalten. Der MSCI™ World Index sowie entsprechende Marken sind Eigentum der MSCI Incorporation. Alle Rechte vorbehalten. Der KOSPI™ Index sowie entsprechende Marken sind Eigentum der Korea Exchange Incorporation. Alle Rechte vorbehalten. Der HSI™ Index und der HSCEI™ Index sowie entsprechende Marken sind Eigentum der Hang Seng Data Services Limited.

Alle Rechte vorbehalten.

Unsere Datenschutzhinweise unter www.ubs.com/data-privacy-noticegermany enthalten ausführliche Informationen zur Erhebung, Verarbeitung und Offenlegung Ihrer personenbezogenen Daten durch UBS, ebenso zur Speicherfrist Ihrer personenbezogenen Daten bei UBS sowie die Begründung und personenbezogenen Rechtsgrundlage Daten und für die Informationen Nutzung zu Ihrer unseren Schutzmaßnahmen. Weiterhin finden Sie dort Informationen zu Ihren persönlichen Rechten.

Impressum

Herausgeber: UBS Europe SE,

Bockenheimer Landstraße 2-4, D-60306 Frankfurt am Main

Telefon: +49 (0)69 1369 8989 (keine Anlageberatung)

Telefax: +49-69-1369-8174

E-Mail: invest@ubs.com

Website: <https://zertifikate.ubs.com>

Gestaltung: Prime Quants GbR, Stephanskirchen

Text: Prime Quants GbR, Stephanskirchen

Erscheinungsweise: börsentäglich

Copyright by UBS AG

Wiedergabe, auch auszugsweise, nur unter Quellenangabe gestattet.

Alle Angaben ohne Gewähr