

UBS DailyTrader

DAX Negativserie ausgebaut

Der DAX hat seine kleine Negativserie zur Wochenmitte ausgebaut und am dritten Verlusttag in Folge 0,4% auf 18.437 abgegeben.

Rückblick: Nach den beiden Abwärtstagen zum Wochenaufakt konnte der deutsche Leitindex auch am gestrigen Mittwoch nicht nach oben drehen. Nach dem Opening bei 18.512 (Schlusskurs vom Dienstag bei 18.518) stiegen die Notierungen zunächst zwar auf das frühe Tageshoch bei 18.533 Zählern, fielen anschließend aber in die Verlustzone zurück. Im Tief sackte das Aktienbarometer dabei über Mittag bis auf 18.347 Punkte ab, ehe sich die Kurse im Laufe des Nachmittags stabilisierten und den Handel bei 18.437 (-0,4%) beendeten.

Ausblick: Mit dem gestrigen Endstand ist der DAX wieder unter die kurzfristige 50-Tage-Linie zurückgefallen. Das

Long-Szenario: Um die aktuelle Abwärtsbewegung umzukehren und neue Impulse auf der Oberseite freizusetzen, müsste der deutsche Leitindex im ersten Schritt über den GD50 (aktuell bei 18.475) zurückkehren. Darüber sollte dann das Top vom 2. April bei 18.567 überboten werden, um einen Anstieg an die beiden Zwischenhochs vom 5. Juli und 12. Juni bei 18.650 bzw. 18.652 lancieren zu können. Gelingt der Break, würde das neue Juli-Hoch bei 18.779 mit dem Zwischenhoch vom 6. Juni bei 18.785 in den Fokus rücken. Das Short-Szenario: Fällt der DAX hingegen weiter zurück, müsste bereits auf die mittelfristige 100-Tage-Linie (18.240) geachtet werden. Unterhalb der Trendlinie könnte sich eine Korrektur an das aktuelle Juli-Tief bei 18.030 und die 18.000er-Marke anschließen. Rutscht der Index per Tagesschluss unter die runde Tausender-Marke ab, dürfte im Anschluss das Juni-Tief bei 17.951 auf den Prüfstand gestellt werden. Darunter wären schließlich weitere Abgaben bis in den Bereich des Korrekturtiefs vom 19. April bei 17.627 denkbar.

Long-Produkte DAX

	Turbo OS	Turbo OS
WKN	UL9J5U	UL9SMS
SL/KO/Strike	16.207,96	16.978,18
Hebel	8,24	12,56
Briefkurs	22,37 EUR	14,68 EUR

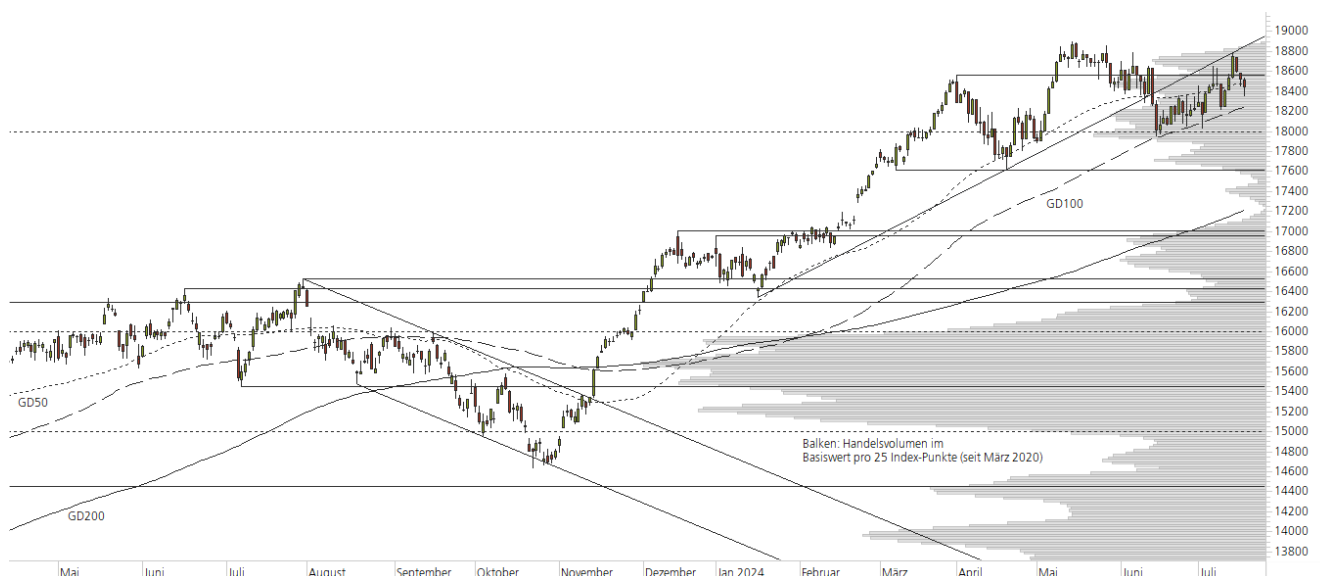
Short-Produkte DAX

	Turbo OS	Turbo OS
WKN	UM5QRP	UL7RSJ
SL/KO/Strike	20.669,60	19.900,38
Hebel	8,26	12,60
Briefkurs	22,33 EUR	14,62 EUR

Die Produktdokumentation, d.h. der Prospekt und das Basisinformationsblatt (BIB) sowie Informationen zu Chancen und Risiken finden Sie unter: <https://zertifikate.ubs.com/daily-trader>

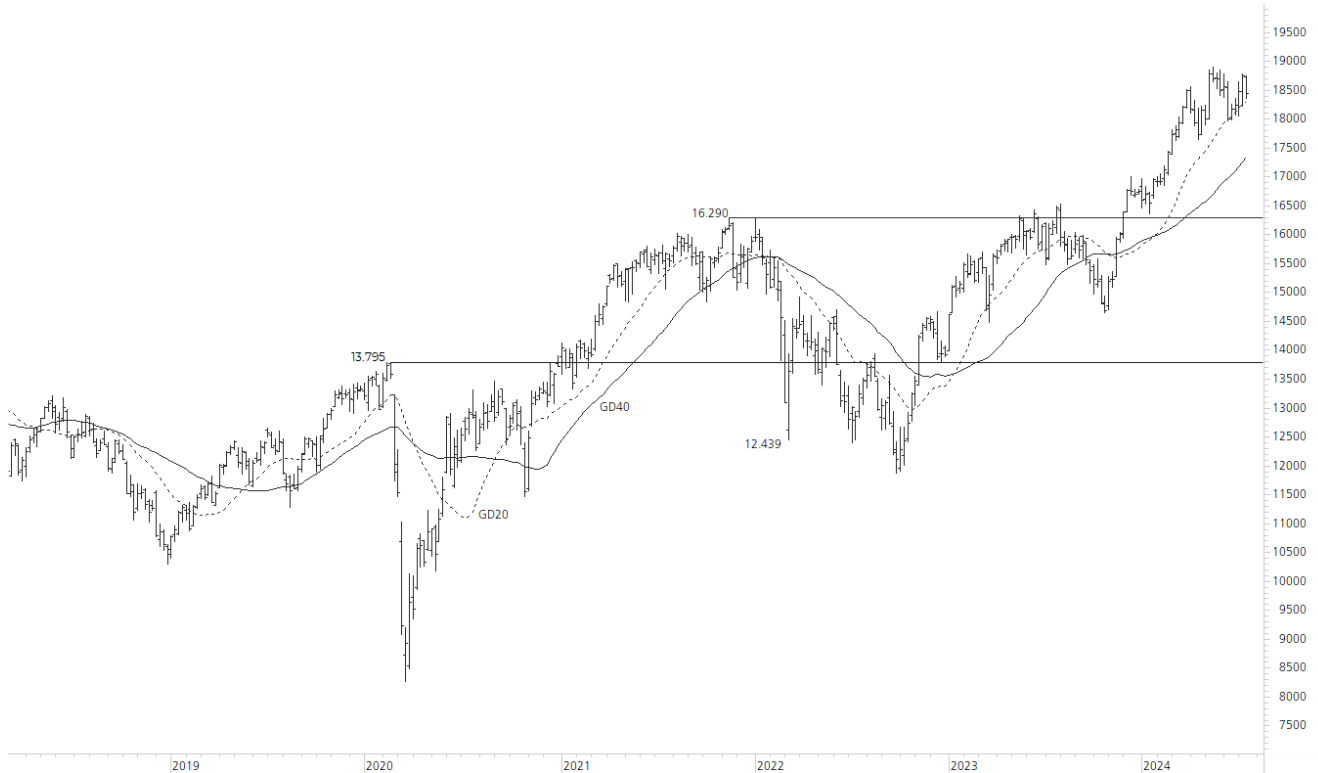
1-Jahres-Chart | DAX | Aktueller Kurs: 18.437,30 Punkte

Stand: 18.07.2024, 7:00 Uhr, Quelle: Prime Quants



5-Jahres-Chart | DAX | Aktueller Kurs: 18.437,30 Punkte

Stand: 18.07.2024, 7:00 Uhr, Quelle: Prime Quants


Entwicklung

	akt. Werte
Tag	-0,44%
5 Tage	0,16%
20 Tage	2,04%
52 Wochen	14,45%
im Juli	1,11%
im Jahr 2024	10,06%

Hoch- / Tiefpunkte

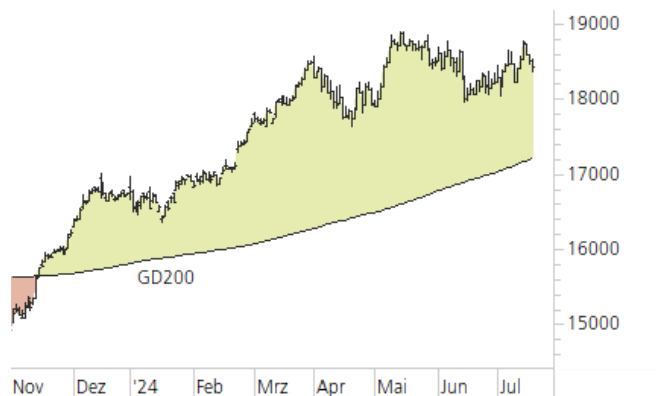
	akt. Werte
52-Wochenhoch	18.892,92
52-Wochenhoch-Abstand	-2,41%
52-Wochtief	14.630,21
52-Wochtief-Abstand	26,02%
Allzeithoch	18.892,92
Allzeithoch-Abstand	-2,41%

Trend

	akt. Werte
200-Tage-Linie	17.214,71
Abstand 200-Tage-Linie	7,10%
Status (langfristig)	aufwärts
100-Tage-Linie	18.239,97
Abstand 100-Tage-Linie	1,08%
Status (mittelfristig)	aufwärts
50-Tage-Linie	18.475,29
Abstand 50-Tage-Linie	-0,21%
Status (kurzfristig)	abwärts

Trend-Chart

Stand: 18.07.2024, 7:00 Uhr, Quelle: Prime Quants



UBS DailyTrader

NVIDIA Corp Deutlicher Rücksetzer

Die NVIDIA-Aktie ist zur Wochenmitte unter Druck geraten und hat bis zum Handelsschluss 6,6% auf 117,97 USD verloren.

Rückblick: Während die Papiere von NVIDIA in der vergangenen Woche noch bis auf das aktuelle Juli-Hoch bei 136,15 USD steigen konnten, kam es gestern zu einer deutlichen Abwärtsreaktion. Nach einem schwachen Start bei 121,35 USD setzten die Kurse im weiteren Verlauf bis auf 116,72 USD zurück, womit ein neues Juli-Tief markiert wurde. Zum Handelende stand schließlich ein Minus von 6,6% auf 117,97 USD zu Buche.

Ausblick: Mit dem gestrigen Abwärtstag ist die NVIDIA-Aktie in den Bereich des markanten Zwischentiefs vom 24. Juni zurückgefallen. Das Long-Szenario: Können sich die Notierungen an diesem Level wieder nach oben abdrücken,

müsste zunächst das gestrige Tageshoch bei 121,85 USD überboten werden. Darüber wartet dann die nun entstandene Kurslücke, die erst bei 126,36 USD vollständig geschlossen wäre. Drehen die Papiere nach einem Gap-Close nicht nach unten, würden sich die Blicke auf die Juni-Abwärtstrendgerade und das aktuelle Juli-Hoch bei 136,15 USD richten. Gelingt dort der Break, könnte es zu einem Anstieg in Richtung des Rekordhochs vom 20. Juni bei 140,76 USD kommen. Das Short-Szenario: Fallen die Kurse hingegen unter das Tief vom 24. Juni bei 118,04 USD zurück und unterbieten auch das gestrige Tagestief bei 116,72 USD, müsste ein Test der kurzfristigen 50-Tage-Linie (aktuell bei 115,03 USD) einkalkuliert werden. Darunter wäre der nächste Halt am Zwischentief vom 31. Mai bei 106,94 USD zu finden, wobei in diesem Zusammenhang auch das Gap vom 28. Mai bei 106,47 USD vollständig geschlossen werden könnte. Hält der Abwärtsdruck danach an, wären weitere Abgaben bis zum mittelfristigen GD100 (100,77 USD) und der runden 100-Dollar-Marke möglich.

Long-Produkte NVIDIA Corp

	Turbo OS	Turbo OS
WKN	UM4XVL	UM5GMX
SL/KO/Strike	81,95	96,58
Hebel	3,22	5,33
Briefkurs	3,37 EUR	2,04 EUR

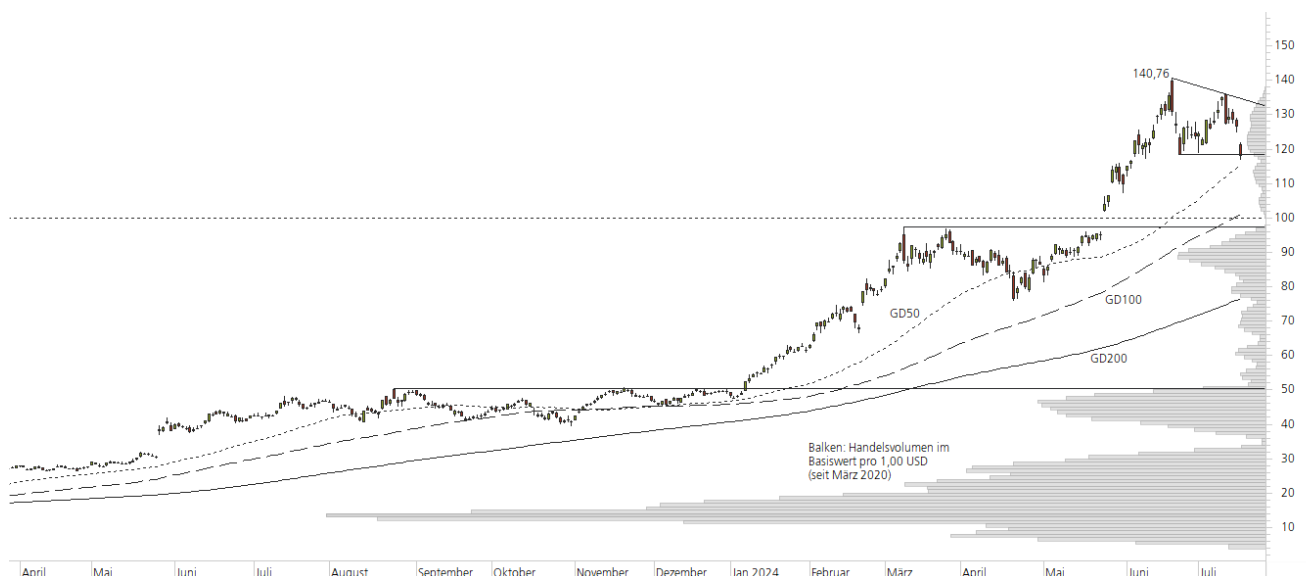
Short-Produkte NVIDIA Corp

	Turbo OS	Turbo OS
WKN	UM6GET	UM7TYT
SL/KO/Strike	154,05	139,53
Hebel	3,21	5,32
Briefkurs	3,35 EUR	2,02 EUR

Die Produktdokumentation, d.h. der Prospekt und das Basisinformationsblatt (BIB) sowie Informationen zu Chancen und Risiken finden Sie unter: <https://zertifikate.ubs.com/daily-trader>

1-Jahres-Chart | NVIDIA Corp | Aktueller Kurs: 117,97 USD

Stand: 18.07.2024, 7:00 Uhr, Quelle: Prime Quants



5-Jahres-Chart | NVIDIA Corp | Aktueller Kurs: 117,97 USD

Stand: 18.07.2024, 7:00 Uhr, Quelle: Prime Quants



Entwicklung

	akt. Werte
Tag	-6,64%
5 Tage	-12,56%
20 Tage	-9,93%
52 Wochen	150,59%
im Juli	-4,51%
im Jahr 2024	138,22%

Hoch- / Tiefpunkte

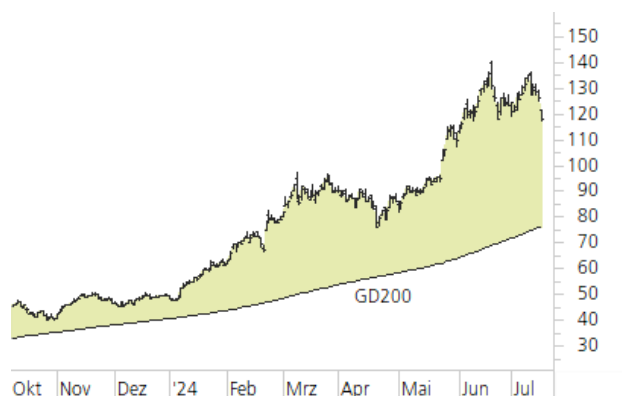
	akt. Werte
52-Wochenhoch	140,76
52-Wochenhoch-Abstand	-16,19%
52-Wochentief	39,23
52-Wochentief-Abstand	200,71%
Allzeithoch	140,76
Allzeithoch-Abstand	-16,19%

Trend

	akt. Werte
200-Tage-Linie	76,39
Abstand 200-Tage-Linie	54,42%
Status (langfristig)	aufwärts
100-Tage-Linie	100,77
Abstand 100-Tage-Linie	17,07%
Status (mittelfristig)	aufwärts
50-Tage-Linie	115,03
Abstand 50-Tage-Linie	2,56%
Status (kurzfristig)	aufwärts

Trend-Chart

Stand: 18.07.2024, 7:00 Uhr, Quelle: Prime Quants



Rechtliche Hinweise

Herausgeberin dieser Werbemitteilung ist die UBS Europe SE, Bockenheimer Landstraße 2-4, 60306 Frankfurt am Main ("UBS") eine Tochtergesellschaft von UBS AG.

Die Werbemitteilung unterliegt ausschließlich deutschem Recht. Die Werbemitteilung dient lediglich allgemeinen Zwecken und stellt keineswegs eine Aufforderung zum Kauf oder Verkauf von Wertpapieren, Derivaten oder Finanzdienstleistungen dar. Sie berücksichtigt weder spezielle Anlageziele noch die finanzielle Situation oder besondere Bedürfnisse des Empfängers und ersetzt keine eingehende Beratung mit weiteren zeitnahen Informationen. UBS erteilt keine Steuerberatung. Wir raten Ihnen, vor einer möglichen Investition Ihren Anlage-, Steuer- oder Rechtsberater bezüglich möglicher – einschließlich steuertechnischer Auswirkungen einer Investition zu konsultieren. Bitte berücksichtigen Sie, dass die Emittentin und oder eine andere Konzerngesellschaft der UBS AG (oder Mitarbeiter derselben) jederzeit Finanzinstrumente, die in diesem Dokument erwähnt sind, einschließlich Derivate auf solche Finanzinstrumente kaufen oder verkaufen können. Außerdem können sie als Auftraggeber beziehungsweise Mandatsträger auftreten oder für die Emittentin bzw. mit ihm verbundene Unternehmen Beratungs- oder andere Dienstleistungen erbringen.

Die vorliegende Werbemitteilung genügt nicht allen gesetzlichen Anforderungen zur Gewährleistung der Unvoreingenommenheit von Finanzanalysen und unterliegt nicht einem Verbot des Handels vor der Veröffentlichung von Finanzanalysen. Frühere Wertentwicklungen, Simulationen oder Prognosen sind keine verlässlichen Indikatoren für die zukünftige Wertentwicklung. Die Werbemitteilung und die darin enthaltenen Informationen sind ausschließlich für Personen mit Domizil Deutschland, Luxemburg oder Österreich gedacht. Sie dürfen unter keinen Umständen in Rechtsordnungen verbreitet werden, in denen eine solche Verbreitung gegen geltende Gesetze oder Regulierungen verstößt. Sie dürfen insbesondere nicht in den USA und/oder an US-Personen oder in Rechtsordnungen verteilt werden, in denen der Vertrieb durch uns eingeschränkt ist.

Die in dieser Werbemitteilung verwendeten Informationen beruhen auf Quellen, die UBS für verlässlich hält. Eine Gewähr für deren Richtigkeit und Vollständigkeit kann UBS jedoch nicht übernehmen. UBS übernimmt keinerlei Haftung für die Verwendung dieser Werbemitteilung oder deren Inhalt. Die darin enthaltenen produktspezifischen Informationen basieren auf Angaben, die dem Wertpapierprospekt entnommen sind. Rechtlich maßgeblich ist jedoch nur der Wertpapierprospekt, der bei Interesse bei UBS Europe SE, Postfach 102042, 60020 Frankfurt am Main, angefordert werden kann.

Die vorliegende Werbemitteilung sollte daher nur in Verbindung mit diesem gelesen werden. Weitere Informationen sind auf Anfrage erhältlich. Ohne Genehmigung von UBS darf die vorliegende Werbemitteilung – einschließlich aller ihrer Teile – weder vervielfältigt noch verteilt werden. UBS untersagt ausdrücklich die Weiterleitung der vorliegenden Werbemitteilung – sei es über das Internet oder anderweitig – und übernimmt keine Haftung für diesbezügliche Handlungen Dritter.

Diese Werbemitteilung enthält Inhalte Dritter und Links zu Webseiten Dritter. Diese Inhalte und Links dienen ausschließlich der Benutzerfreundlichkeit und Information. UBS besitzt keine Kontrolle über die Inhalte oder Webseiten Dritter, übernimmt keinerlei Verantwortung oder Gewähr für diese Inhalte oder Webseiten und macht diesbezüglich keinerlei Zusicherungen. Dies schließt unter anderem die Richtigkeit, den Inhalt, die Qualität oder die Aktualität dieser Webseiten ein.

Warnhinweis: Sie sind im Begriff, ein Produkt zu erwerben, das nicht einfach ist und schwer zu verstehen sein kann. Die vorstehenden Informationen dienen ausschließlich Informations- und Marketingzwecken und stellen weder ein Angebot noch eine Aufforderung zur Abgabe eines Angebots zum Kauf oder Verkauf von bestimmten Produkten dar. Es ist zu beachten, dass die Billigung des Wertpapierprospekts von einer zuständigen Behörde nicht als Befürwortung des entsprechenden Produktes zu verstehen ist. Den potenziellen Anleger wird daher empfohlen den entsprechenden Wertpapierprospekt und die relevanten endgültigen Bedingungen zu lesen, bevor eine Anlageentscheidung getroffen wird, um die potenziellen Risiken und Chancen der Entscheidung, in das Produkt zu investieren, vollends zu verstehen.

Hinweis zu Renditeangaben: Tatsächliche Kosten wie z.B. Gebühren, Provisionen und andere Entgelte, die nicht bei der Emittentin oder Anbieterin anfallen, sind hier nicht berücksichtigt und wirken sich negativ auf die Rendite aus. Beispiel: Bei einer Anlagesumme von z.B. 1.000 EUR sind beispielhaft angenommene Gesamtkosten in Höhe von 1,2% zu berücksichtigen (Verwahrung und Verwaltung, z.B. 0,20%, inkl. MwSt., sowie einmalige Transaktionsentgelte, z.B. 1,0% für Kauf und Verkauf des Produktes). Die Bruttowertentwicklung der Anlagesumme verringert sich durch diese Kosten mit den beispielhaft angenommenen Sätzen bei beispielhaft unterstellter Laufzeit und/oder Haltedauer des Produktes. Bei 1 jähriger Laufzeit und/oder Haltedauer verringert sich die Bruttowertentwicklung um 1,2% p.a., bei 5 jähriger Laufzeit und/oder Haltedauer um 0,24% p.a. Die tatsächliche Laufzeit und/oder Haltedauer kann je nach Produkt und/oder Anlagehorizont des Investors variieren. Die tatsächlich allgemein gültigen bzw. individuell vereinbarten Kosten ergeben sich aus dem Preis- und Leistungsverzeichnis bzw. der individuellen Vereinbarung mit Ihrer Bank/ Ihre(m/s) Broker(s) und ändern das beispielhaft aufgeführte Ergebnis. Bitte erkundigen Sie sich vor einer Transaktion bei Ihrer Bank/Ihrem Broker über die tatsächlich anfallenden Kosten.

Melden Sie sich hier für den Newsletter an:

<https://zertifikate.ubs.com/daily-trader>

Hotline:

0800-800 0404 (keine Anlageberatung)

Telefon:

+49 (0) 69-1369 8989

Fax:

+49 (0) 69-1369 8174

E-mail:

invest@ubs.com

Website:

<https://zertifikate.ubs.com>

UBS Europe SE ist eine Aktiengesellschaft deutschen Rechts mit Sitz in Frankfurt am Main. Sie ist im Handelsregister des Amtsgerichts Frankfurt unter der Nummer HRB 107046 eingetragen. Die zuständige Aufsichtsbehörde ist die Europäische Zentralbank (EZB), (Sonnenmannstraße 22, D-60314 Frankfurt am Main), sowie hinsichtlich der Erbringung von Finanzdienstleistungen die Bundesanstalt für Finanzdienstleistungsaufsicht (Marie-Curie-Straße 24-28, D60439 Frankfurt am Main). Vorsitzender des Aufsichtsrats: Reto Francioni. Dem Vorstand gehören an: Tobias Vogel (Vorstandsvorsitzender), Heinrich Baer, Dr. Denise Bauer-Weiler, Pierre Chavenon, Georgia Paphiti.

<https://www.ubs.com/global/de/legal/country/germany.html>

@ UBS 1998-2024. Das Schlüsselsymbol und UBS gehören zu den eingetragenen und nicht eingetragenen Markenzeichen von UBS. Alle Rechte vorbehalten.

[Information zu UBS | Nutzungsbedingungen](#)
[Datenschutzerklärung](#) | [Betrügerische E-Mail melden](#)

Der SMI™ Index, der SMIM™ Index und der SLI™ Index sowie entsprechende Marken sind Eigentum der SIX Swiss Exchange AG. Alle Rechte vorbehalten. Der DAX™ Index, der MDAX™ Index und der TecDAX™ Index sowie entsprechende Marken sind Eigentum der Deutsche Börse AG. Alle Rechte vorbehalten. Der S&P 500™ Index und der S&P™ BRIC 40 Index sowie entsprechende Marken sind Eigentum der Standard & Poor's Financial Services LLC. Alle Rechte vorbehalten.

Der Euro STOXX 50™ Index und der STOXX 50™ Index sowie entsprechende Marken sind Eigentum der Stoxx AG. Alle Rechte vorbehalten. Der NIKKEI 225™ Index sowie entsprechende Marken sind Eigentum der Nihon Keizai Shimbun Incorporation. Alle Rechte vorbehalten. Der CMCI™ Composite Index sowie entsprechende Marken sind Eigentum der UBS AG. Alle Rechte vorbehalten. Der FTSE™ Index sowie entsprechende Marken sind Eigentum der London Stock Exchange Group Holdings Limited. Alle Rechte vorbehalten. Der MSCI™ World Index sowie entsprechende Marken sind Eigentum der MSCI Incorporation. Alle Rechte vorbehalten. Der KOSPI™ Index sowie entsprechende Marken sind Eigentum der Korea Exchange Incorporation. Alle Rechte vorbehalten. Der HSI™ Index und der HSCEI™ Index sowie entsprechende Marken sind Eigentum der Hang Seng Data Services Limited.

Alle Rechte vorbehalten.

Unsere Datenschutzhinweise unter www.ubs.com/data-privacy-noticegermany enthalten ausführliche Informationen zur Erhebung, Verarbeitung und Offenlegung Ihrer personenbezogenen Daten durch UBS, ebenso zur Speicherfrist Ihrer personenbezogenen Daten bei UBS sowie die Begründung und personenbezogenen Rechtsgrundlage Daten und für die Informationen Nutzung zu Ihrer unseren Schutzmaßnahmen. Weiterhin finden Sie dort Informationen zu Ihren persönlichen Rechten.

Impressum

Herausgeber: UBS Europe SE,

Bockenheimer Landstraße 2-4, D-60306 Frankfurt am Main

Telefon: +49 (0)69 1369 8989 (keine Anlageberatung)

Telefax: +49-69-1369-8174

E-Mail: invest@ubs.com

Website: <https://zertifikate.ubs.com>

Gestaltung: Prime Quants GbR, Stephanskirchen

Text: Prime Quants GbR, Stephanskirchen

Erscheinungsweise: börsentäglich

Copyright by UBS AG

Wiedergabe, auch auszugsweise, nur unter Quellenangabe gestattet.

Alle Angaben ohne Gewähr