

UBS DailyTrader

DAX Versöhnlicher Wochenschluss

Für den DAX ging es am Freitag mit einem Plus von 0,7% und einem Schlusskurs bei 18.418 ins letzte Juli-Wochenende.

Rückblick: Versöhnlicher Wochenabschluss für die heimischen Blue Chips – nachdem der deutsche Leitindex bereits am Donnerstag zeitweilig unter die 100-Tage-Linie zurückgefallen war, setzten sich vor dem Wochenende schließlich freundlichere Tendenzen durch. Dabei startete der DAX zunächst mit Verlusten in den Handel (Opening bei 18.255 Punkten, Vortagsschluss bei 18.299 Zählern) und markierte das frühe Tageshoch bei 18.219 Punkten, ehe der Anstieg auf das späte Tageshoch bei 18.429 glückte. Mit dem Close bei 18.418 endete die Woche mit einem Plus von 1,4%.

Ausblick: Nach der vollständigen Schließung des Abwärts-Gaps vom Donnerstag könnte der DAX jetzt auch die kurzfristige 50-Tage-Linie zurückerobern. Das Long-

Szenario: Auf der Oberseite richten sich die Blicke nun wieder auf den GD50 (aktuell bei 18.423), der am Freitag per Tageshoch schon überboten werden konnte. Sobald die Notierungen oberhalb der Trendlinie aus dem Handel gehen, könnte sich ein Hochlauf an das Top vom 2. April bei 18.567 entwickeln. Gelingt auch dort der Break, würde der Bremsbereich aus dem Tageshoch vom Dienstag (18.647) mit den beiden Zwischenhochs vom 5. Juli und 12. Juni bei 18.650 bzw. 18.652 in den Fokus rücken. Darüber dürfte das bisherige Juli-Hoch bei 18.779 mit dem Top vom 6. Juni bei 18.785 bremsend wirken. Das Short-Szenario: In der Gegenrichtung steht die mittelfristige 100-Tage-Linie (18.292) weiterhin im Blickpunkt. Fällt der DAX unter diesen Halt, müsste mit einem Rücksetzer an das aktuelle Juli-Tief bei 18.030 Punkten mit der runden 18.000er-Marke gerechnet werden. Darunter käme das Juni-Tief bei 17.951 Zählern als Unterstützung infrage, ehe auf das Korrekturtief vom 19. April bei 17.627 geachtet werden sollte.

Long-Produkte DAX

	Turbo OS	Turbo OS
WKN	UL9JWX	UM0R06
SL/KO/Strike	16.254,01	16.991,83
Hebel	8,30	12,40
Briefkurs	22,23 EUR	14,86 EUR

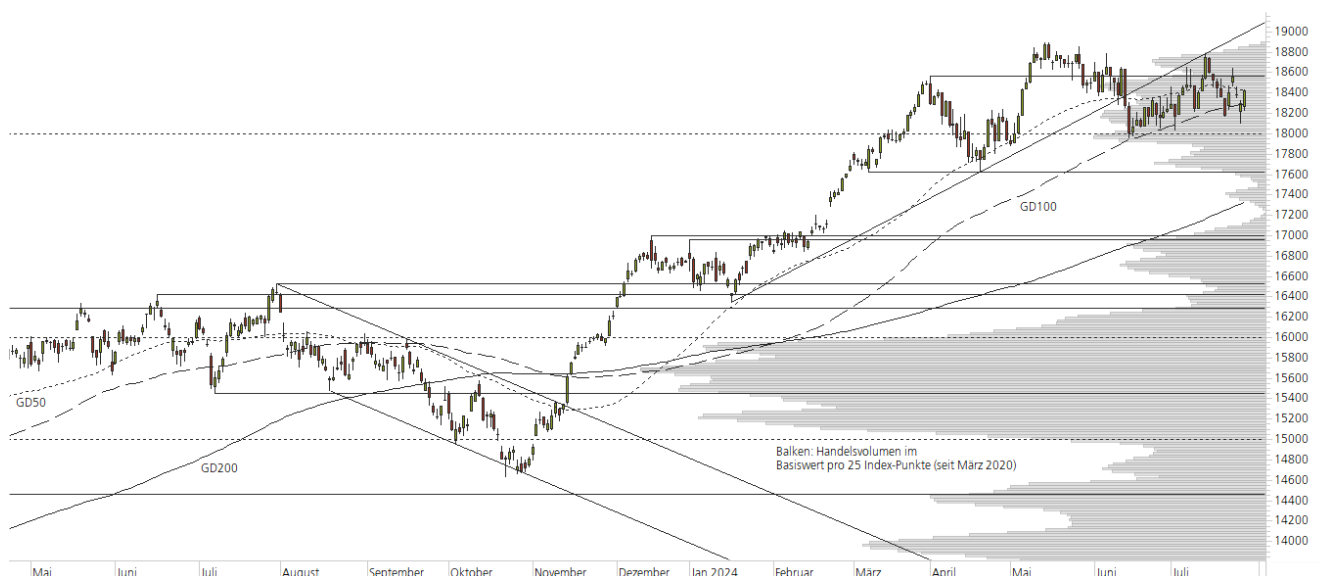
Short-Produkte DAX

	Turbo OS	Turbo OS
WKN	UM5QRP	UM30C8
SL/KO/Strike	20.670,63	19.937,20
Hebel	8,35	12,50
Briefkurs	22,10 EUR	14,76 EUR

Die Produktdokumentation, d.h. der Prospekt und das Basisinformationsblatt (BIB) sowie Informationen zu Chancen und Risiken finden Sie unter: <https://zertifikate.ubs.com/daily-trader>

1-Jahres-Chart | DAX | Aktueller Kurs: 18.417,55 Punkte

Stand: 29.07.2024, 7:00 Uhr, Quelle: Prime Quants



5-Jahres-Chart | DAX | Aktueller Kurs: 18.417,55 Punkte

Stand: 29.07.2024, 7:00 Uhr, Quelle: Prime Quants


Entwicklung

	akt. Werte
Tag	0,65%
5 Tage	1,35%
20 Tage	1,00%
52 Wochen	11,83%
im Juli	1,00%
im Jahr 2024	9,94%

Hoch- / Tiefpunkte

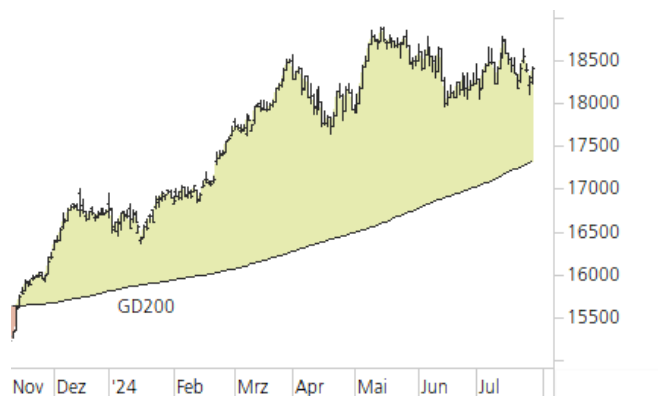
	akt. Werte
52-Wochenhoch	18.892,92
52-Wochenhoch-Abstand	-2,52%
52-Wochtief	14.630,21
52-Wochtief-Abstand	25,89%
Allzeithoch	18.892,92
Allzeithoch-Abstand	-2,52%

Trend

	akt. Werte
200-Tage-Linie	17.323,50
Abstand 200-Tage-Linie	6,32%
Status (langfristig)	aufwärts
100-Tage-Linie	18.291,83
Abstand 100-Tage-Linie	0,69%
Status (mittelfristig)	aufwärts
50-Tage-Linie	18.422,59
Abstand 50-Tage-Linie	-0,03%
Status (kurzfristig)	abwärts

Trend-Chart

Stand: 29.07.2024, 7:00 Uhr, Quelle: Prime Quants



UBS DailyTrader

Alphabet Inc. C Schwache Handelswoche

Die Alphabet-C-Aktie ist nach Vorlage der Q2-Zahlen unter Druck geraten und bis an den GD100 zurückgefallen.

Rückblick: Schwache Handelswoche für die Alphabet-C-Aktie – nachdem der Google-Mutterkonzern am Dienstagabend die Zahlen zum abgeschlossenen Quartal präsentiert hatte, kam es zu neuen Kursverlusten. Dabei gaben die Notierungen bereits am Mittwoch 5% an Wert ab und fielen am Freitag im Tief auf den niedrigsten Stand seit Mitte Mai zurück. Die kurzzeitig unterbotene 100-Tage-Linie konnte zum Wochenschluss bei 168,68 USD aber knapp behauptet werden.

Ausblick: Ausgehend vom Allzeithoch hat die Alphabet-C-Aktie mittlerweile eine Korrektur von rund 14% durchlaufen. Die vergangene Handelswoche (-6%) war dabei die dritte negative Woche in Folge. Das Long-Szenario: Auf der Oberseite richten sich die Blicke jetzt

zunächst auf das Zwischentief vom 31. Mai, das bei 170,97 USD einen Widerstand bildet. Darüber wäre eine Erholung bis an das April-Top bei 176,42 USD möglich, ehe das Mai-Hoch bei 179,95 USD mit der kurzfristigen 50-Tage-Linie (180,30 USD) in den Fokus rücken würde. Gelingt dort der Break, müsste bei 183,60 USD die offene Kurslücke vom Mittwoch geschlossen werden, bevor die Mai-Aufwärtstrendgerade als Widerstand zu nennen wäre. Das Short-Szenario: In der Gegenrichtung ist die erste Haltestelle nun am GD100 (168,06 USD) zu finden. Fallen die Notierungen unter den mittelfristigen Durchschnitt zurück, sollte auf das Tagestief vom Freitag und das Zwischentief vom 13. Mai bei 165,87 USD bzw. 165,76 USD geachtet werden. Darunter könnte anschließend die offene Kurslücke vom 26. April geschlossen werden, was einen Rücksetzer bis auf 157,95 USD bedeuten würde. Geben die Papiere weiter nach, wäre sogar ein Test des Januar-Hochs bei 155,20 USD und der langfristigen 200-Tage-Linie (153,71 USD) denkbar.

Long-Produkte Alphabet Inc. C

	Turbo OS	Turbo OS
WKN	UM1M3Y	UM3KA0
SL/KO/Strike	119,00	137,77
Hebel	3,37	5,42
Briefkurs	4,60 EUR	2,86 EUR

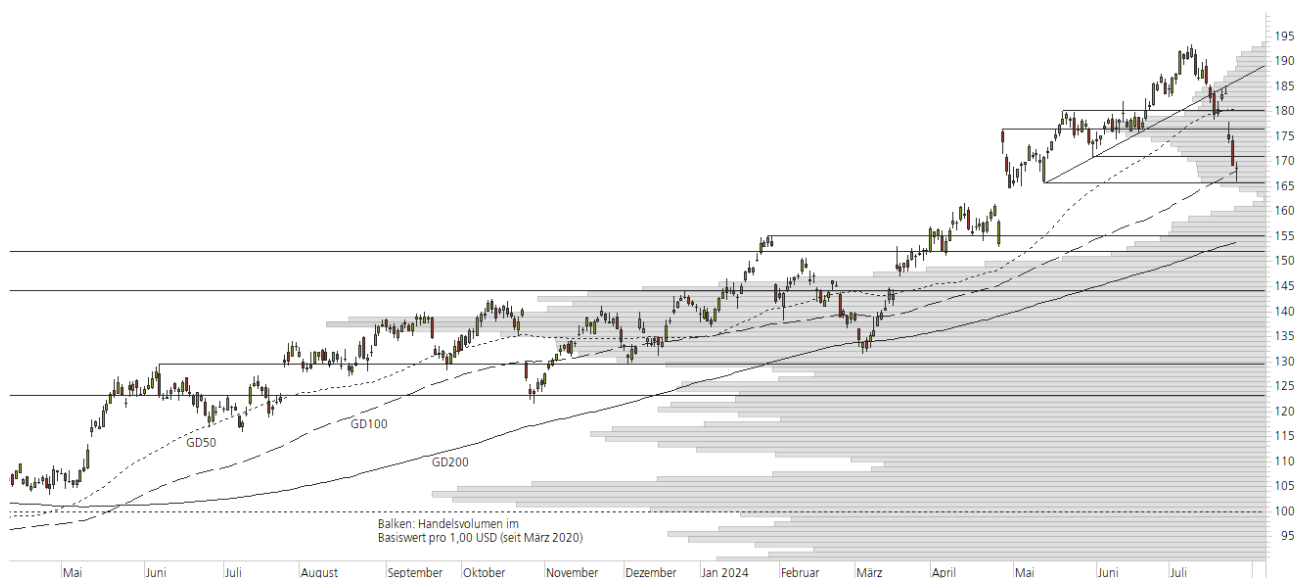
Short-Produkte Alphabet Inc. C

	Turbo OS	Turbo OS
WKN	UM7MTN	UM7RAZ
SL/KO/Strike	218,66	199,35
Hebel	3,31	5,36
Briefkurs	4,67 EUR	2,89 EUR

Die Produktdokumentation, d.h. der Prospekt und das Basisinformationsblatt (BIB) sowie Informationen zu Chancen und Risiken finden Sie unter: <https://zertifikate.ubs.com/daily-trader>

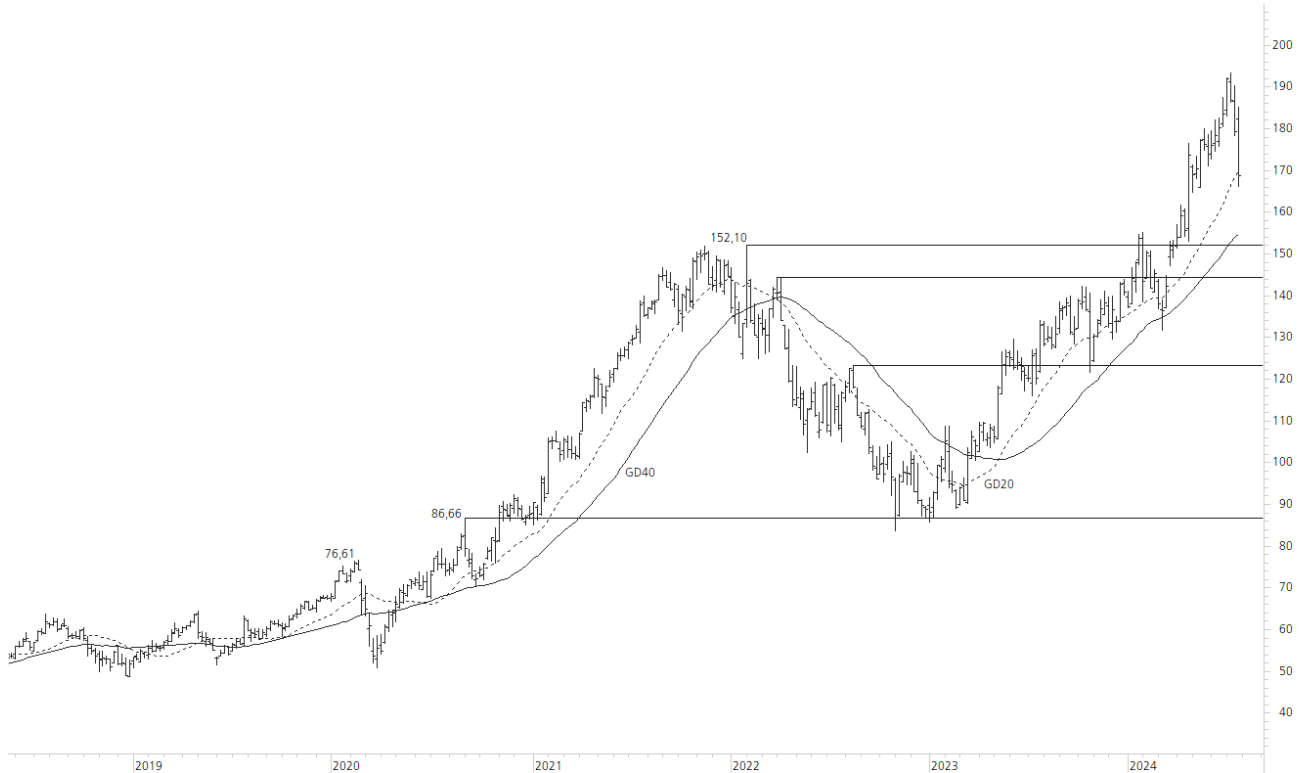
1-Jahres-Chart | Alphabet Inc. C | Aktueller Kurs: 168,68 USD

Stand: 29.07.2024, 7:00 Uhr, Quelle: Prime Quants



5-Jahres-Chart | Alphabet Inc. C | Aktueller Kurs: 168,68 USD

Stand: 29.07.2024, 7:00 Uhr, Quelle: Prime Quants


Entwicklung

	akt. Werte
Tag	-0,28%
5 Tage	-5,97%
20 Tage	-9,73%
52 Wochen	26,86%
im Juli	-8,04%
im Jahr 2024	19,69%

Hoch- / Tiefpunkte

	akt. Werte
52-Wochenhoch	193,31
52-Wochenhoch-Abstand	-12,74%
52-Wochtief	121,46
52-Wochtief-Abstand	38,88%
Allzeithoch	193,31
Allzeithoch-Abstand	-12,74%

Trend

	akt. Werte
200-Tage-Linie	153,71
Abstand 200-Tage-Linie	9,74%
Status (langfristig)	aufwärts
100-Tage-Linie	168,06
Abstand 100-Tage-Linie	0,37%
Status (mittelfristig)	aufwärts
50-Tage-Linie	180,30
Abstand 50-Tage-Linie	-6,44%
Status (kurzfristig)	abwärts

Trend-Chart

Stand: 29.07.2024, 7:00 Uhr, Quelle: Prime Quants



Rechtliche Hinweise

Herausgeberin dieser Werbemitteilung ist die UBS Europe SE, Bockenheimer Landstraße 2-4, 60306 Frankfurt am Main ("UBS") eine Tochtergesellschaft von UBS AG.

Die Werbemitteilung unterliegt ausschließlich deutschem Recht. Die Werbemitteilung dient lediglich allgemeinen Zwecken und stellt keineswegs eine Aufforderung zum Kauf oder Verkauf von Wertpapieren, Derivaten oder Finanzdienstleistungen dar. Sie berücksichtigt weder spezielle Anlageziele noch die finanzielle Situation oder besondere Bedürfnisse des Empfängers und ersetzt keine eingehende Beratung mit weiteren zeitnahen Informationen. UBS erteilt keine Steuerberatung. Wir raten Ihnen, vor einer möglichen Investition Ihren Anlage-, Steuer- oder Rechtsberater bezüglich möglicher – einschließlich steuertechnischer Auswirkungen einer Investition zu konsultieren. Bitte berücksichtigen Sie, dass die Emittentin und oder eine andere Konzerngesellschaft der UBS AG (oder Mitarbeiter derselben) jederzeit Finanzinstrumente, die in diesem Dokument erwähnt sind, einschließlich Derivate auf solche Finanzinstrumente kaufen oder verkaufen können. Außerdem können sie als Auftraggeber beziehungsweise Mandatsträger auftreten oder für die Emittentin bzw. mit ihm verbundene Unternehmen Beratungs- oder andere Dienstleistungen erbringen.

Die vorliegende Werbemitteilung genügt nicht allen gesetzlichen Anforderungen zur Gewährleistung der Unvoreingenommenheit von Finanzanalysen und unterliegt nicht einem Verbot des Handels vor der Veröffentlichung von Finanzanalysen. Frühere Wertentwicklungen, Simulationen oder Prognosen sind keine verlässlichen Indikatoren für die zukünftige Wertentwicklung. Die Werbemitteilung und die darin enthaltenen Informationen sind ausschließlich für Personen mit Domizil Deutschland, Luxemburg oder Österreich gedacht. Sie dürfen unter keinen Umständen in Rechtsordnungen verbreitet werden, in denen eine solche Verbreitung gegen geltende Gesetze oder Regulierungen verstößt. Sie dürfen insbesondere nicht in den USA und/oder an US-Personen oder in Rechtsordnungen verteilt werden, in denen der Vertrieb durch uns eingeschränkt ist.

Die in dieser Werbemitteilung verwendeten Informationen beruhen auf Quellen, die UBS für verlässlich hält. Eine Gewähr für deren Richtigkeit und Vollständigkeit kann UBS jedoch nicht übernehmen. UBS übernimmt keinerlei Haftung für die Verwendung dieser Werbemitteilung oder deren Inhalt. Die darin enthaltenen produktspezifischen Informationen basieren auf Angaben, die dem Wertpapierprospekt entnommen sind. Rechtlich maßgeblich ist jedoch nur der Wertpapierprospekt, der bei Interesse bei UBS Europe SE, Postfach 102042, 60020 Frankfurt am Main, angefordert werden kann.

Die vorliegende Werbemitteilung sollte daher nur in Verbindung mit diesem gelesen werden. Weitere Informationen sind auf Anfrage erhältlich. Ohne Genehmigung von UBS darf die vorliegende Werbemitteilung – einschließlich aller ihrer Teile – weder vervielfältigt noch verteilt werden. UBS untersagt ausdrücklich die Weiterleitung der vorliegenden Werbemitteilung – sei es über das Internet oder anderweitig – und übernimmt keine Haftung für diesbezügliche Handlungen Dritter.

Diese Werbemitteilung enthält Inhalte Dritter und Links zu Webseiten Dritter. Diese Inhalte und Links dienen ausschließlich der Benutzerfreundlichkeit und Information. UBS besitzt keine Kontrolle über die Inhalte oder Webseiten Dritter, übernimmt keinerlei Verantwortung oder Gewähr für diese Inhalte oder Webseiten und macht diesbezüglich keinerlei Zusicherungen. Dies schließt unter anderem die Richtigkeit, den Inhalt, die Qualität oder die Aktualität dieser Webseiten ein.

Warnhinweis: Sie sind im Begriff, ein Produkt zu erwerben, das nicht einfach ist und schwer zu verstehen sein kann. Die vorstehenden Informationen dienen ausschließlich Informations- und Marketingzwecken und stellen weder ein Angebot noch eine Aufforderung zur Abgabe eines Angebots zum Kauf oder Verkauf von bestimmten Produkten dar. Es ist zu beachten, dass die Billigung des Wertpapierprospekts von einer zuständigen Behörde nicht als Befürwortung des entsprechenden Produktes zu verstehen ist. Den potenziellen Anleger wird daher empfohlen den entsprechenden Wertpapierprospekt und die relevanten endgültigen Bedingungen zu lesen, bevor eine Anlageentscheidung getroffen wird, um die potenziellen Risiken und Chancen der Entscheidung, in das Produkt zu investieren, vollends zu verstehen.

Hinweis zu Renditeangaben: Tatsächliche Kosten wie z.B. Gebühren, Provisionen und andere Entgelte, die nicht bei der Emittentin oder Anbieterin anfallen, sind hier nicht berücksichtigt und wirken sich negativ auf die Rendite aus. Beispiel: Bei einer Anlagesumme von z.B. 1.000 EUR sind beispielhaft angenommene Gesamtkosten in Höhe von 1,2% zu berücksichtigen (Verwahrung und Verwaltung, z.B. 0,20%, inkl. MwSt., sowie einmalige Transaktionsentgelte, z.B. 1,0% für Kauf und Verkauf des Produktes). Die Bruttowertentwicklung der Anlagesumme verringert sich durch diese Kosten mit den beispielhaft angenommenen Sätzen bei beispielhaft unterstellter Laufzeit und/oder Haltedauer des Produktes. Bei 1 jähriger Laufzeit und/oder Haltedauer verringert sich die Bruttowertentwicklung um 1,2% p.a., bei 5 jähriger Laufzeit und/oder Haltedauer um 0,24% p.a. Die tatsächliche Laufzeit und/oder Haltedauer kann je nach Produkt und/oder Anlagehorizont des Investors variieren. Die tatsächlich allgemein gültigen bzw. individuell vereinbarten Kosten ergeben sich aus dem Preis- und Leistungsverzeichnis bzw. der individuellen Vereinbarung mit Ihrer Bank/ Ihre(m/s) Broker(s) und ändern das beispielhaft aufgeführte Ergebnis. Bitte erkundigen Sie sich vor einer Transaktion bei Ihrer Bank/Ihrem Broker über die tatsächlich anfallenden Kosten.

Melden Sie sich hier für den Newsletter an:

<https://zertifikate.ubs.com/daily-trader>

Hotline:

0800-800 0404 (keine Anlageberatung)

Telefon:

+49 (0) 69-1369 8989

Fax:

+49 (0) 69-1369 8174

E-mail:

invest@ubs.com

Website:

<https://zertifikate.ubs.com>

UBS Europe SE ist eine Aktiengesellschaft deutschen Rechts mit Sitz in Frankfurt am Main. Sie ist im Handelsregister des Amtsgerichts Frankfurt unter der Nummer HRB 107046 eingetragen. Die zuständige Aufsichtsbehörde ist die Europäische Zentralbank (EZB), (Sonnemannstraße 22, D-60314 Frankfurt am Main), sowie hinsichtlich der Erbringung von Finanzdienstleistungen die Bundesanstalt für Finanzdienstleistungsaufsicht (Marie-Curie-Straße 24-28, D60439 Frankfurt am Main). Vorsitzender des Aufsichtsrats: Reto Francioni. Dem Vorstand gehören an: Tobias Vogel (Vorstandsvorsitzender), Heinrich Baer, Dr. Denise Bauer-Weiler, Pierre Chavenon, Georgia Paphiti.

<https://www.ubs.com/global/de/legal/country/germany.html>

@ UBS 1998-2024. Das Schlüsselsymbol und UBS gehören zu den eingetragenen und nicht eingetragenen Markenzeichen von UBS. Alle Rechte vorbehalten.

[Information zu UBS | Nutzungsbedingungen](#)
[Datenschutzerklärung](#) | [Betrügerische E-Mail melden](#)

Der SMI™ Index, der SMIM™ Index und der SLI™ Index sowie entsprechende Marken sind Eigentum der SIX Swiss Exchange AG. Alle Rechte vorbehalten. Der DAX™ Index, der MDAX™ Index und der TecDAX™ Index sowie entsprechende Marken sind Eigentum der Deutsche Börse AG. Alle Rechte vorbehalten. Der S&P 500™ Index und der S&P™ BRIC 40 Index sowie entsprechende Marken sind Eigentum der Standard & Poor's Financial Services LLC. Alle Rechte vorbehalten.

Der Euro STOXX 50™ Index und der STOXX 50™ Index sowie entsprechende Marken sind Eigentum der Stoxx AG. Alle Rechte vorbehalten. Der NIKKEI 225™ Index sowie entsprechende Marken sind Eigentum der Nihon Keizai Shimbun Incorporation. Alle Rechte vorbehalten. Der CMCI™ Composite Index sowie entsprechende Marken sind Eigentum der UBS AG. Alle Rechte vorbehalten. Der FTSE™ Index sowie entsprechende Marken sind Eigentum der London Stock Exchange Group Holdings Limited. Alle Rechte vorbehalten. Der MSCI™ World Index sowie entsprechende Marken sind Eigentum der MSCI Incorporation. Alle Rechte vorbehalten. Der KOSPI™ Index sowie entsprechende Marken sind Eigentum der Korea Exchange Incorporation. Alle Rechte vorbehalten. Der HSI™ Index und der HSCEI™ Index sowie entsprechende Marken sind Eigentum der Hang Seng Data Services Limited.

Alle Rechte vorbehalten.

Unsere Datenschutzhinweise unter www.ubs.com/data-privacy-noticegermany enthalten ausführliche Informationen zur Erhebung, Verarbeitung und Offenlegung Ihrer personenbezogenen Daten durch UBS, ebenso zur Speicherfrist Ihrer personenbezogenen Daten bei UBS sowie die Begründung und personenbezogenen Rechtsgrundlage Daten und für die Informationen Nutzung zu Ihrer unseren Schutzmaßnahmen. Weiterhin finden Sie dort Informationen zu Ihren persönlichen Rechten.

Impressum

Herausgeber: UBS Europe SE,

Bockenheimer Landstraße 2-4, D-60306 Frankfurt am Main

Telefon: +49 (0)69 1369 8989 (keine Anlageberatung)

Telefax: +49-69-1369-8174

E-Mail: invest@ubs.com

Website: <https://zertifikate.ubs.com>

Gestaltung: Prime Quants GbR, Stephanskirchen

Text: Prime Quants GbR, Stephanskirchen

Erscheinungsweise: börsentäglich

Copyright by UBS AG

Wiedergabe, auch auszugsweise, nur unter Quellenangabe gestattet.

Alle Angaben ohne Gewähr