

# UBS DailyTrader

**DAX** In einer engen Kursspanne

Nach dem schwachen Wochenstart (-0,5%) ging es für den DAX am gestrigen Dienstag wieder um 0,5% nach oben.

Rückblick: Der deutsche Leitindex konnte seine schwache Performance vom Wochenauftritt gestern in weiten Teilen wieder aufholen und dabei auch die 18.400er-Marke zurückerobern. Bei 18.364 Punkten mit ersten Gewinnen gestartet (Schlusskurs vom Montag bei 18.321), markierte der DAX zunächst bei 18.341 das Tagestief, bevor die Notierungen am Nachmittag bis auf das Tageshoch bei 18.469 steigen konnten. Damit notierte das Aktienbarometer in einer lediglich 128 Punkte breiten Kursspanne, konnte den kurzfristigen GD50 aber auf Schlusskursbasis knapp überwinden.

Ausblick: In dem zuletzt kursbestimmenden Quergeschiebe rund um die 18.400er-Marke könnte nun neues Bewegungspotenzial aufgebaut werden. Das Long-

Szenario: Kann der DAX wieder nach oben durchstarten und dabei die Folge der fallenden Hochpunkte durchbrechen, sollte es (nach der erfolgreichen Rückerobung des GD50) jetzt idealerweise auch über das Top vom 2. April bei 18.567 gehen. Darüber müsste der Bremsbereich aus dem Zwischenhoch vom vergangenen Dienstag bei 18.647 mit den beiden Tops vom 5. Juli und 12. Juni bei 18.650 bzw. 18.652 überboten werden, um Raum für einen Sprint an das bisherige Juli-Hoch bei 18.779 mit dem Top vom 6. Juni bei 18.785 zu schaffen. Das Short-Szenario: Dreht der DAX dagegen wieder nach unten ab und fällt erneut unter die 50-Tage-Linie (aktuell bei 18.407) zurück, müsste im Anschluss auf den mittelfristigen GD100 (18.304) geachtet werden. Finden die Kurse dort keinen Halt, dürfte das aktuelle Juli-Tief bei 18.030 und/oder die 18.000er-Marke auf den Prüfstand gestellt werden. Unterhalb des Juni-Tiefs bei 17.951 wären schließlich weitere Abgaben bis zum Korrekturtief vom 19. April bei 17.627 denkbar.

## Long-Produkte DAX

|              | Turbo OS  | Turbo OS  |
|--------------|-----------|-----------|
| WKN          | UL9FKL    | UM0BWU    |
| SL/KO/Strike | 16.271,03 | 16.979,25 |
| Hebel        | 8,45      | 12,54     |
| Briefkurs    | 21,76 EUR | 14,70 EUR |

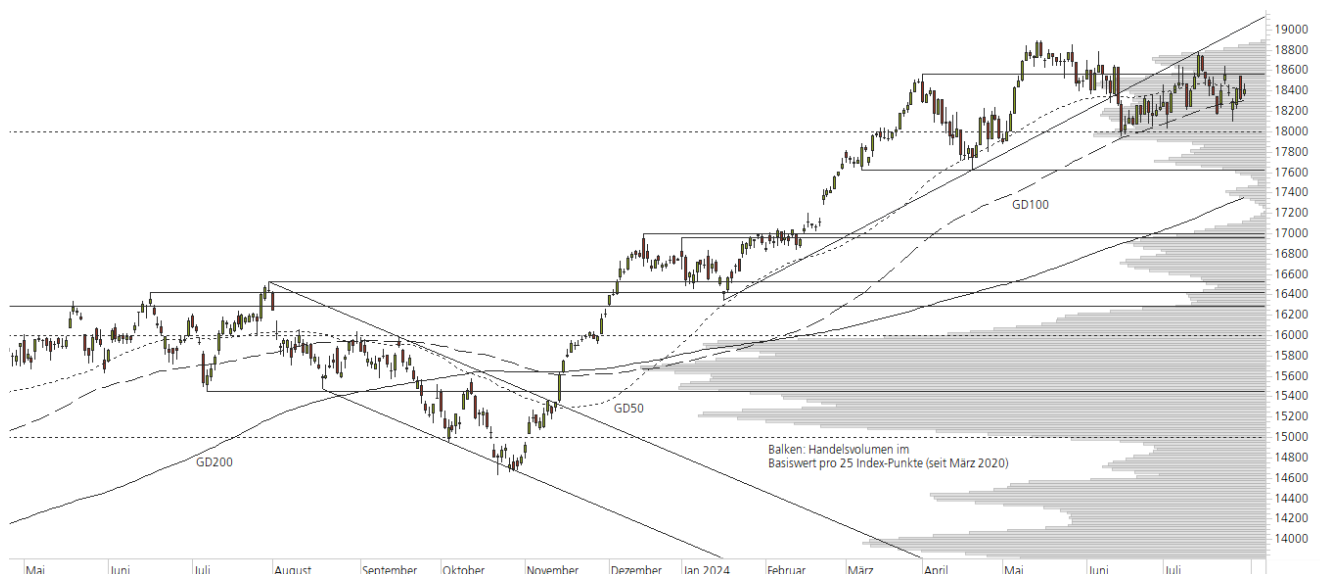
## Short-Produkte DAX

|              | Turbo OS  | Turbo OS  |
|--------------|-----------|-----------|
| WKN          | UM4257    | UL7RSJ    |
| SL/KO/Strike | 20.611,72 | 19.901,55 |
| Hebel        | 8,48      | 12,63     |
| Briefkurs    | 21,75 EUR | 14,65 EUR |

Die Produktdokumentation, d.h. der Prospekt und das Basisinformationsblatt (BIB) sowie Informationen zu Chancen und Risiken finden Sie unter: <https://zertifikate.ubs.com/daily-trader>

## 1-Jahres-Chart | DAX | Aktueller Kurs: 18.411,18 Punkte

Stand: 31.07.2024, 7:00 Uhr, Quelle: Prime Quants



**5-Jahres-Chart | DAX | Aktueller Kurs: 18.411,18 Punkte**

Stand: 31.07.2024, 7:00 Uhr, Quelle: Prime Quants


**Entwicklung**

|              | akt. Werte |
|--------------|------------|
| Tag          | 0,49%      |
| 5 Tage       | -0,79%     |
| 20 Tage      | 1,36%      |
| 52 Wochen    | 13,37%     |
| im Juli      | 0,96%      |
| im Jahr 2024 | 9,91%      |

**Hoch- / Tiefpunkte**

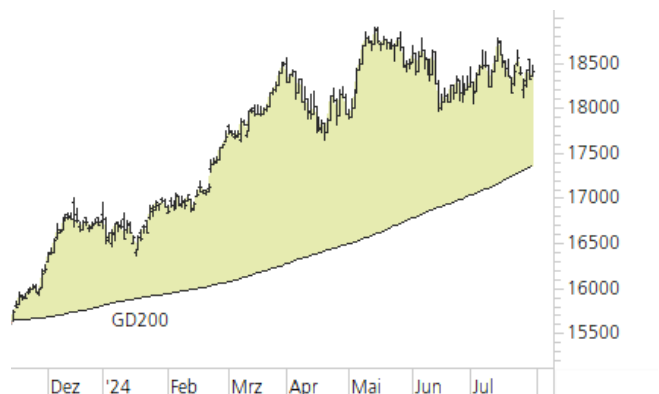
|                       | akt. Werte |
|-----------------------|------------|
| 52-Wochenhoch         | 18.892,92  |
| 52-Wochenhoch-Abstand | -2,55%     |
| 52-Wochtief           | 14.630,21  |
| 52-Wochtief-Abstand   | 25,84%     |
| Allzeithoch           | 18.892,92  |
| Allzeithoch-Abstand   | -2,55%     |

**Trend**

|                        | akt. Werte |
|------------------------|------------|
| 200-Tage-Linie         | 17.355,04  |
| Abstand 200-Tage-Linie | 6,09%      |
| Status (langfristig)   | aufwärts   |
| 100-Tage-Linie         | 18.303,55  |
| Abstand 100-Tage-Linie | 0,59%      |
| Status (mittelfristig) | aufwärts   |
| 50-Tage-Linie          | 18.407,31  |
| Abstand 50-Tage-Linie  | 0,02%      |
| Status (kurzfristig)   | aufwärts   |

**Trend-Chart**

Stand: 31.07.2024, 7:00 Uhr, Quelle: Prime Quants



# UBS DailyTrader

## BASF Unterstützung im Fokus

Die BASF-Aktie tendierte auch am Dienstag leichter, wurde dabei jedoch über dem am Vortag markierten Jahrestief gehandelt.

Rückblick: Nachdem die BASF-Aktie in einer ersten Reaktion auf die Veröffentlichung der Quartalszahlen bereits am vergangenen Freitag 2,3% an Wert verloren hatte, setzte sich die schwache Tendenz zum Start in die neue Woche zunächst fort. Dabei waren die Notierungen am Montag sogar bis auf das neue Jahrestief bei 42,51 EUR zurückgefallen, konnten sich zum Handelsschluss bei 43,00 EUR aber über dem Januar-Tief behaupten. Am gestrigen Dienstag gaben die Papiere schließlich weitere 0,5% auf einen Endstand bei 42,77 EUR ab.

Ausblick: Im Chart der BASF-Aktie hat sich zuletzt eine neue Folge fallender Hoch- und Tiefpunkte etabliert. Das

Long-Szenario: Um den Abwärtstrend umzukehren, müssten die Notierungen im ersten Schritt zurück über das Zwischentief vom 9. Februar bei 44,02 EUR steigen und anschließend das Abwärts-Gap vom Freitag bei 44,77 EUR schließen. Darüber würden sich die Blicke auf das Volumenmaximum richten, wobei das Level mit dem meisten Handelsvolumen seit März 2020 mit dem Zwischenhoch vom 18. Juli bei 45,43 EUR eine Doppelhürde bildet. Gelingt dort der Break, würden der kurzfristige GD50 (aktuell bei 45,64 EUR) und der langfristige GD200 (46,61 EUR) in den Fokus rücken. Das Short-Szenario: Auf der Unterseite sollte derweil zunächst auf das Januar-Tief bei 42,59 EUR mit dem neuen Jahrestief bei 42,51 EUR geachtet werden. Fällt die Aktie unter diese Haltestelle, müssten weitere Abgaben bis zum Tief vom 30. November bei 42,30 EUR oder bis zum Juni-Tief aus dem Vorjahr bei 41,93 EUR einkalkuliert werden. Darunter wäre anschließend ein Rücksetzer bis zum 2023er-Tief bei 40,25 EUR und der runden 40-Euro-Marke möglich.

### Long-Produkte BASF

|              | Turbo OS | Turbo OS |
|--------------|----------|----------|
| WKN          | UK2X9E   | UL2PSQ   |
| SL/KO/Strike | 30,91    | 35,36    |
| Hebel        | 3,50     | 5,45     |
| Briefkurs    | 1,23 EUR | 0,79 EUR |

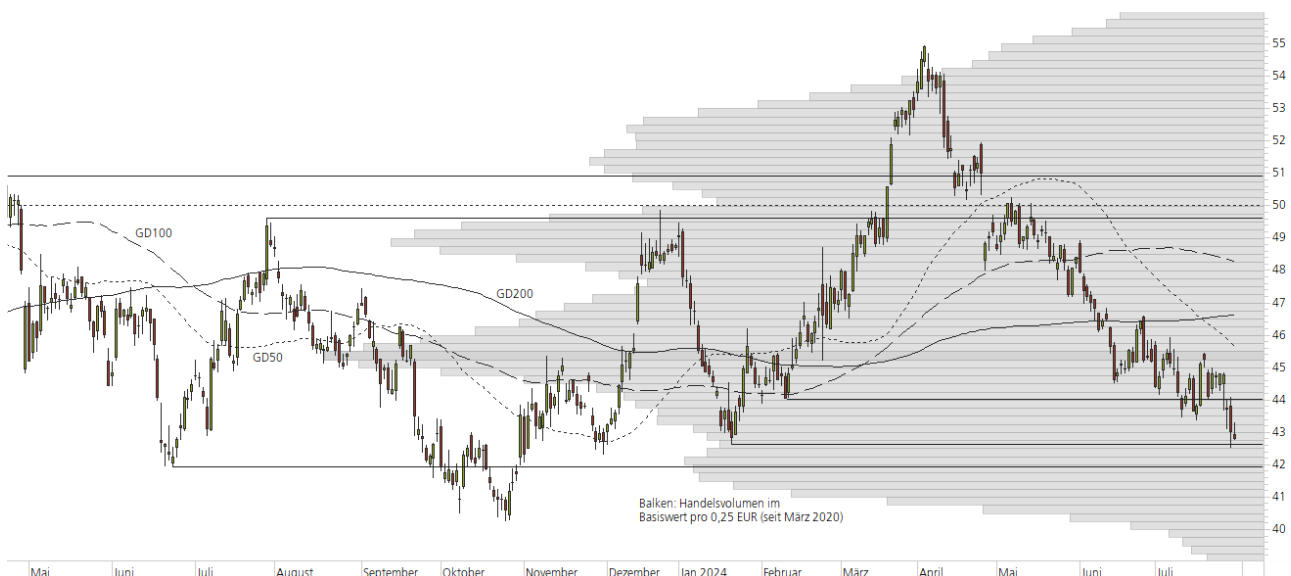
### Short-Produkte BASF

|              | Turbo OS | Turbo OS |
|--------------|----------|----------|
| WKN          | UH8AHX   | UM4F9T   |
| SL/KO/Strike | 54,80    | 50,37    |
| Hebel        | 3,48     | 5,57     |
| Briefkurs    | 1,22 EUR | 0,78 EUR |

Die Produktdokumentation, d.h. der Prospekt und das Basisinformationsblatt (BIB) sowie Informationen zu Chancen und Risiken finden Sie unter: <https://zertifikate.ubs.com/daily-trader>

### 1-Jahres-Chart | BASF | Aktueller Kurs: 42,77 EUR

Stand: 31.07.2024, 7:00 Uhr, Quelle: Prime Quants



**5-Jahres-Chart | BASF | Aktueller Kurs: 42,77 EUR**

Stand: 31.07.2024, 7:00 Uhr, Quelle: Prime Quants


**Entwicklung**

|              | akt. Werte |
|--------------|------------|
| Tag          | -0,53%     |
| 5 Tage       | -4,44%     |
| 20 Tage      | -4,36%     |
| 52 Wochen    | -12,10%    |
| im Juli      | -5,34%     |
| im Jahr 2024 | -12,32%    |

**Hoch- / Tiefpunkte**

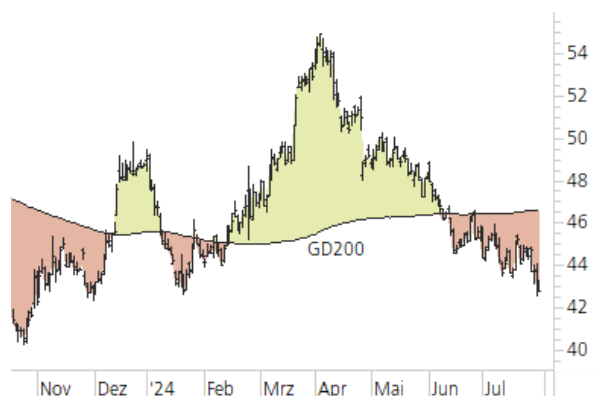
|                       | akt. Werte |
|-----------------------|------------|
| 52-Wochenhoch         | 54,93      |
| 52-Wochenhoch-Abstand | -22,14%    |
| 52-Wochtief           | 40,25      |
| 52-Wochtief-Abstand   | 6,26%      |
| Allzeithoch           | 98,80      |
| Allzeithoch-Abstand   | -56,71%    |

**Trend**

|                        | akt. Werte |
|------------------------|------------|
| 200-Tage-Linie         | 46,61      |
| Abstand 200-Tage-Linie | -8,25%     |
| Status (langfristig)   | abwärts    |
| 100-Tage-Linie         | 48,24      |
| Abstand 100-Tage-Linie | -11,34%    |
| Status (mittelfristig) | abwärts    |
| 50-Tage-Linie          | 45,64      |
| Abstand 50-Tage-Linie  | -6,30%     |
| Status (kurzfristig)   | abwärts    |

**Trend-Chart**

Stand: 31.07.2024, 7:00 Uhr, Quelle: Prime Quants



## Rechtliche Hinweise

Herausgeberin dieser Werbemitteilung ist die UBS Europe SE, Bockenheimer Landstraße 2-4, 60306 Frankfurt am Main ("UBS") eine Tochtergesellschaft von UBS AG.

Die Werbemitteilung unterliegt ausschließlich deutschem Recht. Die Werbemitteilung dient lediglich allgemeinen Zwecken und stellt keineswegs eine Aufforderung zum Kauf oder Verkauf von Wertpapieren, Derivaten oder Finanzdienstleistungen dar. Sie berücksichtigt weder spezielle Anlageziele noch die finanzielle Situation oder besondere Bedürfnisse des Empfängers und ersetzt keine eingehende Beratung mit weiteren zeitnahen Informationen. UBS erteilt keine Steuerberatung. Wir raten Ihnen, vor einer möglichen Investition Ihren Anlage-, Steuer- oder Rechtsberater bezüglich möglicher – einschließlich steuertechnischer Auswirkungen einer Investition zu konsultieren. Bitte berücksichtigen Sie, dass die Emittentin und oder eine andere Konzerngesellschaft der UBS AG (oder Mitarbeiter derselben) jederzeit Finanzinstrumente, die in diesem Dokument erwähnt sind, einschließlich Derivate auf solche Finanzinstrumente kaufen oder verkaufen können. Außerdem können sie als Auftraggeber beziehungsweise Mandatsträger auftreten oder für die Emittentin bzw. mit ihm verbundene Unternehmen Beratungs- oder andere Dienstleistungen erbringen.

Die vorliegende Werbemitteilung genügt nicht allen gesetzlichen Anforderungen zur Gewährleistung der Unvoreingenommenheit von Finanzanalysen und unterliegt nicht einem Verbot des Handels vor der Veröffentlichung von Finanzanalysen. Frühere Wertentwicklungen, Simulationen oder Prognosen sind keine verlässlichen Indikatoren für die zukünftige Wertentwicklung. Die Werbemitteilung und die darin enthaltenen Informationen sind ausschließlich für Personen mit Domizil Deutschland, Luxemburg oder Österreich gedacht. Sie dürfen unter keinen Umständen in Rechtsordnungen verbreitet werden, in denen eine solche Verbreitung gegen geltende Gesetze oder Regulierungen verstößt. Sie dürfen insbesondere nicht in den USA und/oder an US-Personen oder in Rechtsordnungen verteilt werden, in denen der Vertrieb durch uns eingeschränkt ist.

Die in dieser Werbemitteilung verwendeten Informationen beruhen auf Quellen, die UBS für verlässlich hält. Eine Gewähr für deren Richtigkeit und Vollständigkeit kann UBS jedoch nicht übernehmen. UBS übernimmt keinerlei Haftung für die Verwendung dieser Werbemitteilung oder deren Inhalt. Die darin enthaltenen produktspezifischen Informationen basieren auf Angaben, die dem Wertpapierprospekt entnommen sind. Rechtlich maßgeblich ist jedoch nur der Wertpapierprospekt, der bei Interesse bei UBS Europe SE, Postfach 102042, 60020 Frankfurt am Main, angefordert werden kann.

Die vorliegende Werbemitteilung sollte daher nur in Verbindung mit diesem gelesen werden. Weitere Informationen sind auf Anfrage erhältlich. Ohne Genehmigung von UBS darf die vorliegende Werbemitteilung – einschließlich aller ihrer Teile – weder vervielfältigt noch verteilt werden. UBS untersagt ausdrücklich die Weiterleitung der vorliegenden Werbemitteilung – sei es über das Internet oder anderweitig – und übernimmt keine Haftung für diesbezügliche Handlungen Dritter.

Diese Werbemitteilung enthält Inhalte Dritter und Links zu Webseiten Dritter. Diese Inhalte und Links dienen ausschließlich der Benutzerfreundlichkeit und Information. UBS besitzt keine Kontrolle über die Inhalte oder Webseiten Dritter, übernimmt keinerlei Verantwortung oder Gewähr für diese Inhalte oder Webseiten und macht diesbezüglich keinerlei Zusicherungen. Dies schließt unter anderem die Richtigkeit, den Inhalt, die Qualität oder die Aktualität dieser Webseiten ein.

**Warnhinweis:** Sie sind im Begriff, ein Produkt zu erwerben, das nicht einfach ist und schwer zu verstehen sein kann. Die vorstehenden Informationen dienen ausschließlich Informations- und Marketingzwecken und stellen weder ein Angebot noch eine Aufforderung zur Abgabe eines Angebots zum Kauf oder Verkauf von bestimmten Produkten dar. Es ist zu beachten, dass die Billigung des Wertpapierprospekts von einer zuständigen Behörde nicht als Befürwortung des entsprechenden Produktes zu verstehen ist. Den potenziellen Anleger wird daher empfohlen den entsprechenden Wertpapierprospekt und die relevanten endgültigen Bedingungen zu lesen, bevor eine Anlageentscheidung getroffen wird, um die potenziellen Risiken und Chancen der Entscheidung, in das Produkt zu investieren, vollends zu verstehen.

**Hinweis zu Renditeangaben:** Tatsächliche Kosten wie z.B. Gebühren, Provisionen und andere Entgelte, die nicht bei der Emittentin oder Anbieterin anfallen, sind hier nicht berücksichtigt und wirken sich negativ auf die Rendite aus. Beispiel: Bei einer Anlagesumme von z.B. 1.000 EUR sind beispielhaft angenommene Gesamtkosten in Höhe von 1,2% zu berücksichtigen (Verwahrung und Verwaltung, z.B. 0,20%, inkl. MwSt., sowie einmalige Transaktionsentgelte, z.B. 1,0% für Kauf und Verkauf des Produktes). Die Bruttowertentwicklung der Anlagesumme verringert sich durch diese Kosten mit den beispielhaft angenommenen Sätzen bei beispielhaft unterstellter Laufzeit und/oder Haltedauer des Produktes. Bei 1 jähriger Laufzeit und/oder Haltedauer verringert sich die Bruttowertentwicklung um 1,2% p.a., bei 5 jähriger Laufzeit und/oder Haltedauer um 0,24% p.a. Die tatsächliche Laufzeit und/oder Haltedauer kann je nach Produkt und/oder Anlagehorizont des Investors variieren. Die tatsächlich allgemein gültigen bzw. individuell vereinbarten Kosten ergeben sich aus dem Preis- und Leistungsverzeichnis bzw. der individuellen Vereinbarung mit Ihrer Bank/ Ihre(m/s) Broker(s) und ändern das beispielhaft aufgeführte Ergebnis. Bitte erkundigen Sie sich vor einer Transaktion bei Ihrer Bank/Ihrem Broker über die tatsächlich anfallenden Kosten.

### Melden Sie sich hier für den Newsletter an:

<https://zertifikate.ubs.com/daily-trader>

### Hotline:

0800-800 0404 (keine Anlageberatung)

### Telefon:

+49 (0) 69-1369 8989

### Fax:

+49 (0) 69-1369 8174

### E-mail:

[invest@ubs.com](mailto:invest@ubs.com)

### Website:

<https://zertifikate.ubs.com>

UBS Europe SE ist eine Aktiengesellschaft deutschen Rechts mit Sitz in Frankfurt am Main. Sie ist im Handelsregister des Amtsgerichts Frankfurt unter der Nummer HRB 107046 eingetragen. Die zuständige Aufsichtsbehörde ist die Europäische Zentralbank (EZB), (Sonnenmannstraße 22, D-60314 Frankfurt am Main), sowie hinsichtlich der Erbringung von Finanzdienstleistungen die Bundesanstalt für Finanzdienstleistungsaufsicht (Marie-Curie-Straße 24-28, D60439 Frankfurt am Main). Vorsitzender des Aufsichtsrats: Reto Francioni. Dem Vorstand gehören an: Tobias Vogel (Vorstandsvorsitzender), Heinrich Baer, Dr. Denise Bauer-Weiler, Pierre Chavenon, Georgia Paphiti.

<https://www.ubs.com/global/de/legal/country/germany.html>

@ UBS 1998-2024. Das Schlüsselssymbol und UBS gehören zu den eingetragenen und nicht eingetragenen Markenzeichen von UBS. Alle Rechte vorbehalten.

[Information zu UBS | Nutzungsbedingungen](#)  
[Datenschutzerklärung](#) | [Betrügerische E-Mail melden](#)

Der SMI™ Index, der SMIM™ Index und der SLI™ Index sowie entsprechende Marken sind Eigentum der SIX Swiss Exchange AG. Alle Rechte vorbehalten. Der DAX™ Index, der MDAX™ Index und der TecDAX™ Index sowie entsprechende Marken sind Eigentum der Deutsche Börse AG. Alle Rechte vorbehalten. Der S&P 500™ Index und der S&P™ BRIC 40 Index sowie entsprechende Marken sind Eigentum der Standard & Poor's Financial Services LLC. Alle Rechte vorbehalten.

Der Euro STOXX 50™ Index und der STOXX 50™ Index sowie entsprechende Marken sind Eigentum der Stoxx AG. Alle Rechte vorbehalten. Der NIKKEI 225™ Index sowie entsprechende Marken sind Eigentum der Nihon Keizai Shimbun Incorporation. Alle Rechte vorbehalten. Der CMCI™ Composite Index sowie entsprechende Marken sind Eigentum der UBS AG. Alle Rechte vorbehalten. Der FTSE™ Index sowie entsprechende Marken sind Eigentum der London Stock Exchange Group Holdings Limited. Alle Rechte vorbehalten. Der MSCI™ World Index sowie entsprechende Marken sind Eigentum der MSCI Incorporation. Alle Rechte vorbehalten. Der KOSPI™ Index sowie entsprechende Marken sind Eigentum der Korea Exchange Incorporation. Alle Rechte vorbehalten. Der HSI™ Index und der HSCEI™ Index sowie entsprechende Marken sind Eigentum der Hang Seng Data Services Limited.

Alle Rechte vorbehalten.

Unsere Datenschutzhinweise unter [www.ubs.com/data-privacy-noticegermany](http://www.ubs.com/data-privacy-noticegermany) enthalten ausführliche Informationen zur Erhebung, Verarbeitung und Offenlegung Ihrer personenbezogenen Daten durch UBS, ebenso zur Speicherfrist Ihrer personenbezogenen Daten bei UBS sowie die Begründung und personenbezogenen Rechtsgrundlage Daten und für die Informationen Nutzung zu Ihrer unseren Schutzmaßnahmen. Weiterhin finden Sie dort Informationen zu Ihren persönlichen Rechten.

### Impressum

Herausgeber: UBS Europe SE,

Bockenheimer Landstraße 2-4, D-60306 Frankfurt am Main

Telefon: +49 (0)69 1369 8989 (keine Anlageberatung)

Telefax: +49-69-1369-8174

E-Mail: [invest@ubs.com](mailto:invest@ubs.com)

Website: <https://zertifikate.ubs.com>

Gestaltung: Prime Quants GbR, Stephanskirchen

Text: Prime Quants GbR, Stephanskirchen

Erscheinungsweise: börsentäglich

Copyright by UBS AG

Wiedergabe, auch auszugsweise, nur unter Quellenangabe gestattet.

Alle Angaben ohne Gewähr