

# UBS DailyTrader

## DAX Deutliches Minus zum Wochenschluss

Der DAX musste am Freitag weitere Verluste verbuchen und ist dabei unter die 18.000-Punkte-Marke gefallen.

Rückblick: Tiefroter Wochenschluss für die heimischen Blue Chips – nach den Kursverlusten vom Donnerstag (-2,3%) setzte sich die Abwärtsbewegung im deutschen Leitindex am Freitag fort. Dabei sackten die Notierungen bereits zur Eröffnung bei 17.885 unter die 18.000er-Schwelle ab und rissen damit ein knapp 200 Punkte breites Abwärts-Gap in den Chart. Im Tief ging es bis auf 17.624 Zähler zurück, womit das Korrekturtief vom 19. April kurzzeitig unterboten wurde. Mit dem Schlusskurs bei 17.661 endete die Woche mit einem Minus von -4,1%.

Ausblick: Aus charttechnischer Sicht hat sich die Abwärtsdynamik im DAX nach den deutlichen Verlusten vor dem Wochenende noch einmal verstärkt. Damit richten sich die Blicke jetzt bereits auf die 200-Tage-Linie, die

aktuell bei 17.399 verläuft. Das Long-Szenario: Um dem aktuellen Abwärtsdruck entgegenzuwirken, sollten die Notierungen jetzt nach oben abfedern und den direkten Re-Break an der 18.000er-Barriere bzw. am Juli-Tief (18.030) vollziehen. Im nächsten Schritt müsste der mittelfristige GD100 (18.311) zurückerobert werden, wobei es zur Bestätigung anschließend auch über den GD50 (18.371) gehen sollte. Oberhalb des Vorwochenhochs (18.564) und des April-Tops bei 18.567 würde sich das Chartbild dann wieder aufhellen. Das Short-Szenario: In der Gegenrichtung ist der erste Halt am Korrekturtief vom 19. April bei 17.627 zu finden, das zusammen mit dem Tagestief vom Freitag eine Unterstützung bildet. Sollte der DAX per Tagesschluss unter dieses Level fallen, müsste mit einem Test der Haltezone um 17.500 gerechnet werden. Geht der schief, dürfte danach die 200-Tage-Linie auf den Prüfstand gestellt werden. Unterhalb des langfristigen Durchschnitts könnte das Gap vom 22. Februar bei 17.118 geschlossen werden.

### Long-Produkte DAX

|              | Turbo OS  | Turbo OS  |
|--------------|-----------|-----------|
| WKN          | UK9QZX    | UL9K99    |
| SL/KO/Strike | 15.635,83 | 16.324,16 |
| Hebel        | 8,45      | 12,57     |
| Briefkurs    | 20,97 EUR | 14,10 EUR |

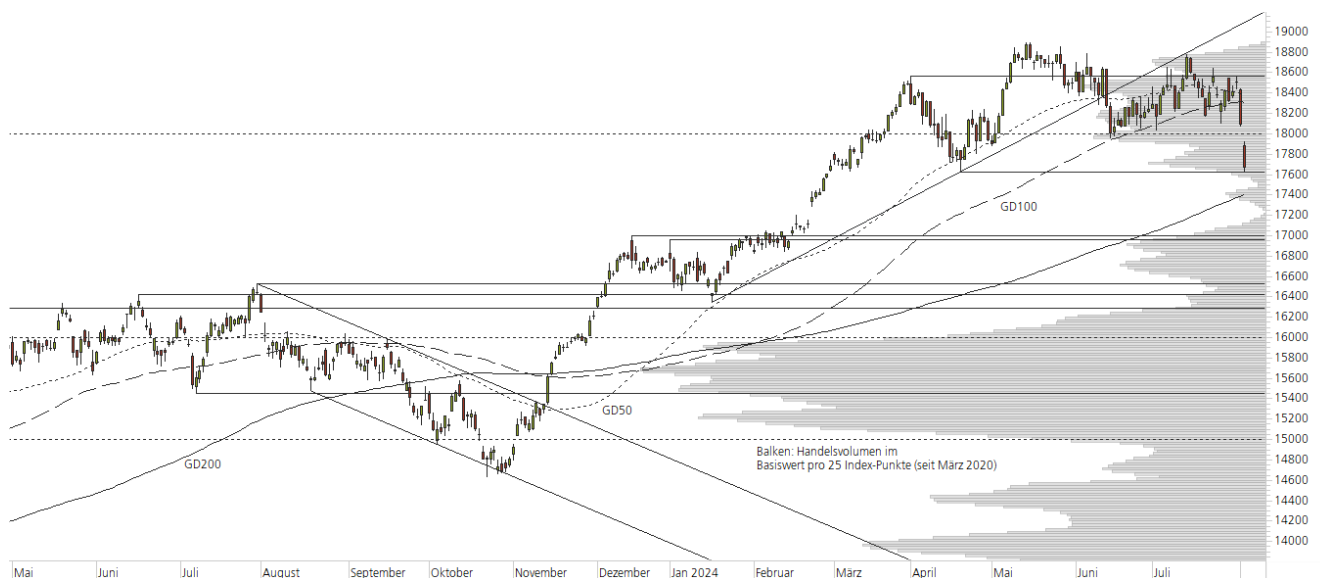
### Short-Produkte DAX

|              | Turbo OS  | Turbo OS  |
|--------------|-----------|-----------|
| WKN          | UM5SY7    | UM5M77    |
| SL/KO/Strike | 19.805,81 | 19.129,59 |
| Hebel        | 8,48      | 12,53     |
| Briefkurs    | 20,89 EUR | 14,14 EUR |

Die Produktdokumentation, d.h. der Prospekt und das Basisinformationsblatt (BIB) sowie Informationen zu Chancen und Risiken finden Sie unter: <https://zertifikate.ubs.com/daily-trader>

### 1-Jahres-Chart | DAX | Aktueller Kurs: 17.661,22 Punkte

Stand: 05.08.2024, 7:00 Uhr, Quelle: Prime Quants



**5-Jahres-Chart | DAX | Aktueller Kurs: 17.661,22 Punkte**

Stand: 05.08.2024, 7:00 Uhr, Quelle: Prime Quants



**Entwicklung**

|              | akt. Werte |
|--------------|------------|
| Tag          | -2,33%     |
| 5 Tage       | -4,11%     |
| 20 Tage      | -4,41%     |
| 52 Wochen    | 10,72%     |
| im August    | -4,58%     |
| im Jahr 2024 | 5,43%      |

**Hoch- / Tiefpunkte**

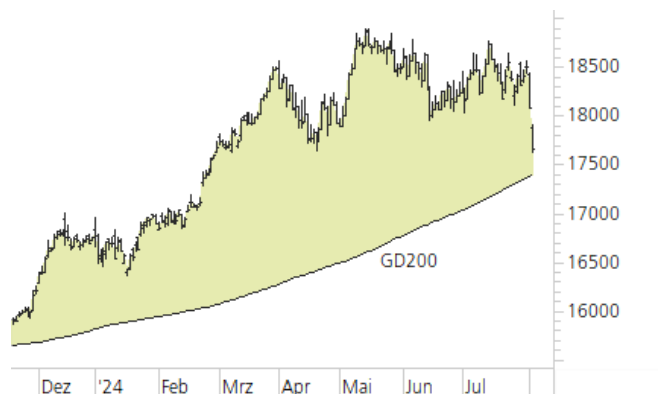
|                       | akt. Werte |
|-----------------------|------------|
| 52-Wochenhoch         | 18.892,92  |
| 52-Wochenhoch-Abstand | -6,52%     |
| 52-Wochtief           | 14.630,21  |
| 52-Wochtief-Abstand   | 20,72%     |
| Allzeithoch           | 18.892,92  |
| Allzeithoch-Abstand   | -6,52%     |

**Trend**

|                        | akt. Werte |
|------------------------|------------|
| 200-Tage-Linie         | 17.399,35  |
| Abstand 200-Tage-Linie | 1,51%      |
| Status (langfristig)   | aufwärts   |
| 100-Tage-Linie         | 18.310,83  |
| Abstand 100-Tage-Linie | -3,55%     |
| Status (mittelfristig) | abwärts    |
| 50-Tage-Linie          | 18.371,07  |
| Abstand 50-Tage-Linie  | -3,86%     |
| Status (kurzfristig)   | abwärts    |

**Trend-Chart**

Stand: 05.08.2024, 7:00 Uhr, Quelle: Prime Quants



# UBS DailyTrader

## Amazon.com Tiefroter Handelstag

Die Aktie von Amazon.com hat nach Vorlage der Quartalszahlen am Freitag 8,8% auf 167,90 USD verloren.

Rückblick: Trotz deutlicher Zuwächse im Cloud-Geschäft haben die am Vorabend präsentierten Quartalszahlen bei Amazon.com zum Wochenschluss für tiefrohe Vorzeichen gesorgt. Bereits zur Eröffnung ging es für die Aktie per Gap-down um 9,4% nach unten, wobei die Kurse im Tief sogar bis auf 160,55 USD zurücksetzten – das war der niedrigste Stand seit Anfang Februar. Zum Handelsende stand schließlich ein Tagesminus von 8,8% zu Buche. Ausblick: Mit dem Close bei 167,90 USD ist die Amazon-Aktie erstmals seit dem 8. Mai 2023 wieder unterhalb der 200-Tage-Linie aus dem Handel gegangen. Das Long-Szenario: Um jetzt eine Erholung anzustoßen, müssten die Notierungen im ersten Schritt über den GD200 (aktuell bei 168,53 USD) zurückkehren. Darüber wäre das 2022er-

März-Top bei 170,83 USD als Widerstand zu nennen, ehe das Mai- und das Juli-Tief bei 173,87 USD bzw. 176,80 USD bremsend wirken dürften. Drehen die Kurse dort nicht wieder nach unten ab, würde der Bremsbereich aus dem mittelfristigen GD100 (184,21 USD), dem kurzfristigen GD50 (186,79 USD) und dem 2021er-Hoch bei 188,65 USD in den Fokus rücken. Das Short-Szenario: Auf der Unterseite ist die erste Haltestelle nun am April-Tief bei 166,32 USD zu finden, das zum Wochenschluss knapp behauptet werden konnte. Darunter würden sich die Blicke auf das Tagestief vom Freitag bei 160,55 USD richten, bevor ein Test des Volumenmaximums zwischen 159,00 und 158,00 USD einkalkuliert werden müsste. Unterhalb des Levels mit dem meisten Handelsvolumen seit März 2020 wären dann weitere Abgaben bis zur runden 150-Dollar-Marke oder bis zum 2022er-August-Hoch bei 146,57 USD möglich, das zusammen mit dem September-Top aus dem Vorjahr bei 145,86 USD eine charttechnische Doppelunterstützung bildet.

### Long-Produkte Amazon.com

|              | Turbo OS | Turbo OS |
|--------------|----------|----------|
| WKN          | UL5AQ1   | UL9JPK   |
| SL/KO/Strike | 119,45   | 137,67   |
| Hebel        | 3,43     | 5,46     |
| Briefkurs    | 4,46 EUR | 2,81 EUR |

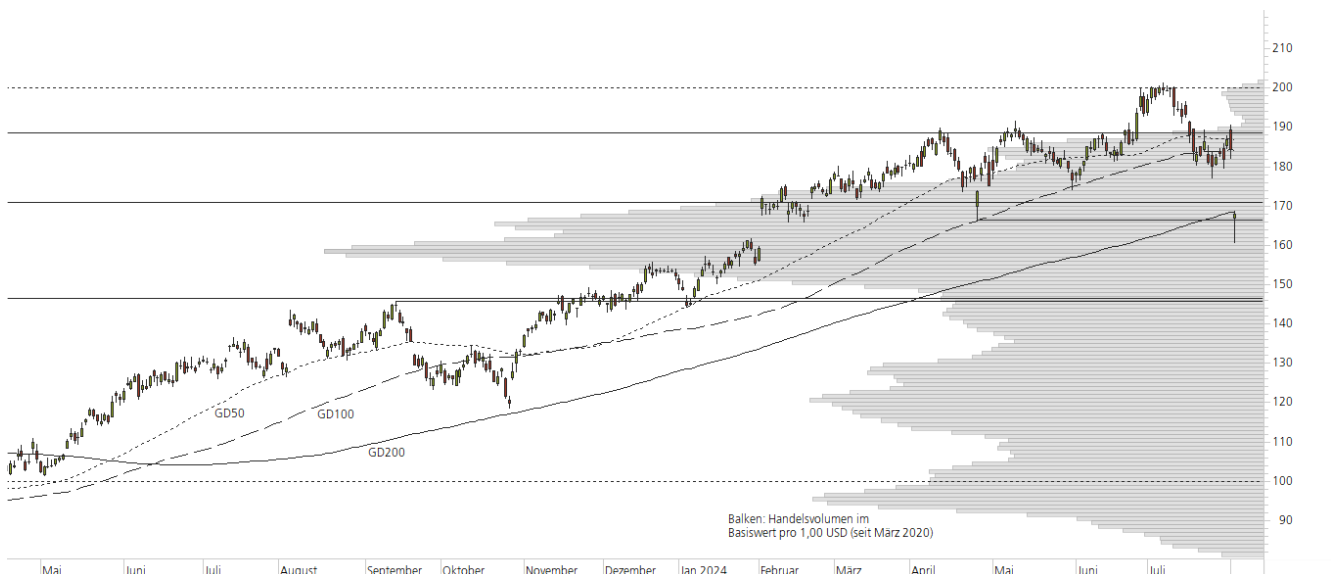
### Short-Produkte Amazon.com

|              | Turbo OS | Turbo OS |
|--------------|----------|----------|
| WKN          | UM7NMV   | UM8W1X   |
| SL/KO/Strike | 215,78   | 198,24   |
| Hebel        | 3,45     | 5,41     |
| Briefkurs    | 4,44 EUR | 2,83 EUR |

Die Produktdokumentation, d.h. der Prospekt und das Basisinformationsblatt (BIB) sowie Informationen zu Chancen und Risiken finden Sie unter: <https://zertifikate.ubs.com/daily-trader>

### 1-Jahres-Chart | Amazon.com | Aktueller Kurs: 167,90 USD

Stand: 05.08.2024, 7:00 Uhr, Quelle: Prime Quants



**5-Jahres-Chart | Amazon.com | Aktueller Kurs: 167,90 USD**

Stand: 05.08.2024, 7:00 Uhr, Quelle: Prime Quants



**Entwicklung**

|              | akt. Werte |
|--------------|------------|
| Tag          | -8,78%     |
| 5 Tage       | -8,00%     |
| 20 Tage      | -16,05%    |
| 52 Wochen    | 20,30%     |
| im August    | -10,20%    |
| im Jahr 2024 | 10,50%     |

**Hoch- / Tiefpunkte**

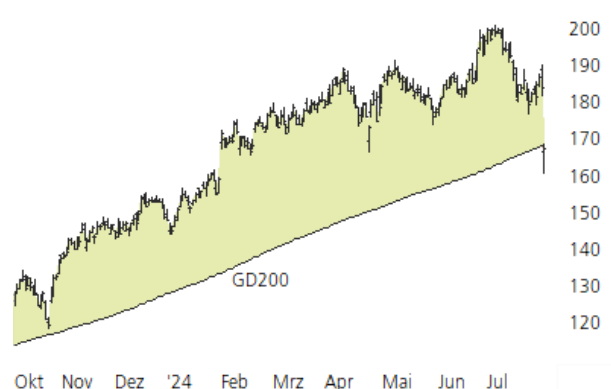
|                       | akt. Werte |
|-----------------------|------------|
| 52-Wochenhoch         | 201,20     |
| 52-Wochenhoch-Abstand | -16,55%    |
| 52-Wochentief         | 118,35     |
| 52-Wochentief-Abstand | 41,87%     |
| Allzeithoch           | 201,20     |
| Allzeithoch-Abstand   | -16,55%    |

**Trend**

|                        | akt. Werte |
|------------------------|------------|
| 200-Tage-Linie         | 168,53     |
| Abstand 200-Tage-Linie | -0,38%     |
| Status (langfristig)   | abwärts    |
| 100-Tage-Linie         | 184,21     |
| Abstand 100-Tage-Linie | -8,86%     |
| Status (mittelfristig) | abwärts    |
| 50-Tage-Linie          | 186,79     |
| Abstand 50-Tage-Linie  | -10,12%    |
| Status (kurzfristig)   | abwärts    |

**Trend-Chart**

Stand: 05.08.2024, 7:00 Uhr, Quelle: Prime Quants



## Rechtliche Hinweise

Herausgeberin dieser Werbemitteilung ist die UBS Europe SE, Bockenheimer Landstraße 2-4, 60306 Frankfurt am Main ("UBS") eine Tochtergesellschaft von UBS AG.

Die Werbemitteilung unterliegt ausschließlich deutschem Recht. Die Werbemitteilung dient lediglich allgemeinen Zwecken und stellt keineswegs eine Aufforderung zum Kauf oder Verkauf von Wertpapieren, Derivaten oder Finanzdienstleistungen dar. Sie berücksichtigt weder spezielle Anlageziele noch die finanzielle Situation oder besondere Bedürfnisse des Empfängers und ersetzt keine eingehende Beratung mit weiteren zeitnahen Informationen. UBS erteilt keine Steuerberatung. Wir raten Ihnen, vor einer möglichen Investition Ihren Anlage-, Steuer- oder Rechtsberater bezüglich möglicher – einschließlich steuertechnischer Auswirkungen einer Investition zu konsultieren. Bitte berücksichtigen Sie, dass die Emittentin und oder eine andere Konzerngesellschaft der UBS AG (oder Mitarbeiter derselben) jederzeit Finanzinstrumente, die in diesem Dokument erwähnt sind, einschließlich Derivate auf solche Finanzinstrumente kaufen oder verkaufen können. Außerdem können sie als Auftraggeber beziehungsweise Mandatsträger auftreten oder für die Emittentin bzw. mit ihm verbundene Unternehmen Beratungs- oder andere Dienstleistungen erbringen.

Die vorliegende Werbemitteilung genügt nicht allen gesetzlichen Anforderungen zur Gewährleistung der Unvoreingenommenheit von Finanzanalysen und unterliegt nicht einem Verbot des Handels vor der Veröffentlichung von Finanzanalysen. Frühere Wertentwicklungen, Simulationen oder Prognosen sind keine verlässlichen Indikatoren für die zukünftige Wertentwicklung. Die Werbemitteilung und die darin enthaltenen Informationen sind ausschließlich für Personen mit Domizil Deutschland, Luxemburg oder Österreich gedacht. Sie dürfen unter keinen Umständen in Rechtsordnungen verbreitet werden, in denen eine solche Verbreitung gegen geltende Gesetze oder Regulierungen verstößt. Sie dürfen insbesondere nicht in den USA und/oder an US-Personen oder in Rechtsordnungen verteilt werden, in denen der Vertrieb durch uns eingeschränkt ist.

Die in dieser Werbemitteilung verwendeten Informationen beruhen auf Quellen, die UBS für verlässlich hält. Eine Gewähr für deren Richtigkeit und Vollständigkeit kann UBS jedoch nicht übernehmen. UBS übernimmt keinerlei Haftung für die Verwendung dieser Werbemitteilung oder deren Inhalt. Die darin enthaltenen produktspezifischen Informationen basieren auf Angaben, die dem Wertpapierprospekt entnommen sind. Rechtlich maßgeblich ist jedoch nur der Wertpapierprospekt, der bei Interesse bei UBS Europe SE, Postfach 102042, 60020 Frankfurt am Main, angefordert werden kann.

Die vorliegende Werbemitteilung sollte daher nur in Verbindung mit diesem gelesen werden. Weitere Informationen sind auf Anfrage erhältlich. Ohne Genehmigung von UBS darf die vorliegende Werbemitteilung – einschließlich aller ihrer Teile – weder vervielfältigt noch verteilt werden. UBS untersagt ausdrücklich die Weiterleitung der vorliegenden Werbemitteilung – sei es über das Internet oder anderweitig – und übernimmt keine Haftung für diesbezügliche Handlungen Dritter.

Diese Werbemitteilung enthält Inhalte Dritter und Links zu Webseiten Dritter. Diese Inhalte und Links dienen ausschließlich der Benutzerfreundlichkeit und Information. UBS besitzt keine Kontrolle über die Inhalte oder Webseiten Dritter, übernimmt keinerlei Verantwortung oder Gewähr für diese Inhalte oder Webseiten und macht diesbezüglich keinerlei Zusicherungen. Dies schließt unter anderem die Richtigkeit, den Inhalt, die Qualität oder die Aktualität dieser Webseiten ein.

**Warnhinweis:** Sie sind im Begriff, ein Produkt zu erwerben, das nicht einfach ist und schwer zu verstehen sein kann. Die vorstehenden Informationen dienen ausschließlich Informations- und Marketingzwecken und stellen weder ein Angebot noch eine Aufforderung zur Abgabe eines Angebots zum Kauf oder Verkauf von bestimmten Produkten dar. Es ist zu beachten, dass die Billigung des Wertpapierprospekts von einer zuständigen Behörde nicht als Befürwortung des entsprechenden Produktes zu verstehen ist. Den potenziellen Anleger wird daher empfohlen den entsprechenden Wertpapierprospekt und die relevanten endgültigen Bedingungen zu lesen, bevor eine Anlageentscheidung getroffen wird, um die potenziellen Risiken und Chancen der Entscheidung, in das Produkt zu investieren, vollends zu verstehen.

**Hinweis zu Renditeangaben:** Tatsächliche Kosten wie z.B. Gebühren, Provisionen und andere Entgelte, die nicht bei der Emittentin oder Anbieterin anfallen, sind hier nicht berücksichtigt und wirken sich negativ auf die Rendite aus. Beispiel: Bei einer Anlagesumme von z.B. 1.000 EUR sind beispielhaft angenommene Gesamtkosten in Höhe von 1,2% zu berücksichtigen (Verwahrung und Verwaltung, z.B. 0,20%, inkl. MwSt., sowie einmalige Transaktionsentgelte, z.B. 1,0% für Kauf und Verkauf des Produktes). Die Bruttowertentwicklung der Anlagesumme verringert sich durch diese Kosten mit den beispielhaft angenommenen Sätzen bei beispielhaft unterstellter Laufzeit und/oder Haltedauer des Produktes. Bei 1 jähriger Laufzeit und/oder Haltedauer verringert sich die Bruttowertentwicklung um 1,2% p.a., bei 5 jähriger Laufzeit und/oder Haltedauer um 0,24% p.a. Die tatsächliche Laufzeit und/oder Haltedauer kann je nach Produkt und/oder Anlagehorizont des Investors variieren. Die tatsächlich allgemein gültigen bzw. individuell vereinbarten Kosten ergeben sich aus dem Preis- und Leistungsverzeichnis bzw. der individuellen Vereinbarung mit Ihrer Bank/ Ihre(m/s) Broker(s) und ändern das beispielhaft aufgeführte Ergebnis. Bitte erkundigen Sie sich vor einer Transaktion bei Ihrer Bank/Ihrem Broker über die tatsächlich anfallenden Kosten.

### Melden Sie sich hier für den Newsletter an:

<https://zertifikate.ubs.com/daily-trader>

### Hotline:

0800-800 0404 (keine Anlageberatung)

### Telefon:

+49 (0) 69-1369 8989

### Fax:

+49 (0) 69-1369 8174

### E-mail:

[invest@ubs.com](mailto:invest@ubs.com)

### Website:

<https://zertifikate.ubs.com>

UBS Europe SE ist eine Aktiengesellschaft deutschen Rechts mit Sitz in Frankfurt am Main. Sie ist im Handelsregister des Amtsgerichts Frankfurt unter der Nummer HRB 107046 eingetragen. Die zuständige Aufsichtsbehörde ist die Europäische Zentralbank (EZB), (Sonnenmannstraße 22, D-60314 Frankfurt am Main), sowie hinsichtlich der Erbringung von Finanzdienstleistungen die Bundesanstalt für Finanzdienstleistungsaufsicht (Marie-Curie-Straße 24-28, D60439 Frankfurt am Main). Vorsitzender des Aufsichtsrats: Reto Francioni. Dem Vorstand gehören an: Tobias Vogel (Vorstandsvorsitzender), Heinrich Baer, Dr. Denise Bauer-Weiler, Pierre Chavenon, Georgia Paphiti.

<https://www.ubs.com/global/de/legal/country/germany.html>

@ UBS 1998-2024. Das Schlüsselsymbol und UBS gehören zu den eingetragenen und nicht eingetragenen Markenzeichen von UBS. Alle Rechte vorbehalten.

[Information zu UBS | Nutzungsbedingungen](#)  
[Datenschutzerklärung](#) | [Betrügerische E-Mail melden](#)

Der SMI™ Index, der SMIM™ Index und der SLI™ Index sowie entsprechende Marken sind Eigentum der SIX Swiss Exchange AG. Alle Rechte vorbehalten. Der DAX™ Index, der MDAX™ Index und der TecDAX™ Index sowie entsprechende Marken sind Eigentum der Deutsche Börse AG. Alle Rechte vorbehalten. Der S&P 500™ Index und der S&P™ BRIC 40 Index sowie entsprechende Marken sind Eigentum der Standard & Poor's Financial Services LLC. Alle Rechte vorbehalten.

Der Euro STOXX 50™ Index und der STOXX 50™ Index sowie entsprechende Marken sind Eigentum der Stoxx AG. Alle Rechte vorbehalten. Der NIKKEI 225™ Index sowie entsprechende Marken sind Eigentum der Nihon Keizai Shimbun Incorporation. Alle Rechte vorbehalten. Der CMCI™ Composite Index sowie entsprechende Marken sind Eigentum der UBS AG. Alle Rechte vorbehalten. Der FTSE™ Index sowie entsprechende Marken sind Eigentum der London Stock Exchange Group Holdings Limited. Alle Rechte vorbehalten. Der MSCI™ World Index sowie entsprechende Marken sind Eigentum der MSCI Incorporation. Alle Rechte vorbehalten. Der KOSPI™ Index sowie entsprechende Marken sind Eigentum der Korea Exchange Incorporation. Alle Rechte vorbehalten. Der HSI™ Index und der HSCEI™ Index sowie entsprechende Marken sind Eigentum der Hang Seng Data Services Limited.

Alle Rechte vorbehalten.

Unsere Datenschutzhinweise unter [www.ubs.com/data-privacy-noticegermany](http://www.ubs.com/data-privacy-noticegermany) enthalten ausführliche Informationen zur Erhebung, Verarbeitung und Offenlegung Ihrer personenbezogenen Daten durch UBS, ebenso zur Speicherfrist Ihrer personenbezogenen Daten bei UBS sowie die Begründung und personenbezogenen Rechtsgrundlage Daten und für die Informationen Nutzung zu Ihrer unseren Schutzmaßnahmen. Weiterhin finden Sie dort Informationen zu Ihren persönlichen Rechten.

### Impressum

Herausgeber: UBS Europe SE,

Bockenheimer Landstraße 2-4, D-60306 Frankfurt am Main

Telefon: +49 (0)69 1369 8989 (keine Anlageberatung)

Telefax: +49-69-1369-8174

E-Mail: [invest@ubs.com](mailto:invest@ubs.com)

Website: <https://zertifikate.ubs.com>

Gestaltung: Prime Quants GbR, Stephanskirchen

Text: Prime Quants GbR, Stephanskirchen

Erscheinungsweise: börsentäglich

Copyright by UBS AG

Wiedergabe, auch auszugsweise, nur unter Quellenangabe gestattet.

Alle Angaben ohne Gewähr