

UBS DailyTrader

DAX Erholung hält an

Der DAX konnte seine Gewinnserie auch am zehnten Handelstag hintereinander fortsetzen und sich um 0,5% auf 18.422 verbessern.

Rückblick: Für den deutschen Leitindex ging es auch zum Start in die neue Woche weiter nach oben. Nachdem das Aktienbarometer zum Opening bei 18.313 zunächst mit leichten Verlusten in die Sitzung gestartet war (Schlusskurs vom Freitag bei 18.322) und das frühe Tagestief bei 18.285 markiert hatte, kehrten die Notierungen noch am Vormittag in die Gewinnzone zurück. In der Spitze stiegen die Kurse am späten Nachmittag bis auf das neue Monatshoch bei 18.455 Punkten, ehe der Handel bei 18.422 beendet wurde.

Ausblick: Mit dem Sprung auf das neue August-Hoch hat der deutsche Leitindex die zwischenzeitlichen Verluste

vollständig aufgeholt. Das Long-Szenario: Hält die aktuelle Aufwärtsdynamik an, sollte es zunächst per Tagesschluss über das Top vom 1. August bei 18.441 gehen. Setzt sich das Aufwärtsmomentum mit Notierungen oberhalb des aktuellen Monats- und gestrigen Tageshochs fort, müsste danach auch das Zwischenhoch vom 31. Juli bei 18.564 mit dem April-Top bei 18.567 überboten werden. Darüber wäre Platz bis an die beiden Tops vom 23. und 5. Juli bei 18.647/18.650 Punkten, bevor das Juli-Top bei 18.779 und das amtierende Allzeithoch in den Fokus rücken würden. Das Short-Szenario: In der Gegenrichtung sind die ersten Unterstützungen weiterhin am mittelfristigen GD100 (aktuell bei 18.279) sowie am kurzfristigen GD50 (18.208) zu finden. Darunter bietet sich das Juli-Tief bei 18.030 mit der 18.000er-Marke als Haltestelle an, ehe ein Rückfall an das Juni-Tief bei 17.951 einkalkuliert werden sollte. Weitere Unterstützungen könnten am Korrekturtief vom 19. April bei 17.627 und/oder an der langfristigen 200-Tage-Linie (17.562) angetragen werden.

Long-Produkte DAX

	Turbo OS	Turbo OS
WKN	UL9PHJ	UM9G1Z
SL/KO/Strike	16.261,78	16.992,26
Hebel	8,44	12,66
Briefkurs	21,84 EUR	14,57 EUR

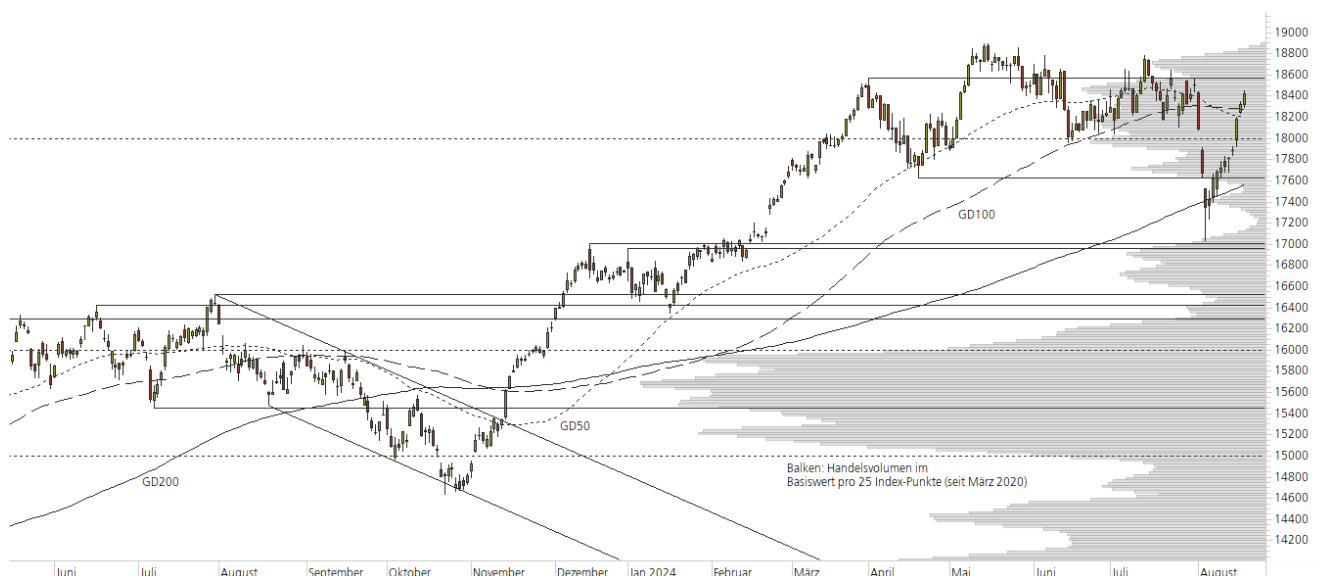
Short-Produkte DAX

	Turbo OS	Turbo OS
WKN	UM4257	UL7RSJ
SL/KO/Strike	20.613,59	19.903,36
Hebel	8,46	12,54
Briefkurs	21,79 EUR	14,69 EUR

Die Produktdokumentation, d.h. der Prospekt und das Basisinformationsblatt (BIB) sowie Informationen zu Chancen und Risiken finden Sie unter: <https://zertifikate.ubs.com/daily-trader>

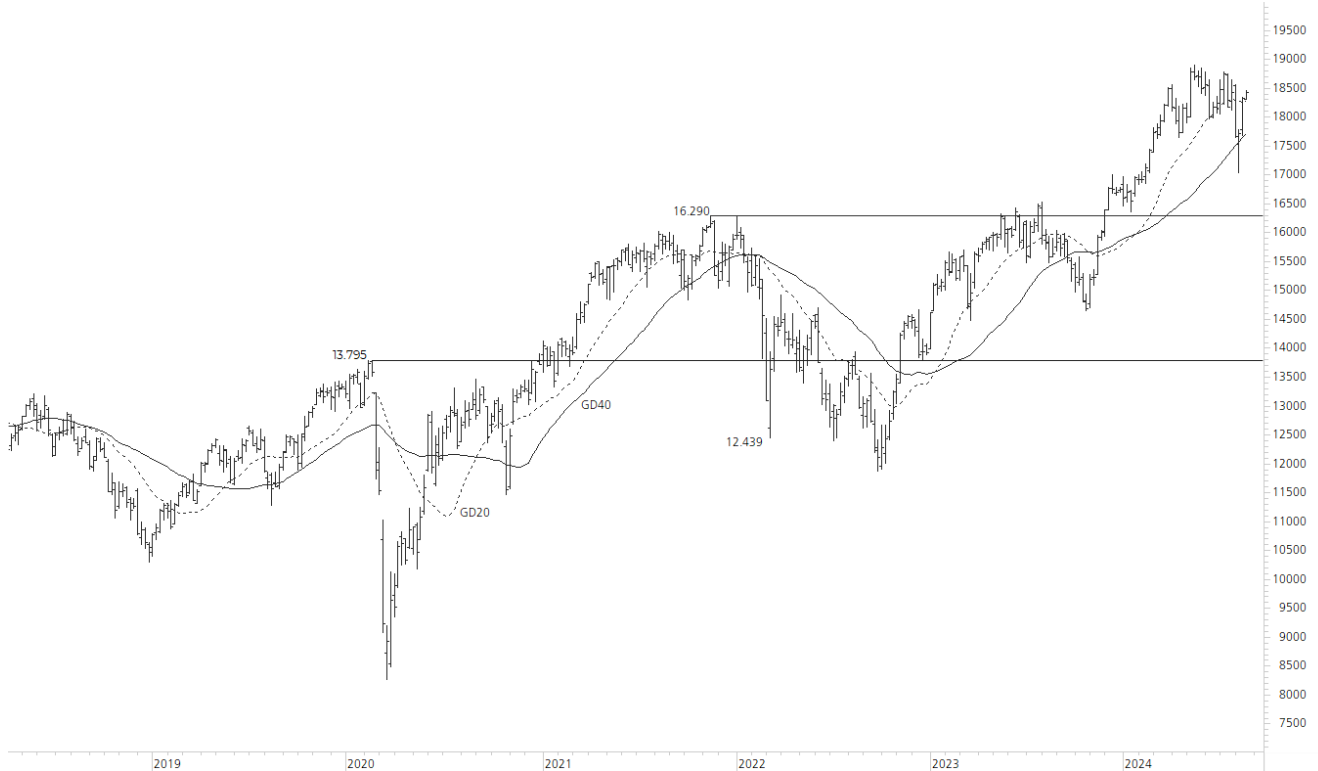
1-Jahres-Chart | DAX | Aktueller Kurs: 18.421,69 Punkte

Stand: 20.08.2024, 7:00 Uhr, Quelle: Prime Quants



5-Jahres-Chart | DAX | Aktueller Kurs: 18.421,69 Punkte

Stand: 20.08.2024, 7:00 Uhr, Quelle: Prime Quants


Entwicklung

	akt. Werte
Tag	0,54%
5 Tage	3,92%
20 Tage	0,08%
52 Wochen	18,06%
im August	-0,47%
im Jahr 2024	9,97%

Hoch- / Tiefpunkte

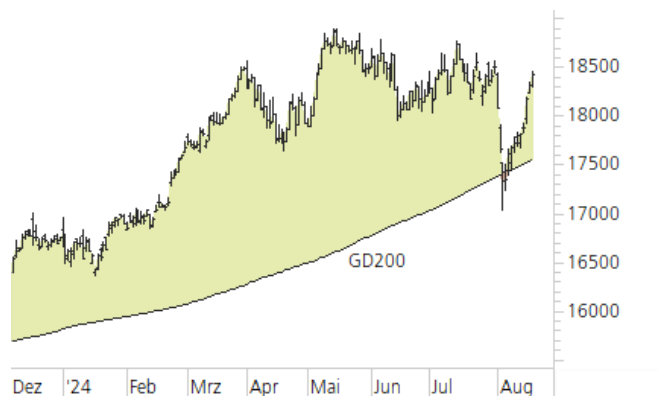
	akt. Werte
52-Wochenhoch	18.892,92
52-Wochenhoch-Abstand	-2,49%
52-Wochtief	14.630,21
52-Wochtief-Abstand	25,92%
Allzeithoch	18.892,92
Allzeithoch-Abstand	-2,49%

Trend

	akt. Werte
200-Tage-Linie	17.561,80
Abstand 200-Tage-Linie	4,90%
Status (langfristig)	aufwärts
100-Tage-Linie	18.278,63
Abstand 100-Tage-Linie	0,78%
Status (mittelfristig)	aufwärts
50-Tage-Linie	18.208,03
Abstand 50-Tage-Linie	1,17%
Status (kurzfristig)	aufwärts

Trend-Chart

Stand: 20.08.2024, 7:00 Uhr, Quelle: Prime Quants



UBS DailyTrader

Rheinmetall Nur ein Pullback?

Nach zwei starken Handelswochen ist es bei der Aktie von Rheinmetall gestern zu einem Rücksetzer gekommen.

Rückblick: Die Aktie von Rheinmetall war am 5. August bis auf 437,50 EUR zurückgefallen, konnte anschließend jedoch nach oben drehen und nur drei Tage später über die runde 500-Euro-Marke ausbrechen. In der Spitze stiegen die Notierungen am Freitag sogar bis auf 569,00 EUR, womit die Notierungen seit dem Korrekturtief vom Monatsanfang 30% an Wert zugelegt haben. Kurz vor dem amtierenden Allzeithoch kam es gestern dann allerdings zu einem Rücksetzer.

Ausblick: Die Rheinmetall hat zum gestrigen Wochenstart zwar um 2% auf 551,20 EUR nachgegeben, ist dabei aber deutlich über dem Tagestief (533,80 EUR) aus dem Handel gegangen. Das Long-Szenario: Damit der Rücksetzer als Pullback eingestuft werden kann, sollten die Notierungen

jetzt im ersten Schritt die gestrige Kurslücke bei 562,20 EUR schließen. Hält der Schwung nach einem Gap-Close an, müssten die Papiere das aktuelle August-Top bei 569,00 EUR überbieten. Darüber würden sich die Blicke auf das amtierende Rekordhoch vom 9. April bei 571,80 EUR richten, ehe sich weiteres Aufwärtspotenzial in Richtung 600,00 EUR eröffnen könnte. Das Short-Szenario: In der Gegenrichtung ist der erste Halt jetzt am Mai-Hoch bei 550,60 EUR zu finden. Darunter würde das Verlaufshoch vom 11. Juni bei 533,80 mit dem gestrigen Tagestief in den Fokus rücken. Gibt die Aktie weiter nach, könnte es darunter zu einem Test der 100-Tage-Linie (aktuell bei 515,17 EUR) kommen. Unterhalb der mittelfristigen Trendlinie sollte dann auf die runde 500-Euro-Marke mit dem kurzfristigen GD50 (503,10 EUR) und der Mai-Abwärtstrendgerade geachtet werden. Fallen die Kurse unter diese charttechnische Unterstützung, wäre eine Schließung des offenen Gaps vom 6. August bei 480,30 EUR möglich.

Long-Produkte Rheinmetall

	Turbo OS	Turbo OS
WKN	UM1K09	UM9SP1
SL/KO/Strike	394,63	455,03
Hebel	3,45	5,58
Briefkurs	1,60 EUR	0,99 EUR

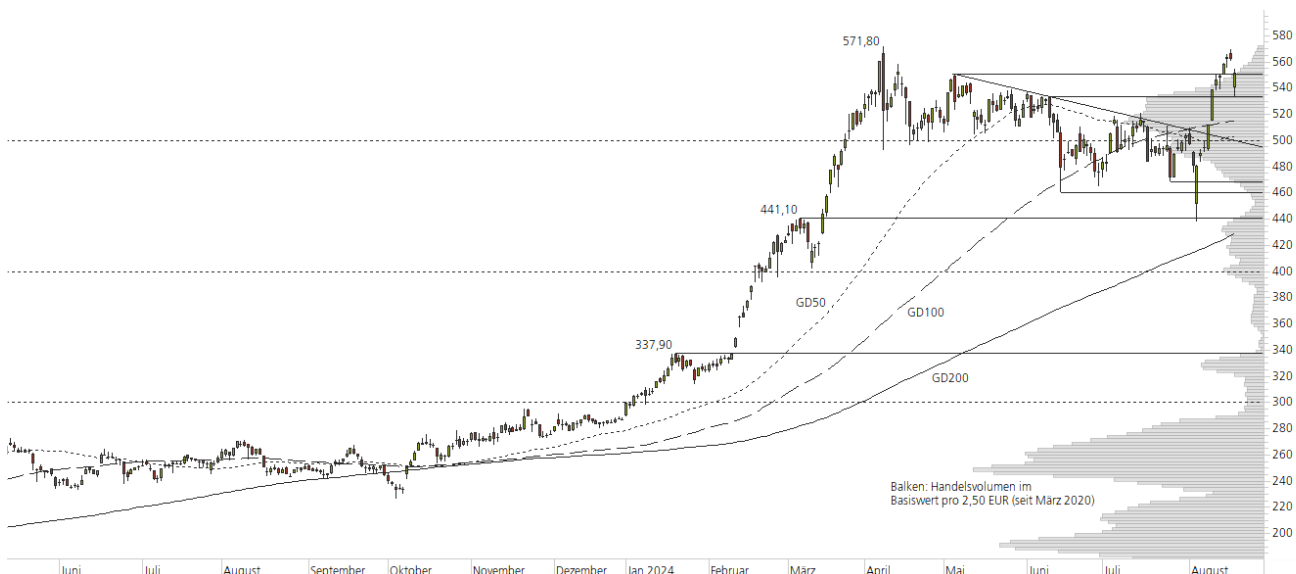
Short-Produkte Rheinmetall

	Turbo OS	Turbo OS
WKN	UM3W44	UM3JCD
SL/KO/Strike	697,85	642,00
Hebel	3,63	5,71
Briefkurs	1,51 EUR	0,96 EUR

Die Produktdokumentation, d.h. der Prospekt und das Basisinformationsblatt (BIB) sowie Informationen zu Chancen und Risiken finden Sie unter: <https://zertifikate.ubs.com/daily-trader>

1-Jahres-Chart | Rheinmetall | Aktueller Kurs: 551,20 EUR

Stand: 20.08.2024, 7:00 Uhr, Quelle: Prime Quants



5-Jahres-Chart | Rheinmetall | Aktueller Kurs: 551,20 EUR

Stand: 20.08.2024, 7:00 Uhr, Quelle: Prime Quants


Entwicklung

	akt. Werte
Tag	-1,96%
5 Tage	0,95%
20 Tage	11,65%
52 Wochen	121,37%
im August	9,41%
im Jahr 2024	92,06%

Hoch- / Tiefpunkte

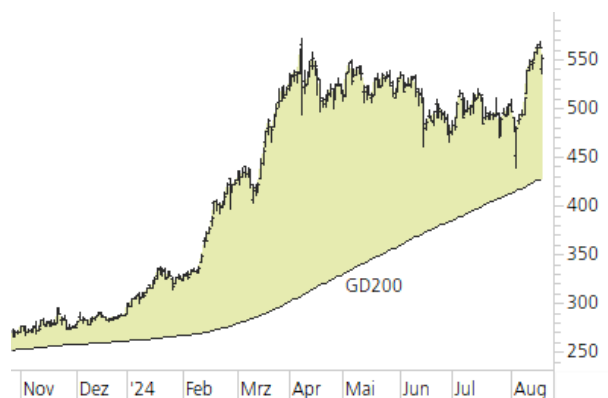
	akt. Werte
52-Wochenhoch	571,80
52-Wochenhoch-Abstand	-3,60%
52-Wochentief	226,50
52-Wochentief-Abstand	143,36%
Allzeithoch	571,80
Allzeithoch-Abstand	-3,60%

Trend

	akt. Werte
200-Tage-Linie	428,89
Abstand 200-Tage-Linie	28,52%
Status (langfristig)	aufwärts
100-Tage-Linie	515,17
Abstand 100-Tage-Linie	6,99%
Status (mittelfristig)	aufwärts
50-Tage-Linie	503,10
Abstand 50-Tage-Linie	9,56%
Status (kurzfristig)	aufwärts

Trend-Chart

Stand: 20.08.2024, 7:00 Uhr, Quelle: Prime Quants



Rechtliche Hinweise

Herausgeberin dieser Werbemitteilung ist die UBS Europe SE, Bockenheimer Landstraße 2-4, 60306 Frankfurt am Main ("UBS") eine Tochtergesellschaft von UBS AG.

Die Werbemitteilung unterliegt ausschließlich deutschem Recht. Die Werbemitteilung dient lediglich allgemeinen Zwecken und stellt keineswegs eine Aufforderung zum Kauf oder Verkauf von Wertpapieren, Derivaten oder Finanzdienstleistungen dar. Sie berücksichtigt weder spezielle Anlageziele noch die finanzielle Situation oder besondere Bedürfnisse des Empfängers und ersetzt keine eingehende Beratung mit weiteren zeitnahen Informationen. UBS erteilt keine Steuerberatung. Wir raten Ihnen, vor einer möglichen Investition Ihren Anlage-, Steuer- oder Rechtsberater bezüglich möglicher – einschließlich steuertechnischer Auswirkungen einer Investition zu konsultieren. Bitte berücksichtigen Sie, dass die Emittentin und oder eine andere Konzerngesellschaft der UBS AG (oder Mitarbeiter derselben) jederzeit Finanzinstrumente, die in diesem Dokument erwähnt sind, einschließlich Derivate auf solche Finanzinstrumente kaufen oder verkaufen können. Außerdem können sie als Auftraggeber beziehungsweise Mandatsträger auftreten oder für die Emittentin bzw. mit ihm verbundene Unternehmen Beratungs- oder andere Dienstleistungen erbringen.

Die vorliegende Werbemitteilung genügt nicht allen gesetzlichen Anforderungen zur Gewährleistung der Unvoreingenommenheit von Finanzanalysen und unterliegt nicht einem Verbot des Handels vor der Veröffentlichung von Finanzanalysen. Frühere Wertentwicklungen, Simulationen oder Prognosen sind keine verlässlichen Indikatoren für die zukünftige Wertentwicklung. Die Werbemitteilung und die darin enthaltenen Informationen sind ausschließlich für Personen mit Domizil Deutschland, Luxemburg oder Österreich gedacht. Sie dürfen unter keinen Umständen in Rechtsordnungen verbreitet werden, in denen eine solche Verbreitung gegen geltende Gesetze oder Regulierungen verstößt. Sie dürfen insbesondere nicht in den USA und/oder an US-Personen oder in Rechtsordnungen verteilt werden, in denen der Vertrieb durch uns eingeschränkt ist.

Die in dieser Werbemitteilung verwendeten Informationen beruhen auf Quellen, die UBS für verlässlich hält. Eine Gewähr für deren Richtigkeit und Vollständigkeit kann UBS jedoch nicht übernehmen. UBS übernimmt keinerlei Haftung für die Verwendung dieser Werbemitteilung oder deren Inhalt. Die darin enthaltenen produktspezifischen Informationen basieren auf Angaben, die dem Wertpapierprospekt entnommen sind. Rechtlich maßgeblich ist jedoch nur der Wertpapierprospekt, der bei Interesse bei UBS Europe SE, Postfach 102042, 60020 Frankfurt am Main, angefordert werden kann.

Die vorliegende Werbemitteilung sollte daher nur in Verbindung mit diesem gelesen werden. Weitere Informationen sind auf Anfrage erhältlich. Ohne Genehmigung von UBS darf die vorliegende Werbemitteilung – einschließlich aller ihrer Teile – weder vervielfältigt noch verteilt werden. UBS untersagt ausdrücklich die Weiterleitung der vorliegenden Werbemitteilung – sei es über das Internet oder anderweitig – und übernimmt keine Haftung für diesbezügliche Handlungen Dritter.

Diese Werbemitteilung enthält Inhalte Dritter und Links zu Webseiten Dritter. Diese Inhalte und Links dienen ausschließlich der Benutzerfreundlichkeit und Information. UBS besitzt keine Kontrolle über die Inhalte oder Webseiten Dritter, übernimmt keinerlei Verantwortung oder Gewähr für diese Inhalte oder Webseiten und macht diesbezüglich keinerlei Zusicherungen. Dies schließt unter anderem die Richtigkeit, den Inhalt, die Qualität oder die Aktualität dieser Webseiten ein.

Warnhinweis: Sie sind im Begriff, ein Produkt zu erwerben, das nicht einfach ist und schwer zu verstehen sein kann. Die vorstehenden Informationen dienen ausschließlich Informations- und Marketingzwecken und stellen weder ein Angebot noch eine Aufforderung zur Abgabe eines Angebots zum Kauf oder Verkauf von bestimmten Produkten dar. Es ist zu beachten, dass die Billigung des Wertpapierprospekts von einer zuständigen Behörde nicht als Befürwortung des entsprechenden Produktes zu verstehen ist. Den potenziellen Anleger wird daher empfohlen den entsprechenden Wertpapierprospekt und die relevanten endgültigen Bedingungen zu lesen, bevor eine Anlageentscheidung getroffen wird, um die potenziellen Risiken und Chancen der Entscheidung, in das Produkt zu investieren, vollends zu verstehen.

Hinweis zu Renditeangaben: Tatsächliche Kosten wie z.B. Gebühren, Provisionen und andere Entgelte, die nicht bei der Emittentin oder Anbieterin anfallen, sind hier nicht berücksichtigt und wirken sich negativ auf die Rendite aus. Beispiel: Bei einer Anlagesumme von z.B. 1.000 EUR sind beispielhaft angenommene Gesamtkosten in Höhe von 1,2% zu berücksichtigen (Verwahrung und Verwaltung, z.B. 0,20%, inkl. MwSt., sowie einmalige Transaktionsentgelte, z.B. 1,0% für Kauf und Verkauf des Produktes). Die Bruttowertentwicklung der Anlagesumme verringert sich durch diese Kosten mit den beispielhaft angenommenen Sätzen bei beispielhaft unterstellter Laufzeit und/oder Haltedauer des Produktes. Bei 1 jähriger Laufzeit und/oder Haltedauer verringert sich die Bruttowertentwicklung um 1,2% p.a., bei 5 jähriger Laufzeit und/oder Haltedauer um 0,24% p.a. Die tatsächliche Laufzeit und/oder Haltedauer kann je nach Produkt und/oder Anlagehorizont des Investors variieren. Die tatsächlich allgemein gültigen bzw. individuell vereinbarten Kosten ergeben sich aus dem Preis- und Leistungsverzeichnis bzw. der individuellen Vereinbarung mit Ihrer Bank/ Ihre(m/s) Broker(s) und ändern das beispielhaft aufgeführte Ergebnis. Bitte erkundigen Sie sich vor einer Transaktion bei Ihrer Bank/Ihrem Broker über die tatsächlich anfallenden Kosten.

Melden Sie sich hier für den Newsletter an:

<https://zertifikate.ubs.com/daily-trader>

Hotline:

0800-800 0404 (keine Anlageberatung)

Telefon:

+49 (0) 69-1369 8989

Fax:

+49 (0) 69-1369 8174

E-mail:

invest@ubs.com

Website:

<https://zertifikate.ubs.com>

UBS Europe SE ist eine Aktiengesellschaft deutschen Rechts mit Sitz in Frankfurt am Main. Sie ist im Handelsregister des Amtsgerichts Frankfurt unter der Nummer HRB 107046 eingetragen. Die zuständige Aufsichtsbehörde ist die Europäische Zentralbank (EZB), (Sonnenmannstraße 22, D-60314 Frankfurt am Main), sowie hinsichtlich der Erbringung von Finanzdienstleistungen die Bundesanstalt für Finanzdienstleistungsaufsicht (Marie-Curie-Straße 24-28, D60439 Frankfurt am Main). Vorsitzender des Aufsichtsrats: Reto Francioni. Dem Vorstand gehören an: Tobias Vogel (Vorstandsvorsitzender), Heinrich Baer, Dr. Denise Bauer-Weiler, Pierre Chavenon, Georgia Paphiti.

<https://www.ubs.com/global/de/legal/country/germany.html>

@ UBS 1998-2024. Das Schlüsselsymbol und UBS gehören zu den eingetragenen und nicht eingetragenen Markenzeichen von UBS. Alle Rechte vorbehalten.

[Information zu UBS | Nutzungsbedingungen](#)
[Datenschutzerklärung](#) | [Betrügerische E-Mail melden](#)

Der SMI™ Index, der SMIM™ Index und der SLI™ Index sowie entsprechende Marken sind Eigentum der SIX Swiss Exchange AG. Alle Rechte vorbehalten. Der DAX™ Index, der MDAX™ Index und der TecDAX™ Index sowie entsprechende Marken sind Eigentum der Deutsche Börse AG. Alle Rechte vorbehalten. Der S&P 500™ Index und der S&P™ BRIC 40 Index sowie entsprechende Marken sind Eigentum der Standard & Poor's Financial Services LLC. Alle Rechte vorbehalten.

Der Euro STOXX 50™ Index und der STOXX 50™ Index sowie entsprechende Marken sind Eigentum der Stoxx AG. Alle Rechte vorbehalten. Der NIKKEI 225™ Index sowie entsprechende Marken sind Eigentum der Nihon Keizai Shimbun Incorporation. Alle Rechte vorbehalten. Der CMCI™ Composite Index sowie entsprechende Marken sind Eigentum der UBS AG. Alle Rechte vorbehalten. Der FTSE™ Index sowie entsprechende Marken sind Eigentum der London Stock Exchange Group Holdings Limited. Alle Rechte vorbehalten. Der MSCI™ World Index sowie entsprechende Marken sind Eigentum der MSCI Incorporation. Alle Rechte vorbehalten. Der KOSPI™ Index sowie entsprechende Marken sind Eigentum der Korea Exchange Incorporation. Alle Rechte vorbehalten. Der HSI™ Index und der HSCEI™ Index sowie entsprechende Marken sind Eigentum der Hang Seng Data Services Limited.

Alle Rechte vorbehalten.

Unsere Datenschutzhinweise unter www.ubs.com/data-privacy-noticegermany enthalten ausführliche Informationen zur Erhebung, Verarbeitung und Offenlegung Ihrer personenbezogenen Daten durch UBS, ebenso zur Speicherfrist Ihrer personenbezogenen Daten bei UBS sowie die Begründung und personenbezogenen Rechtsgrundlage Daten und für die Informationen Nutzung zu Ihrer unseren Schutzmaßnahmen. Weiterhin finden Sie dort Informationen zu Ihren persönlichen Rechten.

Impressum

Herausgeber: UBS Europe SE,

Bockenheimer Landstraße 2-4, D-60306 Frankfurt am Main

Telefon: +49 (0)69 1369 8989 (keine Anlageberatung)

Telefax: +49-69-1369-8174

E-Mail: invest@ubs.com

Website: <https://zertifikate.ubs.com>

Gestaltung: Prime Quants GbR, Stephanskirchen

Text: Prime Quants GbR, Stephanskirchen

Erscheinungsweise: börsentäglich

Copyright by UBS AG

Wiedergabe, auch auszugsweise, nur unter Quellenangabe gestattet.

Alle Angaben ohne Gewähr