

# UBS DailyTrader

## DAX Fester zur Wochenmitte

Der DAX konnte sich zur Wochenmitte wieder nach oben orientieren und 0,5% auf 18.449 zulegen.

Rückblick: Nachdem der deutsche Leitindex seine zehntägige Gewinnserie am Dienstag unterbrochen hatte, drehten die heimischen Blue Chips am gestrigen Mittwoch wieder nach oben. Dabei kletterten die Kurse nach dem frühen Tagestief bei 18.352 bis auf das Tageshoch bei 18.477 Zählern. Im weiteren Verlauf ließ die Aufwärtsdynamik allerdings nach und die Notierungen pendelten bis zur Schlussglocke knapp unterhalb von 18.450 Punkten seitwärts.

Ausblick: Mit einer Kursspanne zwischen 18.477 auf der Ober- und 18.352 auf der Unterseite hat der DAX seine am Vortag angestoßene Konsolidierung zunächst fortgesetzt. Das Long-Szenario: Nach dem erfolgreichen Sprung über das Top vom 1. August (18.441) kann die erste Hürde jetzt

am aktuellen August-Hoch bei 18.495 angetragen werden. Gelingt der Ausbruch über diesen Widerstand, wäre Raum für einen Vorstoß an das Zwischenhoch vom 31. Juli bei 18.564, das mit dem April-Top bei 18.567 den nächsten Bremsbereich bildet. Darüber würden die beiden Tops vom 23. und 5. Juli bei 18.647 bzw. 18.650 in den Fokus rücken, bevor das Juli-Top (18.779) und das amtierende Allzeithoch (18.893) angesteuert werden könnten. Das Short-Szenario: Dreht der deutsche Leitindex dagegen wieder nach unten ab und fällt dabei unter die mittelfristige 100-Tage-Linie (aktuell bei 18.279) zurück, müsste mit einem Test der kurzfristigen 50-Tage-Linie (18.204) gerechnet werden. Die nächsten Haltestellen wären am Juli-Tief bei 18.030 und an der 18.000er-Marke zu finden, ehe das Juni-Tief bei 17.951 als Unterstützung infrage käme. Verlieren die Blue Chips diesen Halt, wären weitere Abgaben bis an das Korrekturtief vom 19. April bei 17.627 bzw. bis an die 200-Tage-Linie (17.594) nicht auszuschließen.

### Long-Produkte DAX

	Turbo OS	Turbo OS
WKN	UL9J67	UM9BX7
SL/KO/Strike	16.289,44	17.018,82
Hebel	8,44	12,65
Briefkurs	21,89 EUR	14,61 EUR

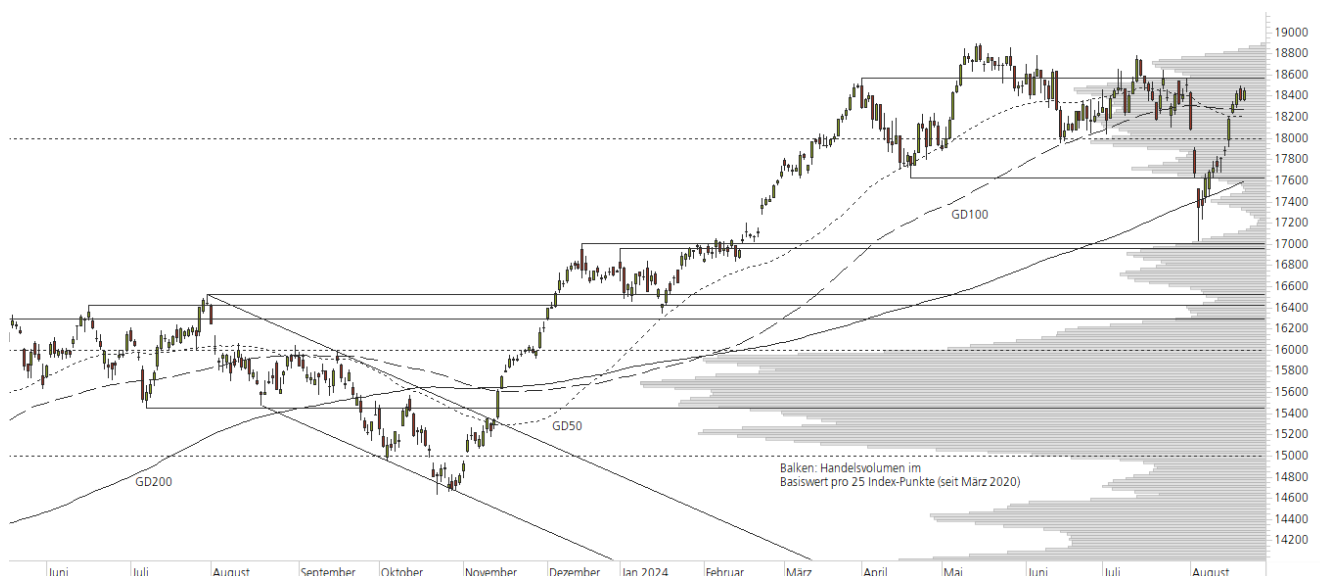
### Short-Produkte DAX

	Turbo OS	Turbo OS
WKN	UM5CAH	UM30C8
SL/KO/Strike	20.648,80	19.939,37
Hebel	8,47	12,55
Briefkurs	21,80 EUR	14,67 EUR

Die Produktdokumentation, d.h. der Prospekt und das Basisinformationsblatt (BIB) sowie Informationen zu Chancen und Risiken finden Sie unter: <https://zertifikate.ubs.com/daily-trader>

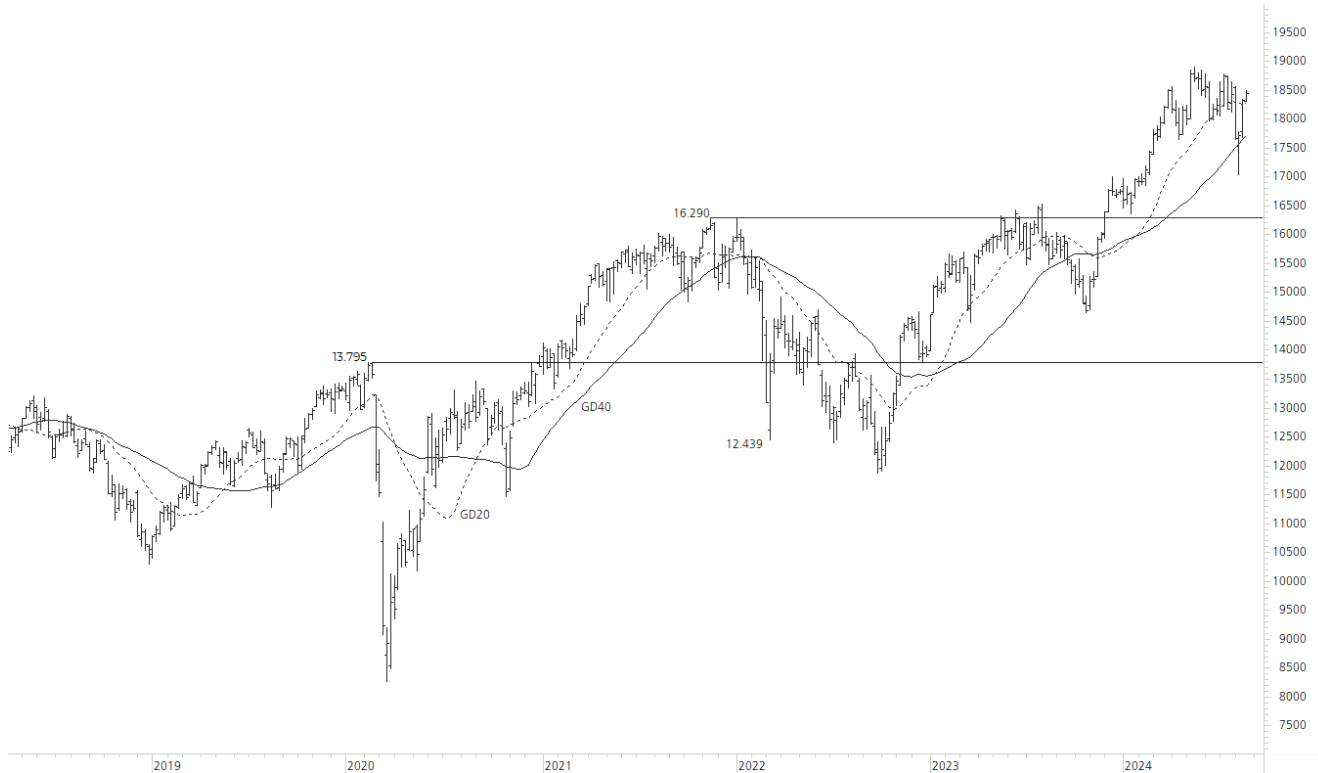
### 1-Jahres-Chart | DAX | Aktueller Kurs: 18.448,95 Punkte

Stand: 22.08.2024, 7:00 Uhr, Quelle: Prime Quants



**5-Jahres-Chart | DAX | Aktueller Kurs: 18.448,95 Punkte**

Stand: 22.08.2024, 7:00 Uhr, Quelle: Prime Quants


**Entwicklung**

	akt. Werte
Tag	0,50%
5 Tage	3,15%
20 Tage	0,33%
52 Wochen	17,30%
im August	-0,32%
im Jahr 2024	10,13%

**Hoch- / Tiefpunkte**

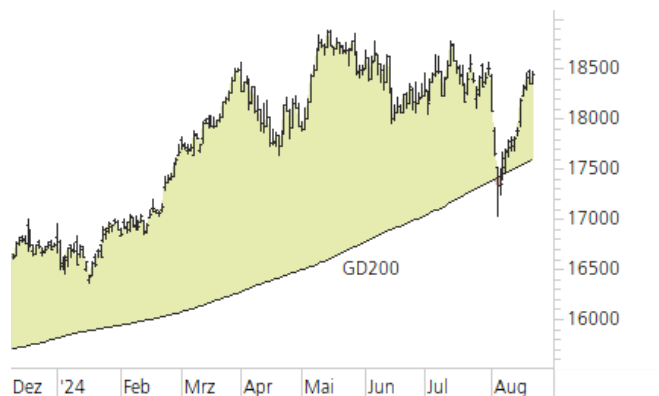
	akt. Werte
52-Wochenhoch	18.892,92
52-Wochenhoch-Abstand	-2,35%
52-Wochtief	14.630,21
52-Wochtief-Abstand	26,10%
Allzeithoch	18.892,92
Allzeithoch-Abstand	-2,35%

**Trend**

	akt. Werte
200-Tage-Linie	17.594,39
Abstand 200-Tage-Linie	4,86%
Status (langfristig)	aufwärts
100-Tage-Linie	18.278,93
Abstand 100-Tage-Linie	0,93%
Status (mittelfristig)	aufwärts
50-Tage-Linie	18.204,14
Abstand 50-Tage-Linie	1,34%
Status (kurzfristig)	aufwärts

**Trend-Chart**

Stand: 22.08.2024, 7:00 Uhr, Quelle: Prime Quants



# UBS DailyTrader

## Microsoft GD100 als Widerstand

Trotz des Anstiegs auf ein neues Wochenhoch wurde die Microsoft-Aktie auch gestern von der 100-Tage-Linie ausgebremst.

Rückblick: Die Papiere von Microsoft waren am 5. August bis auf 385,58 USD zurückgefallen und hatten damit – in Relation zum Allzeithoch vom 5. Juli – innerhalb eines Monats eine Korrektur von 17,7% durchlaufen.

Anschließend kam es zu einer Erholung, in der die Kurse über die runde 400-Dollar-Marke und die 200-Tage-Linie zurückkehren konnten. In der Spitze ging es gestern sogar bis auf 426,40 USD, ehe der Handel mit einem Minus von 0,2% bei 424,14 USD beendet wurde.

Ausblick: Die laufende Erholung ist im Bereich der mittelfristigen 100-Tage-Linie zunächst ins Stocken geraten.

Das Long-Szenario: Um neue Impulse auf der Oberseite

auslösen, müssten die Kurse jetzt über den GD100 (aktuell bei 425,79 USD) steigen und im Anschluss die Widerstandsbarriere zwischen 430,82 USD und 433,60 USD überbieten. Neben dem März-Hoch, der September-Aufwärtstrendgerade und dem Mai-Top dürfte in diesem Bereich auch der kurzfristige GD50 (435,43 USD) bremsend wirken. Gelingt der Break, würde sich Platz für einen Hochlauf bis zum Zwischenhoch vom 23. Juli bei 448,39 USD eröffnen. Darüber könnte es zu einer Fortsetzung der Erholung in Richtung des Rekordhochs kommen. Das Short-Szenario: Auf der Unterseite sollte hingegen auf das aktuelle Wochentief bei 416,46 USD geachtet werden. Darunter wäre ein Rücksetzer (Stichwort Pullback) bis an die 200-Tage-Linie (408,83 USD) möglich. In diesem Zusammenhang könnte auch das Zwischentief vom 31. Mai auf den Prüfstand gestellt werden, das bei 404,51 USD eine Unterstützung bildet. Geben die Kurse weiter nach, wäre ein erneuter Test der 400er-Marke denkbar, ehe das April- und August-Tief in den Fokus rücken würden.

### Long-Produkte Microsoft

	Turbo OS	Turbo OS
WKN	UL2MB9	UL8MNW
SL/KO/Strike	303,05	347,90
Hebel	3,49	5,53
Briefkurs	10,91 EUR	6,89 EUR

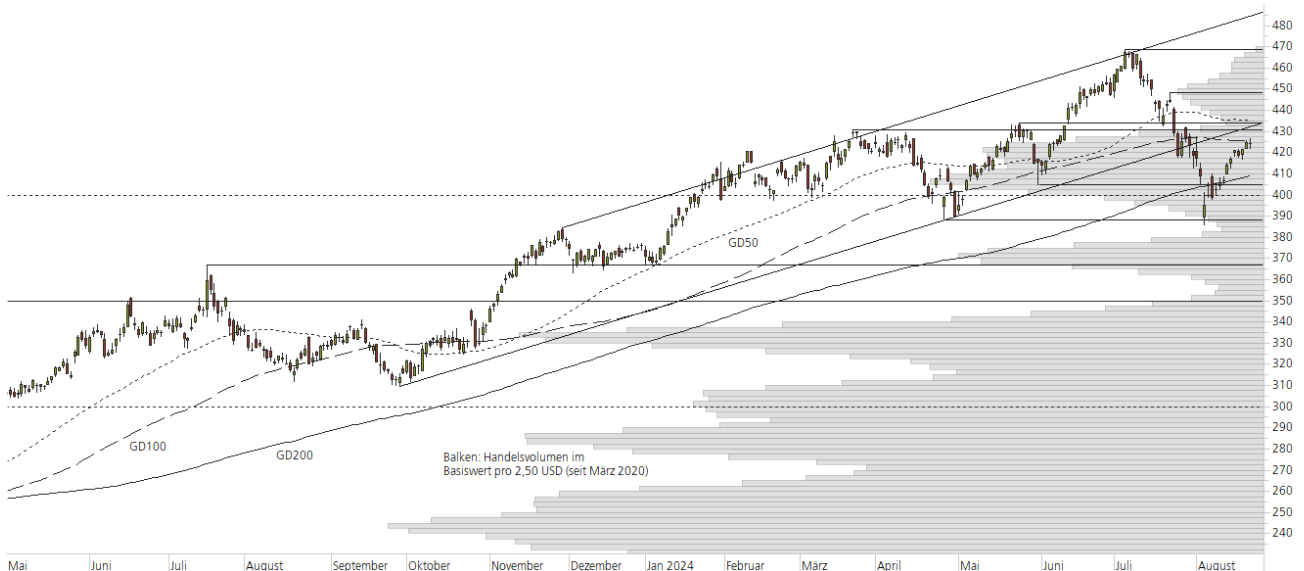
### Short-Produkte Microsoft

	Turbo OS	Turbo OS
WKN	UL3WUD	UL45PX
SL/KO/Strike	542,26	499,42
Hebel	3,56	5,56
Briefkurs	10,67 EUR	6,83 EUR

Die Produktdokumentation, d.h. der Prospekt und das Basisinformationsblatt (BIB) sowie Informationen zu Chancen und Risiken finden Sie unter: <https://zertifikate.ubs.com/daily-trader>

### 1-Jahres-Chart | Microsoft | Aktueller Kurs: 424,14 USD

Stand: 22.08.2024, 7:00 Uhr, Quelle: Prime Quants



**5-Jahres-Chart | Microsoft | Aktueller Kurs: 424,14 USD**

Stand: 22.08.2024, 7:00 Uhr, Quelle: Prime Quants


**Entwicklung**

	akt. Werte
Tag	-0,16%
5 Tage	1,75%
20 Tage	-1,11%
52 Wochen	29,71%
im August	1,38%
im Jahr 2024	12,79%

**Hoch- / Tiefpunkte**

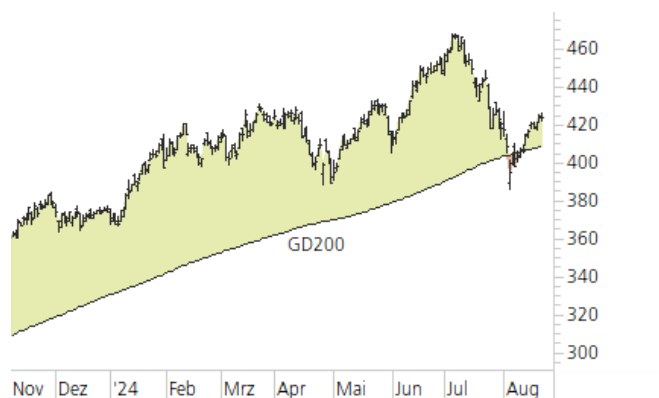
	akt. Werte
52-Wochenhoch	468,35
52-Wochenhoch-Abstand	-9,44%
52-Wochentief	309,45
52-Wochentief-Abstand	37,06%
Allzeithoch	468,35
Allzeithoch-Abstand	-9,44%

**Trend**

	akt. Werte
200-Tage-Linie	408,83
Abstand 200-Tage-Linie	3,75%
Status (langfristig)	aufwärts
100-Tage-Linie	425,79
Abstand 100-Tage-Linie	-0,39%
Status (mittelfristig)	abwärts
50-Tage-Linie	435,43
Abstand 50-Tage-Linie	-2,59%
Status (kurzfristig)	abwärts

**Trend-Chart**

Stand: 22.08.2024, 7:00 Uhr, Quelle: Prime Quants



## Rechtliche Hinweise

Herausgeberin dieser Werbemitteilung ist die UBS Europe SE, Bockenheimer Landstraße 2-4, 60306 Frankfurt am Main ("UBS") eine Tochtergesellschaft von UBS AG.

Die Werbemitteilung unterliegt ausschließlich deutschem Recht. Die Werbemitteilung dient lediglich allgemeinen Zwecken und stellt keineswegs eine Aufforderung zum Kauf oder Verkauf von Wertpapieren, Derivaten oder Finanzdienstleistungen dar. Sie berücksichtigt weder spezielle Anlageziele noch die finanzielle Situation oder besondere Bedürfnisse des Empfängers und ersetzt keine eingehende Beratung mit weiteren zeitnahen Informationen. UBS erteilt keine Steuerberatung. Wir raten Ihnen, vor einer möglichen Investition Ihren Anlage-, Steuer- oder Rechtsberater bezüglich möglicher – einschließlich steuertechnischer Auswirkungen einer Investition zu konsultieren. Bitte berücksichtigen Sie, dass die Emittentin und oder eine andere Konzerngesellschaft der UBS AG (oder Mitarbeiter derselben) jederzeit Finanzinstrumente, die in diesem Dokument erwähnt sind, einschließlich Derivate auf solche Finanzinstrumente kaufen oder verkaufen können. Außerdem können sie als Auftraggeber beziehungsweise Mandatsträger auftreten oder für die Emittentin bzw. mit ihm verbundene Unternehmen Beratungs- oder andere Dienstleistungen erbringen.

Die vorliegende Werbemitteilung genügt nicht allen gesetzlichen Anforderungen zur Gewährleistung der Unvoreingenommenheit von Finanzanalysen und unterliegt nicht einem Verbot des Handels vor der Veröffentlichung von Finanzanalysen. Frühere Wertentwicklungen, Simulationen oder Prognosen sind keine verlässlichen Indikatoren für die zukünftige Wertentwicklung. Die Werbemitteilung und die darin enthaltenen Informationen sind ausschließlich für Personen mit Domizil Deutschland, Luxemburg oder Österreich gedacht. Sie dürfen unter keinen Umständen in Rechtsordnungen verbreitet werden, in denen eine solche Verbreitung gegen geltende Gesetze oder Regulierungen verstößt. Sie dürfen insbesondere nicht in den USA und/oder an US-Personen oder in Rechtsordnungen verteilt werden, in denen der Vertrieb durch uns eingeschränkt ist.

Die in dieser Werbemitteilung verwendeten Informationen beruhen auf Quellen, die UBS für verlässlich hält. Eine Gewähr für deren Richtigkeit und Vollständigkeit kann UBS jedoch nicht übernehmen. UBS übernimmt keinerlei Haftung für die Verwendung dieser Werbemitteilung oder deren Inhalt. Die darin enthaltenen produktspezifischen Informationen basieren auf Angaben, die dem Wertpapierprospekt entnommen sind. Rechtlich maßgeblich ist jedoch nur der Wertpapierprospekt, der bei Interesse bei UBS Europe SE, Postfach 102042, 60020 Frankfurt am Main, angefordert werden kann.

Die vorliegende Werbemitteilung sollte daher nur in Verbindung mit diesem gelesen werden. Weitere Informationen sind auf Anfrage erhältlich. Ohne Genehmigung von UBS darf die vorliegende Werbemitteilung – einschließlich aller ihrer Teile – weder vervielfältigt noch verteilt werden. UBS untersagt ausdrücklich die Weiterleitung der vorliegenden Werbemitteilung – sei es über das Internet oder anderweitig – und übernimmt keine Haftung für diesbezügliche Handlungen Dritter.

Diese Werbemitteilung enthält Inhalte Dritter und Links zu Webseiten Dritter. Diese Inhalte und Links dienen ausschließlich der Benutzerfreundlichkeit und Information. UBS besitzt keine Kontrolle über die Inhalte oder Webseiten Dritter, übernimmt keinerlei Verantwortung oder Gewähr für diese Inhalte oder Webseiten und macht diesbezüglich keinerlei Zusicherungen. Dies schließt unter anderem die Richtigkeit, den Inhalt, die Qualität oder die Aktualität dieser Webseiten ein.

Warnhinweis: Sie sind im Begriff, ein Produkt zu erwerben, das nicht einfach ist und schwer zu verstehen sein kann. Die vorstehenden Informationen dienen ausschließlich Informations- und Marketingzwecken und stellen weder ein Angebot noch eine Aufforderung zur Abgabe eines Angebots zum Kauf oder Verkauf von bestimmten Produkten dar. Es ist zu beachten, dass die Billigung des Wertpapierprospekts von einer zuständigen Behörde nicht als Befürwortung des entsprechenden Produktes zu verstehen ist. Den potenziellen Anleger wird daher empfohlen den entsprechenden Wertpapierprospekt und die relevanten endgültigen Bedingungen zu lesen, bevor eine Anlageentscheidung getroffen wird, um die potenziellen Risiken und Chancen der Entscheidung, in das Produkt zu investieren, vollends zu verstehen.

Hinweis zu Renditeangaben: Tatsächliche Kosten wie z.B. Gebühren, Provisionen und andere Entgelte, die nicht bei der Emittentin oder Anbieterin anfallen, sind hier nicht berücksichtigt und wirken sich negativ auf die Rendite aus. Beispiel: Bei einer Anlagesumme von z.B. 1.000 EUR sind beispielhaft angenommene Gesamtkosten in Höhe von 1,2% zu berücksichtigen (Verwahrung und Verwaltung, z.B. 0,20%, inkl. MwSt., sowie einmalige Transaktionsentgelte, z.B. 1,0% für Kauf und Verkauf des Produktes). Die Bruttowertentwicklung der Anlagesumme verringert sich durch diese Kosten mit den beispielhaft angenommenen Sätzen bei beispielhaft unterstellter Laufzeit und/oder Haltedauer des Produktes. Bei 1 jähriger Laufzeit und/oder Haltedauer verringert sich die Bruttowertentwicklung um 1,2% p.a., bei 5 jähriger Laufzeit und/oder Haltedauer um 0,24% p.a. Die tatsächliche Laufzeit und/oder Haltedauer kann je nach Produkt und/oder Anlagehorizont des Investors variieren. Die tatsächlich allgemein gültigen bzw. individuell vereinbarten Kosten ergeben sich aus dem Preis- und Leistungsverzeichnis bzw. der individuellen Vereinbarung mit Ihrer Bank/ Ihre(m/s) Broker(s) und ändern das beispielhaft aufgeführte Ergebnis. Bitte erkundigen Sie sich vor einer Transaktion bei Ihrer Bank/Ihrem Broker über die tatsächlich anfallenden Kosten.

### Melden Sie sich hier für den Newsletter an:

<https://zertifikate.ubs.com/daily-trader>

### Hotline:

0800-800 0404 (keine Anlageberatung)

### Telefon:

+49 (0) 69-1369 8989

### Fax:

+49 (0) 69-1369 8174

### E-mail:

[invest@ubs.com](mailto:invest@ubs.com)

### Website:

<https://zertifikate.ubs.com>

UBS Europe SE ist eine Aktiengesellschaft deutschen Rechts mit Sitz in Frankfurt am Main. Sie ist im Handelsregister des Amtsgerichts Frankfurt unter der Nummer HRB 107046 eingetragen. Die zuständige Aufsichtsbehörde ist die Europäische Zentralbank (EZB), (Sonnenmannstraße 22, D-60314 Frankfurt am Main), sowie hinsichtlich der Erbringung von Finanzdienstleistungen die Bundesanstalt für Finanzdienstleistungsaufsicht (Marie-Curie-Straße 24-28, D60439 Frankfurt am Main). Vorsitzender des Aufsichtsrats: Reto Francioni. Dem Vorstand gehören an: Tobias Vogel (Vorstandsvorsitzender), Heinrich Baer, Dr. Denise Bauer-Weiler, Pierre Chavenon, Georgia Paphiti.

<https://www.ubs.com/global/de/legal/country/germany.html>

@ UBS 1998-2024. Das Schlüsselsymbol und UBS gehören zu den eingetragenen und nicht eingetragenen Markenzeichen von UBS. Alle Rechte vorbehalten.

[Information zu UBS | Nutzungsbedingungen](#)  
[Datenschutzerklärung](#) | [Betrügerische E-Mail melden](#)

Der SMI™ Index, der SMIM™ Index und der SLI™ Index sowie entsprechende Marken sind Eigentum der SIX Swiss Exchange AG. Alle Rechte vorbehalten. Der DAX™ Index, der MDAX™ Index und der TecDAX™ Index sowie entsprechende Marken sind Eigentum der Deutsche Börse AG. Alle Rechte vorbehalten. Der S&P 500™ Index und der S&P™ BRIC 40 Index sowie entsprechende Marken sind Eigentum der Standard & Poor's Financial Services LLC. Alle Rechte vorbehalten.

Der Euro STOXX 50™ Index und der STOXX 50™ Index sowie entsprechende Marken sind Eigentum der Stoxx AG. Alle Rechte vorbehalten. Der NIKKEI 225™ Index sowie entsprechende Marken sind Eigentum der Nihon Keizai Shimbun Incorporation. Alle Rechte vorbehalten. Der CMCI™ Composite Index sowie entsprechende Marken sind Eigentum der UBS AG. Alle Rechte vorbehalten. Der FTSE™ Index sowie entsprechende Marken sind Eigentum der London Stock Exchange Group Holdings Limited. Alle Rechte vorbehalten. Der MSCI™ World Index sowie entsprechende Marken sind Eigentum der MSCI Incorporation. Alle Rechte vorbehalten. Der KOSPI™ Index sowie entsprechende Marken sind Eigentum der Korea Exchange Incorporation. Alle Rechte vorbehalten. Der HSI™ Index und der HSCEI™ Index sowie entsprechende Marken sind Eigentum der Hang Seng Data Services Limited.

Alle Rechte vorbehalten.

Unsere Datenschutzhinweise unter [www.ubs.com/data-privacy-noticegermany](http://www.ubs.com/data-privacy-noticegermany) enthalten ausführliche Informationen zur Erhebung, Verarbeitung und Offenlegung Ihrer personenbezogenen Daten durch UBS, ebenso zur Speicherfrist Ihrer personenbezogenen Daten bei UBS sowie die Begründung und personenbezogenen Rechtsgrundlage Daten und für die Informationen Nutzung zu Ihrer unseren Schutzmaßnahmen. Weiterhin finden Sie dort Informationen zu Ihren persönlichen Rechten.

### Impressum

Herausgeber: UBS Europe SE,

Bockenheimer Landstraße 2-4, D-60306 Frankfurt am Main

Telefon: +49 (0)69 1369 8989 (keine Anlageberatung)

Telefax: +49-69-1369-8174

E-Mail: [invest@ubs.com](mailto:invest@ubs.com)

Website: <https://zertifikate.ubs.com>

Gestaltung: Prime Quants GbR, Stephanskirchen

Text: Prime Quants GbR, Stephanskirchen

Erscheinungsweise: börsentäglich

Copyright by UBS AG

Wiedergabe, auch auszugsweise, nur unter Quellenangabe gestattet.

Alle Angaben ohne Gewähr