

UBS DailyTrader

DAX Warten auf neue Impulse

Der deutsche Leitindex hat sich gestern in einer engen Handelsspanne kaum bewegt.

Rückblick: Vor den mit Spannung erwarteten Zahlen von NVIDIA am morgigen Mittwoch konnte der DAX zum gestrigen Wochenauftritt keine neuen Akzente setzen. In einem impulslosen Handel waren die Kurse zunächst auf das Tagestief bei 18.555 Punkten zurückgefallen, womit gleichzeitig das April-Top auf den Prüfstand gestellt wurde. Dort drehten die Notierungen jedoch wieder nach oben und beendeten die Sitzung schließlich mit einem kleinen Minus von 0.1% bei 18.617 Zählern.

Ausblick: Angesichts der schnellen Erholung seit dem Korrekturtief vom 5. August (aktuell +9,4%) würde eine Konsolidierung/Verschnaufpause jetzt durchaus ins Chartbild passen. Das Long-Szenario: Um neue Impulse auf der Oberseite auszulösen, müsste der DAX jetzt über die beiden Tops vom 23. und 5. Juli bei 18.647 bzw. 18.650

Punkten ausbrechen. Idealerweise überbieten die Notierungen gleichzeitig auch das Vorwochenhoch bei 18.670 Punkten, wodurch sich Platz bis zum Juli-Hoch bei 18.779 eröffnen könnte. Darüber würden sich die Blicke dann auf das Verlaufshoch vom 28. Mai bei 18.855 richten, ehe das amtierende Allzeithoch bei 18.893 Zählern in den Fokus rücken dürfte. Gelingt dort der Break, wären weitere Kursgewinne in Richtung 19.000 Punkte denkbar. Das Short-Szenario: Auf der Unterseite kann die erste Unterstützung weiterhin am April-Top bei 18.567 angetragen werden. Darunter könnte es bei 18.493 zur Schließung des kleinen Gaps vom Freitag kommen, ehe ein Rücksetzer an die mittelfristige 100-Tage-Linie (aktuell bei 18.287) einkalkuliert werden müsste. Nur wenig tiefer verläuft derzeit die kurzfristige 50-Tage-Linie, die bei 18.232 stützend wirken dürfte. Fallen die Kurse unter den GD50 zurück (wichtig: auf den Schlusskurs achten), wären weitere Abgaben bis zum Juli-Tief bei 18.030 oder der runden 18.000-Punkte-Marke möglich.

Long-Produkte DAX

	Turbo OS	Turbo OS
WKN	UL9S4F	UM9RGV
SL/KO/Strike	16.418,93	17.148,10
Hebel	8,38	12,46
Briefkurs	22,24 EUR	14,96 EUR

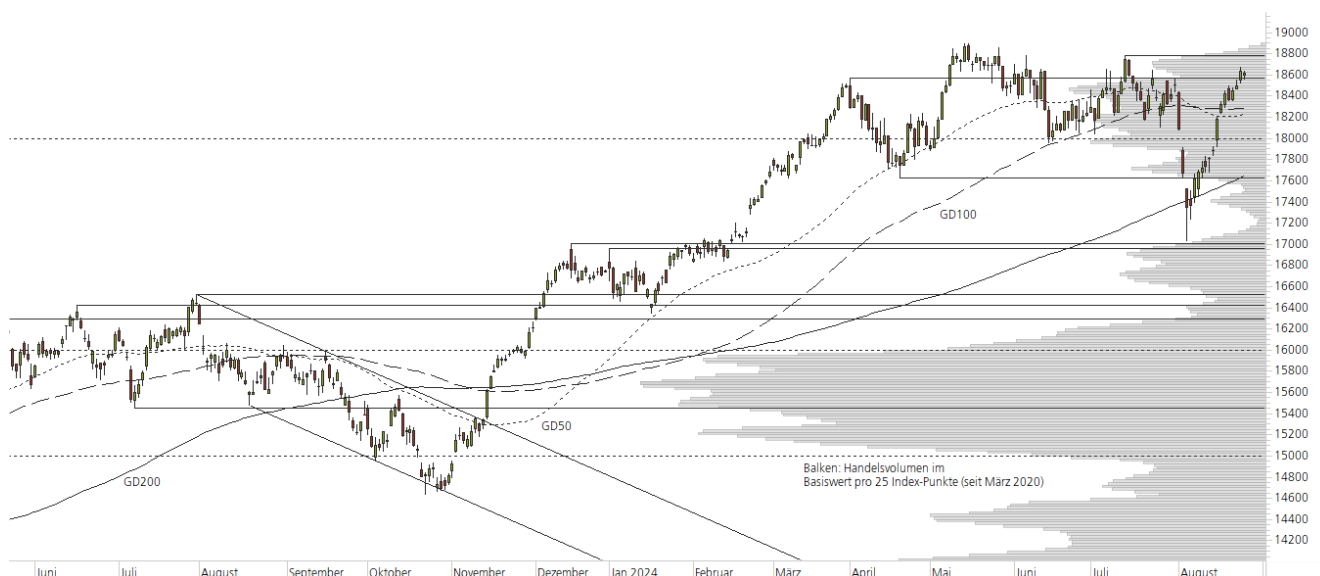
Short-Produkte DAX

	Turbo OS	Turbo OS
WKN	UH4B1M	UM3R7L
SL/KO/Strike	20.866,58	20.139,39
Hebel	8,34	12,36
Briefkurs	22,33 EUR	15,06 EUR

Die Produktdokumentation, d.h. der Prospekt und das Basisinformationsblatt (BIB) sowie Informationen zu Chancen und Risiken finden Sie unter: <https://zertifikate.ubs.com/daily-trader>

1-Jahres-Chart | DAX | Aktueller Kurs: 18.617,02 Punkte

Stand: 27.08.2024, 7:00 Uhr, Quelle: Prime Quants



5-Jahres-Chart | DAX | Aktueller Kurs: 18.617,02 Punkte

Stand: 27.08.2024, 7:00 Uhr, Quelle: Prime Quants


Entwicklung

	akt. Werte
Tag	-0,09%
5 Tage	1,06%
20 Tage	1,62%
52 Wochen	17,88%
im August	0,59%
im Jahr 2024	11,14%

Hoch- / Tiefpunkte

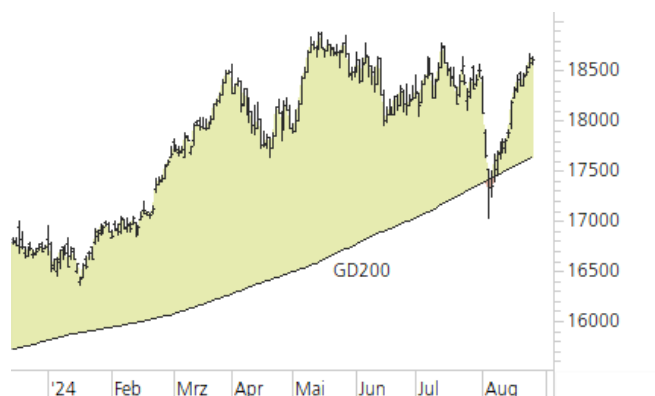
	akt. Werte
52-Wochenhoch	18.892,92
52-Wochenhoch-Abstand	-1,46%
52-Wochtief	14.630,21
52-Wochtief-Abstand	27,25%
Allzeithoch	18.892,92
Allzeithoch-Abstand	-1,46%

Trend

	akt. Werte
200-Tage-Linie	17.644,02
Abstand 200-Tage-Linie	5,51%
Status (langfristig)	aufwärts
100-Tage-Linie	18.286,91
Abstand 100-Tage-Linie	1,81%
Status (mittelfristig)	aufwärts
50-Tage-Linie	18.232,29
Abstand 50-Tage-Linie	2,11%
Status (kurzfristig)	aufwärts

Trend-Chart

Stand: 27.08.2024, 7:00 Uhr, Quelle: Prime Quants



UBS DailyTrader

Mercedes-Benz Group Widerstand voraus

Die Aktie von Mercedes-Benz Group hat die laufende Erholung zum Wochenauftakt fortgesetzt und 0,4% auf 62,31 EUR zugelegt.

Rückblick: Die Papiere von Mercedes-Benz Group waren über den Monatswechsel Juli/August weiter unter Druck geraten und auf das neue Jahrestief bei 55,91 EUR abgerutscht. Anschließend kam es zu einer Erholung, in der sich die Kurse zurück über das Januar-Tief und die runde 60-Euro-Marke schieben konnten. Mit dem gestrigen Plus von 0,4% auf 62,31 EUR gelang zudem der Sprung zurück über die kurzfristige 50-Tage-Linie.

Ausblick: Nach der kräftigen Erholung (+11% seit dem Korrekturtief vom 5. August) richten sich die Blicke jetzt auf eine wichtige Widerstandsbarriere. Das Long-Szenario: Um die Aufwärtsbewegung fortzusetzen, sollten die

Notierungen im nächsten Schritt über das Juni-Tief bei 62,73 EUR steigen. Gelingt der Break, würde das Level mit dem meisten Handelsvolumen seit März 2020 zwischen 63,50 EUR und EUR 63,75 EUR in den Fokus rücken. Oberhalb des Volumenmaximums könnte es dann zu einem Anstieg bis zum Dezember-Hoch bei 65,32 EUR kommen, wobei nur wenig höher die 200- und die 100-Tage-Linie (aktuell bei EUR 65.69 bzw. EUR 66.00) zusammen mit dem Juli-Hoch bei 66,28 EUR zusätzlich bremsend wirken dürften. Das Short-Szenario: Auf der Unterseite hat sich der GD50 (62,27 EUR) nun wieder bei den Unterstützungen einsortiert. Darunter könnte eine kleinere Haltestelle am Zwischentief vom 26. Juli bei 61,00 EUR vermerkt werden, ehe es zu einer Schließung des kleinen Gaps vom 16. August zwischen 59,81 EUR und 59,59 EUR kommen könnte. Drehen die Notierungen dort nicht nach oben, wäre ein erneuter Test des Januar-Tiefs bei 58,84 EUR möglich, bevor mit weiteren Abgaben bis zum aktuellen August-Tief bei 55,91 EUR gerechnet werden müsste.

Long-Produkte Mercedes-Benz Group

	Turbo OS	Turbo OS
WKN	UH71R0	UK8P9N
SL/KO/Strike	44,48	51,25
Hebel	3,43	5,49
Briefkurs	1,81 EUR	1,14 EUR

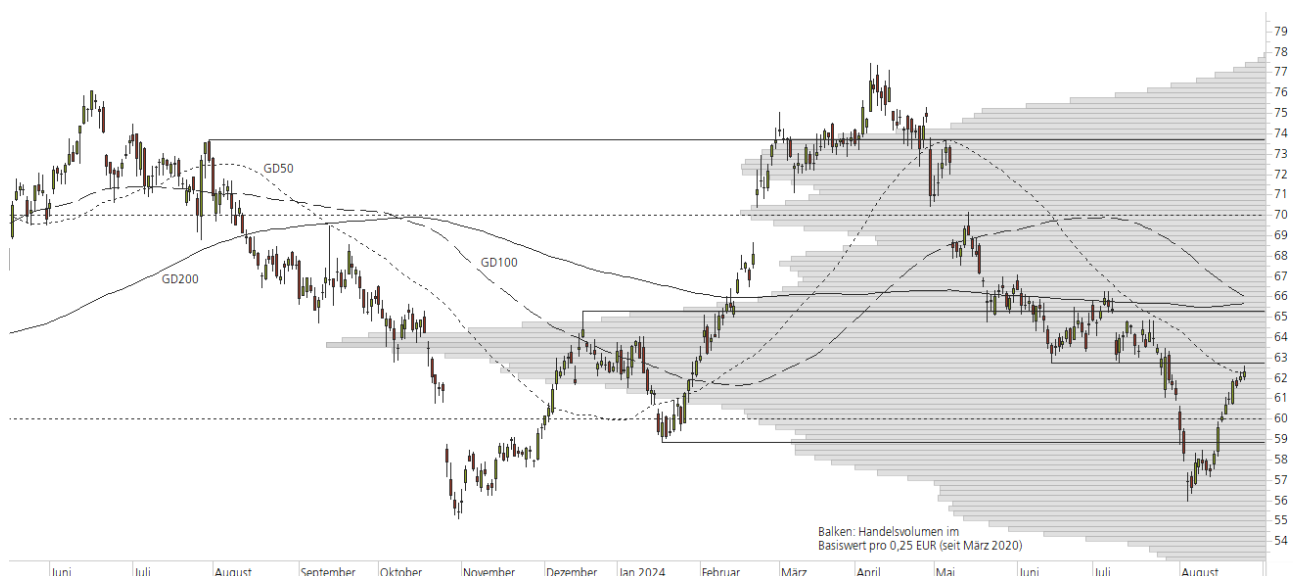
Short-Produkte Mercedes-Benz Group

	Turbo OS	Turbo OS
WKN	UL6BSK	UH5G6D
SL/KO/Strike	79,95	73,49
Hebel	3,47	5,45
Briefkurs	1,79 EUR	1,14 EUR

Die Produktdokumentation, d.h. der Prospekt und das Basisinformationsblatt (BIB) sowie Informationen zu Chancen und Risiken finden Sie unter: <https://zertifikate.ubs.com/daily-trader>

1-Jahres-Chart | Mercedes-Benz Group | Aktueller Kurs: 62,31 EUR

Stand: 27.08.2024, 7:00 Uhr, Quelle: Prime Quants



5-Jahres-Chart | Mercedes-Benz Group | Aktueller Kurs: 62,31 EUR

Stand: 27.08.2024, 7:00 Uhr, Quelle: Prime Quants


Entwicklung

	akt. Werte
Tag	0,35%
5 Tage	2,65%
20 Tage	0,66%
52 Wochen	-7,59%
im August	1,88%
im Jahr 2024	-0,38%

Hoch- / Tiefpunkte

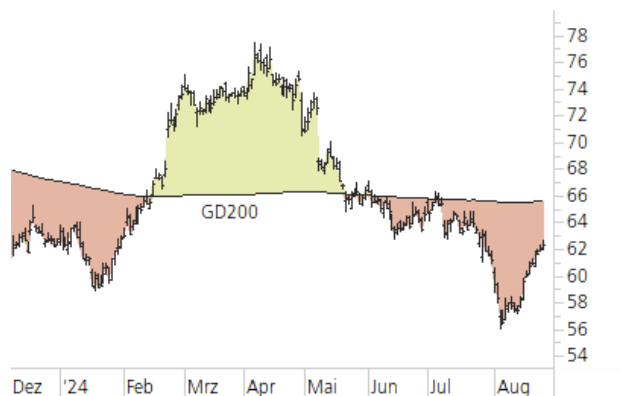
	akt. Werte
52-Wochenhoch	77,45
52-Wochenhoch-Abstand	-19,55%
52-Wochentief	55,08
52-Wochentief-Abstand	13,13%
Allzeithoch	81,30
Allzeithoch-Abstand	-23,35%

Trend

	akt. Werte
200-Tage-Linie	65,69
Abstand 200-Tage-Linie	-5,14%
Status (langfristig)	abwärts
100-Tage-Linie	66,00
Abstand 100-Tage-Linie	-5,59%
Status (mittelfristig)	abwärts
50-Tage-Linie	62,27
Abstand 50-Tage-Linie	0,07%
Status (kurzfristig)	aufwärts

Trend-Chart

Stand: 27.08.2024, 7:00 Uhr, Quelle: Prime Quants



Rechtliche Hinweise

Herausgeberin dieser Werbemitteilung ist die UBS Europe SE, Bockenheimer Landstraße 2-4, 60306 Frankfurt am Main ("UBS") eine Tochtergesellschaft von UBS AG.

Die Werbemitteilung unterliegt ausschließlich deutschem Recht. Die Werbemitteilung dient lediglich allgemeinen Zwecken und stellt keineswegs eine Aufforderung zum Kauf oder Verkauf von Wertpapieren, Derivaten oder Finanzdienstleistungen dar. Sie berücksichtigt weder spezielle Anlageziele noch die finanzielle Situation oder besondere Bedürfnisse des Empfängers und ersetzt keine eingehende Beratung mit weiteren zeitnahen Informationen. UBS erteilt keine Steuerberatung. Wir raten Ihnen, vor einer möglichen Investition Ihren Anlage-, Steuer- oder Rechtsberater bezüglich möglicher – einschließlich steuertechnischer Auswirkungen einer Investition zu konsultieren. Bitte berücksichtigen Sie, dass die Emittentin und oder eine andere Konzerngesellschaft der UBS AG (oder Mitarbeiter derselben) jederzeit Finanzinstrumente, die in diesem Dokument erwähnt sind, einschließlich Derivate auf solche Finanzinstrumente kaufen oder verkaufen können. Außerdem können sie als Auftraggeber beziehungsweise Mandatsträger auftreten oder für die Emittentin bzw. mit ihm verbundene Unternehmen Beratungs- oder andere Dienstleistungen erbringen.

Die vorliegende Werbemitteilung genügt nicht allen gesetzlichen Anforderungen zur Gewährleistung der Unvoreingenommenheit von Finanzanalysen und unterliegt nicht einem Verbot des Handels vor der Veröffentlichung von Finanzanalysen. Frühere Wertentwicklungen, Simulationen oder Prognosen sind keine verlässlichen Indikatoren für die zukünftige Wertentwicklung. Die Werbemitteilung und die darin enthaltenen Informationen sind ausschließlich für Personen mit Domizil Deutschland, Luxemburg oder Österreich gedacht. Sie dürfen unter keinen Umständen in Rechtsordnungen verbreitet werden, in denen eine solche Verbreitung gegen geltende Gesetze oder Regulierungen verstößt. Sie dürfen insbesondere nicht in den USA und/oder an US-Personen oder in Rechtsordnungen verteilt werden, in denen der Vertrieb durch uns eingeschränkt ist.

Die in dieser Werbemitteilung verwendeten Informationen beruhen auf Quellen, die UBS für verlässlich hält. Eine Gewähr für deren Richtigkeit und Vollständigkeit kann UBS jedoch nicht übernehmen. UBS übernimmt keinerlei Haftung für die Verwendung dieser Werbemitteilung oder deren Inhalt. Die darin enthaltenen produktspezifischen Informationen basieren auf Angaben, die dem Wertpapierprospekt entnommen sind. Rechtlich maßgeblich ist jedoch nur der Wertpapierprospekt, der bei Interesse bei UBS Europe SE, Postfach 102042, 60020 Frankfurt am Main, angefordert werden kann.

Die vorliegende Werbemitteilung sollte daher nur in Verbindung mit diesem gelesen werden. Weitere Informationen sind auf Anfrage erhältlich. Ohne Genehmigung von UBS darf die vorliegende Werbemitteilung – einschließlich aller ihrer Teile – weder vervielfältigt noch verteilt werden. UBS untersagt ausdrücklich die Weiterleitung der vorliegenden Werbemitteilung – sei es über das Internet oder anderweitig – und übernimmt keine Haftung für diesbezügliche Handlungen Dritter.

Diese Werbemitteilung enthält Inhalte Dritter und Links zu Webseiten Dritter. Diese Inhalte und Links dienen ausschließlich der Benutzerfreundlichkeit und Information. UBS besitzt keine Kontrolle über die Inhalte oder Webseiten Dritter, übernimmt keinerlei Verantwortung oder Gewähr für diese Inhalte oder Webseiten und macht diesbezüglich keinerlei Zusicherungen. Dies schließt unter anderem die Richtigkeit, den Inhalt, die Qualität oder die Aktualität dieser Webseiten ein.

Warnhinweis: Sie sind im Begriff, ein Produkt zu erwerben, das nicht einfach ist und schwer zu verstehen sein kann. Die vorstehenden Informationen dienen ausschließlich Informations- und Marketingzwecken und stellen weder ein Angebot noch eine Aufforderung zur Abgabe eines Angebots zum Kauf oder Verkauf von bestimmten Produkten dar. Es ist zu beachten, dass die Billigung des Wertpapierprospekts von einer zuständigen Behörde nicht als Befürwortung des entsprechenden Produktes zu verstehen ist. Den potenziellen Anleger wird daher empfohlen den entsprechenden Wertpapierprospekt und die relevanten endgültigen Bedingungen zu lesen, bevor eine Anlageentscheidung getroffen wird, um die potenziellen Risiken und Chancen der Entscheidung, in das Produkt zu investieren, vollends zu verstehen.

Hinweis zu Renditeangaben: Tatsächliche Kosten wie z.B. Gebühren, Provisionen und andere Entgelte, die nicht bei der Emittentin oder Anbieterin anfallen, sind hier nicht berücksichtigt und wirken sich negativ auf die Rendite aus. Beispiel: Bei einer Anlagesumme von z.B. 1.000 EUR sind beispielhaft angenommene Gesamtkosten in Höhe von 1,2% zu berücksichtigen (Verwahrung und Verwaltung, z.B. 0,20%, inkl. MwSt., sowie einmalige Transaktionsentgelte, z.B. 1,0% für Kauf und Verkauf des Produktes). Die Bruttowertentwicklung der Anlagesumme verringert sich durch diese Kosten mit den beispielhaft angenommenen Sätzen bei beispielhaft unterstellter Laufzeit und/oder Haltedauer des Produktes. Bei 1 jähriger Laufzeit und/oder Haltedauer verringert sich die Bruttowertentwicklung um 1,2% p.a., bei 5 jähriger Laufzeit und/oder Haltedauer um 0,24% p.a. Die tatsächliche Laufzeit und/oder Haltedauer kann je nach Produkt und/oder Anlagehorizont des Investors variieren. Die tatsächlich allgemein gültigen bzw. individuell vereinbarten Kosten ergeben sich aus dem Preis- und Leistungsverzeichnis bzw. der individuellen Vereinbarung mit Ihrer Bank/ Ihre(m/s) Broker(s) und ändern das beispielhaft aufgeführte Ergebnis. Bitte erkundigen Sie sich vor einer Transaktion bei Ihrer Bank/Ihrem Broker über die tatsächlich anfallenden Kosten.

Melden Sie sich hier für den Newsletter an:

<https://zertifikate.ubs.com/daily-trader>

Hotline:

0800-800 0404 (keine Anlageberatung)

Telefon:

+49 (0) 69-1369 8989

Fax:

+49 (0) 69-1369 8174

E-mail:

invest@ubs.com

Website:

<https://zertifikate.ubs.com>

UBS Europe SE ist eine Aktiengesellschaft deutschen Rechts mit Sitz in Frankfurt am Main. Sie ist im Handelsregister des Amtsgerichts Frankfurt unter der Nummer HRB 107046 eingetragen. Die zuständige Aufsichtsbehörde ist die Europäische Zentralbank (EZB), (Sonnenmannstraße 22, D-60314 Frankfurt am Main), sowie hinsichtlich der Erbringung von Finanzdienstleistungen die Bundesanstalt für Finanzdienstleistungsaufsicht (Marie-Curie-Straße 24-28, D60439 Frankfurt am Main). Vorsitzender des Aufsichtsrats: Reto Francioni. Dem Vorstand gehören an: Tobias Vogel (Vorstandsvorsitzender), Heinrich Baer, Dr. Denise Bauer-Weiler, Pierre Chavenon, Georgia Paphiti.

<https://www.ubs.com/global/de/legal/country/germany.html>

@ UBS 1998-2024. Das Schlüsselssymbol und UBS gehören zu den eingetragenen und nicht eingetragenen Markenzeichen von UBS. Alle Rechte vorbehalten.

[Information zu UBS | Nutzungsbedingungen](#)
[Datenschutzerklärung](#) | [Betrügerische E-Mail melden](#)

Der SMI™ Index, der SMIM™ Index und der SLI™ Index sowie entsprechende Marken sind Eigentum der SIX Swiss Exchange AG. Alle Rechte vorbehalten. Der DAX™ Index, der MDAX™ Index und der TecDAX™ Index sowie entsprechende Marken sind Eigentum der Deutsche Börse AG. Alle Rechte vorbehalten. Der S&P 500™ Index und der S&P™ BRIC 40 Index sowie entsprechende Marken sind Eigentum der Standard & Poor's Financial Services LLC. Alle Rechte vorbehalten.

Der Euro STOXX 50™ Index und der STOXX 50™ Index sowie entsprechende Marken sind Eigentum der Stoxx AG. Alle Rechte vorbehalten. Der NIKKEI 225™ Index sowie entsprechende Marken sind Eigentum der Nihon Keizai Shimbun Incorporation. Alle Rechte vorbehalten. Der CMCI™ Composite Index sowie entsprechende Marken sind Eigentum der UBS AG. Alle Rechte vorbehalten. Der FTSE™ Index sowie entsprechende Marken sind Eigentum der London Stock Exchange Group Holdings Limited. Alle Rechte vorbehalten. Der MSCI™ World Index sowie entsprechende Marken sind Eigentum der MSCI Incorporation. Alle Rechte vorbehalten. Der KOSPI™ Index sowie entsprechende Marken sind Eigentum der Korea Exchange Incorporation. Alle Rechte vorbehalten. Der HSI™ Index und der HSCEI™ Index sowie entsprechende Marken sind Eigentum der Hang Seng Data Services Limited.

Alle Rechte vorbehalten.

Unsere Datenschutzhinweise unter www.ubs.com/data-privacy-noticegermany enthalten ausführliche Informationen zur Erhebung, Verarbeitung und Offenlegung Ihrer personenbezogenen Daten durch UBS, ebenso zur Speicherfrist Ihrer personenbezogenen Daten bei UBS sowie die Begründung und personenbezogenen Rechtsgrundlage Daten und für die Informationen Nutzung zu Ihrer unseren Schutzmaßnahmen. Weiterhin finden Sie dort Informationen zu Ihren persönlichen Rechten.

Impressum

Herausgeber: UBS Europe SE,

Bockenheimer Landstraße 2-4, D-60306 Frankfurt am Main

Telefon: +49 (0)69 1369 8989 (keine Anlageberatung)

Telefax: +49-69-1369-8174

E-Mail: invest@ubs.com

Website: <https://zertifikate.ubs.com>

Gestaltung: Prime Quants GbR, Stephanskirchen

Text: Prime Quants GbR, Stephanskirchen

Erscheinungsweise: börsentäglich

Copyright by UBS AG

Wiedergabe, auch auszugsweise, nur unter Quellenangabe gestattet.

Alle Angaben ohne Gewähr