

UBS DailyTrader

DAX Neue Impulse?

Nach dem verhaltenen Wochenstart konnte der deutsche Leitindex gestern um 0,4% auf 18.682 Punkte zulegen.

Rückblick: Nachdem der deutsche Leitindex am Montag mit einem kleinen Minus (-0,1%) in die letzte August-Woche gestartet war, drehten die Blue Chips am gestrigen Dienstag wieder nach oben. Dabei sprangen die Notierungen bereits zur Eröffnung bei 18.637 ins Plus und hielten sich auch mit dem Tagestief bei 18.623 über dem Vortagsschluss bei 18.617 Zählern. In der Spitze stieg der DAX sogar auf das neue Monatshoch bei 18.724 Punkten und markierte damit gleichzeitig den höchsten Stand seit dem 15. Juli, ehe die Sitzung bei 18.682 beendet wurde. Ausblick: Mit dem gestrigen Aufwärtstag und dem Ausbruch über die beiden Tops vom 23. und 5. Juli bei 18.647 bzw. 18.650 sowie das Vorwochenhoch (18.670) könnten jetzt neue Impulse freigesetzt werden. Das Long-

Szenario: Kann der Index seine Kletterpartie zur Wochenmitte fortsetzen (geachtet werden sollte auch auf die NVIDIA-Zahlen am Abend), müsste es im nächsten Schritt auch über das Juli-Hoch bei 18.779 gehen. Oberhalb von 18.800 Punkten hätten die Kurse dann Platz für einen Anstieg an das Verlaufshoch vom 28. Mai bei 18.855 Zählern, bevor es zu einem Hochlauf an das amtierende Allzeithoch bei 18.893 kommen könnte. Gelingt der Sprung auf neue historische Höchststände, wäre ein Anstieg bis an die 19.000er-Barriere möglich. Das Short-Szenario: In der Gegenrichtung ist die erste Auffangzone jetzt zwischen 18.670 und 18.647 zu finden. Darunter müsste auf das markante April-Top bei 18.567 geachtet werden. Drehen die Notierungen dort nicht wieder nach oben, sondern schließen stattdessen die kleine Kurslücke vom Freitag bei 18.493 Punkten, könnte sich im Anschluss ein Rückfall an 100-Tage-Linie (18.291) entwickeln. Etwas tiefer käme zudem die kurzfristige 50-Tage-Linie (18.243) als Unterstützung infrage.

Long-Produkte DAX

| | Turbo OS | Turbo OS |
|--------------|-----------|-----------|
| WKN | UL9S4D | UM9R1Y |
| SL/KO/Strike | 16.517,62 | 17.205,14 |
| Hebel | 8,56 | 12,47 |
| Briefkurs | 21,86 EUR | 15,00 EUR |

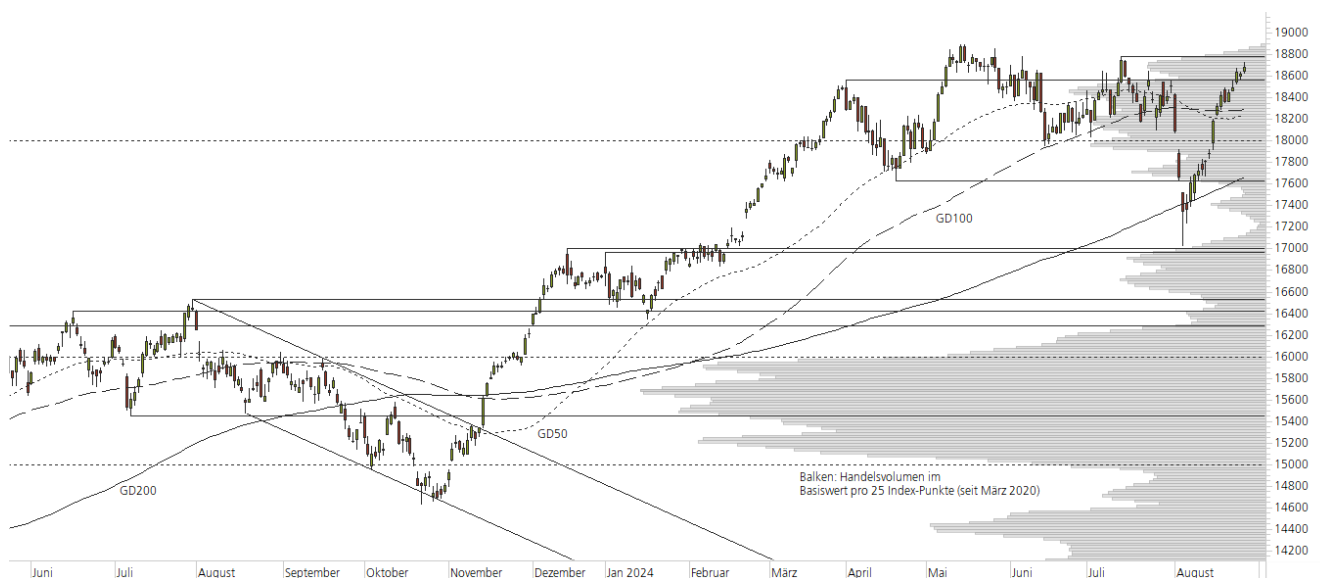
Short-Produkte DAX

| | Turbo OS | Turbo OS |
|--------------|-----------|-----------|
| WKN | UH4B1M | UH4EA9 |
| SL/KO/Strike | 20.866,67 | 20.188,43 |
| Hebel | 8,60 | 12,50 |
| Briefkurs | 21,71 EUR | 14,94 EUR |

Die Produktdokumentation, d.h. der Prospekt und das Basisinformationsblatt (BIB) sowie Informationen zu Chancen und Risiken finden Sie unter: <https://zertifikate.ubs.com/daily-trader>

1-Jahres-Chart | DAX | Aktueller Kurs: 18.681,81 Punkte

Stand: 28.08.2024, 7:00 Uhr, Quelle: Prime Quants



5-Jahres-Chart | DAX | Aktueller Kurs: 18.681,81 Punkte

Stand: 28.08.2024, 7:00 Uhr, Quelle: Prime Quants


Entwicklung

| | akt. Werte |
|--------------|------------|
| Tag | 0,35% |
| 5 Tage | 1,77% |
| 20 Tage | 1,47% |
| 52 Wochen | 17,27% |
| im August | 0,94% |
| im Jahr 2024 | 11,52% |

Hoch- / Tiefpunkte

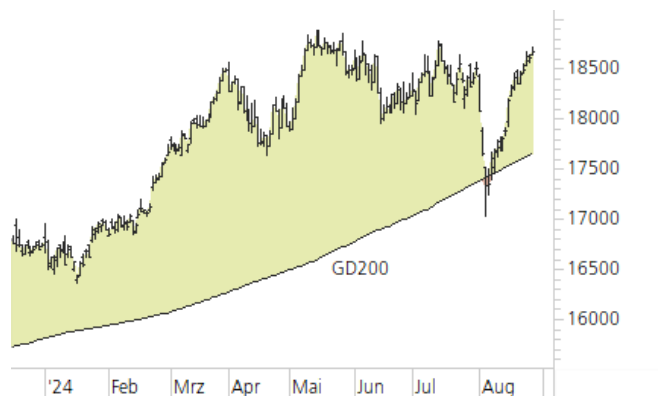
| | akt. Werte |
|-----------------------|------------|
| 52-Wochenhoch | 18.892,92 |
| 52-Wochenhoch-Abstand | -1,12% |
| 52-Wochentief | 14.630,21 |
| 52-Wochentief-Abstand | 27,69% |
| Allzeithoch | 18.892,92 |
| Allzeithoch-Abstand | -1,12% |

Trend

| | akt. Werte |
|------------------------|------------|
| 200-Tage-Linie | 17.660,71 |
| Abstand 200-Tage-Linie | 5,78% |
| Status (langfristig) | aufwärts |
| 100-Tage-Linie | 18.290,54 |
| Abstand 100-Tage-Linie | 2,14% |
| Status (mittelfristig) | aufwärts |
| 50-Tage-Linie | 18.243,29 |
| Abstand 50-Tage-Linie | 2,40% |
| Status (kurzfristig) | aufwärts |

Trend-Chart

Stand: 28.08.2024, 7:00 Uhr, Quelle: Prime Quants



UBS DailyTrader

BASF An einer markanten Hürde

Die BASF-Aktie ist gestern auf ein neues August-Top gestiegen, konnte das Tageshoch aber nicht bis zum Handelsende halten.

Rückblick: Nachdem die Kurse in der zweiten Juli-Hälfte unter Druck gekommen und am 5. August bis auf das neue Jahrestief bei 40,18 EUR gefallen waren, setzten die Notierungen die anschließende Erholung gestern fort. Dabei ging es in der Spitze bis auf das neue Monatshoch bei 45,69 EUR, womit auch das Volumenmaximum kurzzeitig überboten wurde. Zum Handelsschluss (45,20 EUR) kamen die Papiere jedoch nicht über das Level mit dem meisten Handelsvolumen seit März 2020 hinaus.

Ausblick: Mit dem gestrigen Anstieg auf das neue Monatshoch hat die BASF-Aktie die Kursverluste der zweiten Juli-Hälfte und des schwachen Augustauftakts

wieder aufgeholt. Das Long-Szenario: Um im Chart ein mögliches V-Muster zu vollenden, sollten die Notierungen jetzt über das Volumenmaximum zwischen 45,25 EUR und 45,50 EUR ausbrechen. Darüber könnte es zu einem Hochlauf an die mittelfristige 100- und die langfristige 200-Tage-Linie (46,42 EUR bzw. 46,63 EUR) kommen, die zusammen mit dem Zwischenhoch vom 26. Juni bei 46,60 EUR eine größere Barriere bilden. Gelingt dort der Break, wären weitere Anschlussgewinne in Richtung des April-Tiefs bei 47,99 EUR möglich. Das Short-Szenario: Drehen die Papiere hingegen am Volumenmaximum nach unten ab, könnte es zu einem Rücksetzer (Stichwort Pullback) bis zum Verlaufstief vom 9. Februar bei 44,02 EUR kommen. Auf diesem Niveau dürfte zudem die kurzfristige 50-Tage-Linie (43,86 EUR) stützend wirken, ehe eine Korrektur bis zum Januar-Tief bei 42,59 EUR denkbar wäre. Finden die Kurse dort keinen Halt, müssten weitere Abgaben bis zum 2023er-Juni-Tief bei 41,93 EUR oder bis zum Korrekturtief vom 5. August bei 40,18 EUR einkalkuliert werden.

Long-Produkte BASF

| | Turbo OS | Turbo OS |
|--------------|----------|----------|
| WKN | UK33KJ | UH475H |
| SL/KO/Strike | 32,47 | 37,28 |
| Hebel | 3,46 | 5,46 |
| Briefkurs | 1,31 EUR | 0,83 EUR |

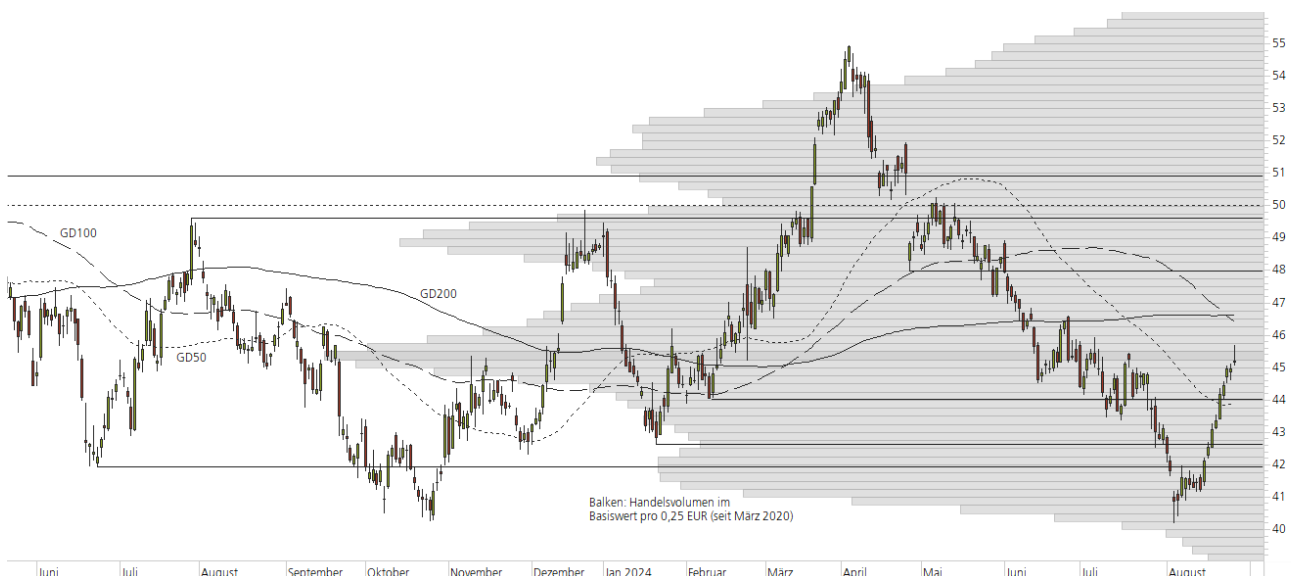
Short-Produkte BASF

| | Turbo OS | Turbo OS |
|--------------|----------|----------|
| WKN | UH57M8 | UH777A |
| SL/KO/Strike | 57,95 | 53,17 |
| Hebel | 3,45 | 5,44 |
| Briefkurs | 1,30 EUR | 0,82 EUR |

Die Produktdokumentation, d.h. der Prospekt und das Basisinformationsblatt (BIB) sowie Informationen zu Chancen und Risiken finden Sie unter: <https://zertifikate.ubs.com/daily-trader>

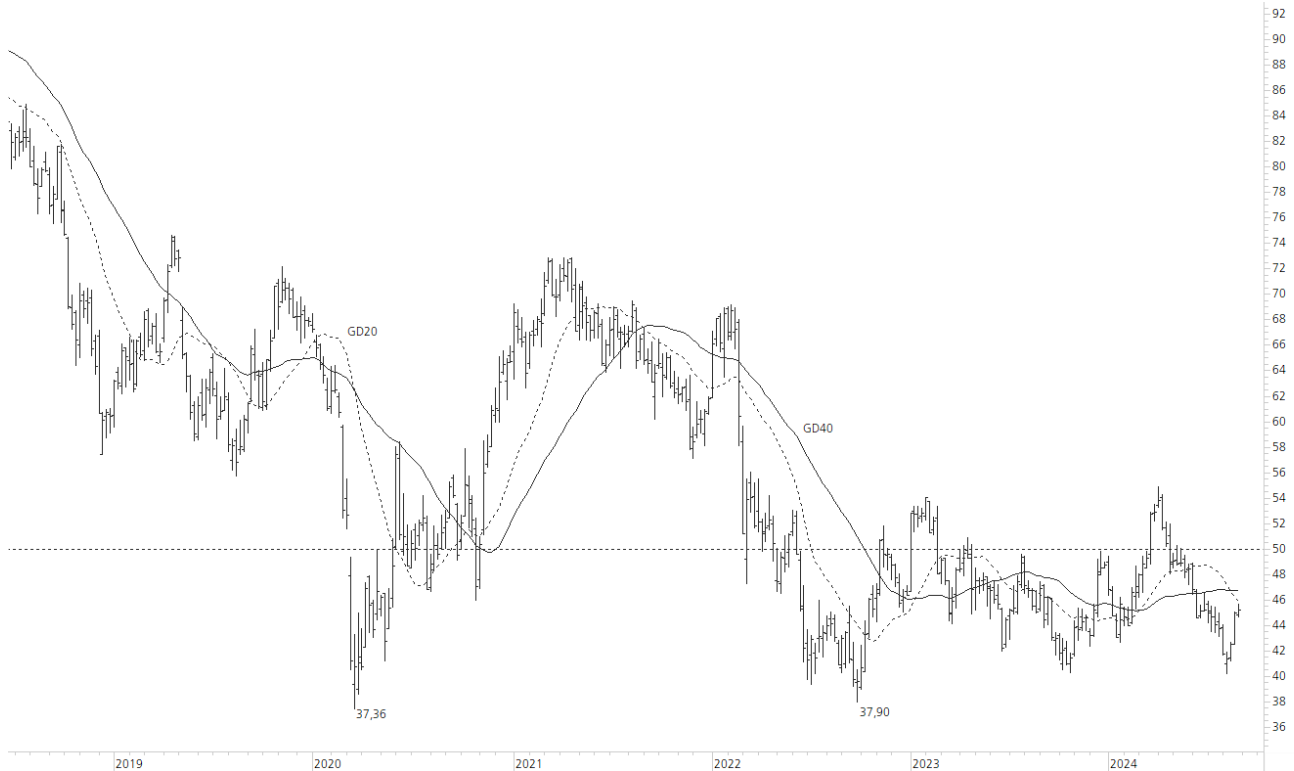
1-Jahres-Chart | BASF | Aktueller Kurs: 45,20 EUR

Stand: 28.08.2024, 7:00 Uhr, Quelle: Prime Quants



5-Jahres-Chart | BASF | Aktueller Kurs: 45,20 EUR

Stand: 28.08.2024, 7:00 Uhr, Quelle: Prime Quants


Entwicklung

| | akt. Werte |
|--------------|------------|
| Tag | 0,52% |
| 5 Tage | 4,27% |
| 20 Tage | 5,68% |
| 52 Wochen | -1,70% |
| im August | 4,87% |
| im Jahr 2024 | -7,34% |

Hoch- / Tiefpunkte

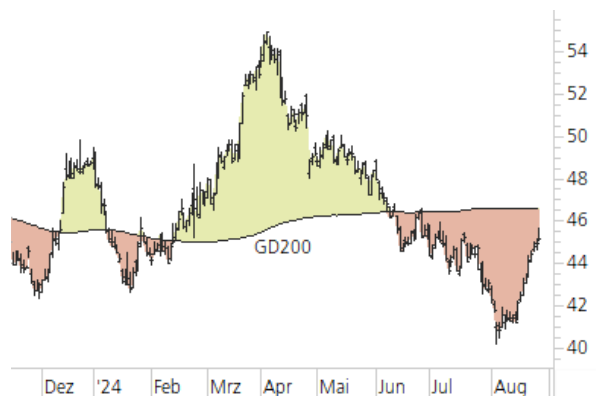
| | akt. Werte |
|-----------------------|------------|
| 52-Wochenhoch | 54,93 |
| 52-Wochenhoch-Abstand | -17,71% |
| 52-Wochtief | 40,18 |
| 52-Wochtief-Abstand | 12,51% |
| Allzeithoch | 98,80 |
| Allzeithoch-Abstand | -54,25% |

Trend

| | akt. Werte |
|------------------------|------------|
| 200-Tage-Linie | 46,63 |
| Abstand 200-Tage-Linie | -3,06% |
| Status (langfristig) | abwärts |
| 100-Tage-Linie | 46,42 |
| Abstand 100-Tage-Linie | -2,63% |
| Status (mittelfristig) | abwärts |
| 50-Tage-Linie | 43,86 |
| Abstand 50-Tage-Linie | 3,04% |
| Status (kurzfristig) | aufwärts |

Trend-Chart

Stand: 28.08.2024, 7:00 Uhr, Quelle: Prime Quants



Rechtliche Hinweise

Herausgeberin dieser Werbemitteilung ist die UBS Europe SE, Bockenheimer Landstraße 2-4, 60306 Frankfurt am Main ("UBS") eine Tochtergesellschaft von UBS AG.

Die Werbemitteilung unterliegt ausschließlich deutschem Recht. Die Werbemitteilung dient lediglich allgemeinen Zwecken und stellt keineswegs eine Aufforderung zum Kauf oder Verkauf von Wertpapieren, Derivaten oder Finanzdienstleistungen dar. Sie berücksichtigt weder spezielle Anlageziele noch die finanzielle Situation oder besondere Bedürfnisse des Empfängers und ersetzt keine eingehende Beratung mit weiteren zeitnahen Informationen. UBS erteilt keine Steuerberatung. Wir raten Ihnen, vor einer möglichen Investition Ihren Anlage-, Steuer- oder Rechtsberater bezüglich möglicher – einschließlich steuertechnischer Auswirkungen einer Investition zu konsultieren. Bitte berücksichtigen Sie, dass die Emittentin und oder eine andere Konzerngesellschaft der UBS AG (oder Mitarbeiter derselben) jederzeit Finanzinstrumente, die in diesem Dokument erwähnt sind, einschließlich Derivate auf solche Finanzinstrumente kaufen oder verkaufen können. Außerdem können sie als Auftraggeber beziehungsweise Mandatsträger auftreten oder für die Emittentin bzw. mit ihm verbundene Unternehmen Beratungs- oder andere Dienstleistungen erbringen.

Die vorliegende Werbemitteilung genügt nicht allen gesetzlichen Anforderungen zur Gewährleistung der Unvoreingenommenheit von Finanzanalysen und unterliegt nicht einem Verbot des Handels vor der Veröffentlichung von Finanzanalysen. Frühere Wertentwicklungen, Simulationen oder Prognosen sind keine verlässlichen Indikatoren für die zukünftige Wertentwicklung. Die Werbemitteilung und die darin enthaltenen Informationen sind ausschließlich für Personen mit Domizil Deutschland, Luxemburg oder Österreich gedacht. Sie dürfen unter keinen Umständen in Rechtsordnungen verbreitet werden, in denen eine solche Verbreitung gegen geltende Gesetze oder Regulierungen verstößt. Sie dürfen insbesondere nicht in den USA und/oder an US-Personen oder in Rechtsordnungen verteilt werden, in denen der Vertrieb durch uns eingeschränkt ist.

Die in dieser Werbemitteilung verwendeten Informationen beruhen auf Quellen, die UBS für verlässlich hält. Eine Gewähr für deren Richtigkeit und Vollständigkeit kann UBS jedoch nicht übernehmen. UBS übernimmt keinerlei Haftung für die Verwendung dieser Werbemitteilung oder deren Inhalt. Die darin enthaltenen produktspezifischen Informationen basieren auf Angaben, die dem Wertpapierprospekt entnommen sind. Rechtlich maßgeblich ist jedoch nur der Wertpapierprospekt, der bei Interesse bei UBS Europe SE, Postfach 102042, 60020 Frankfurt am Main, angefordert werden kann.

Die vorliegende Werbemitteilung sollte daher nur in Verbindung mit diesem gelesen werden. Weitere Informationen sind auf Anfrage erhältlich. Ohne Genehmigung von UBS darf die vorliegende Werbemitteilung – einschließlich aller ihrer Teile – weder vervielfältigt noch verteilt werden. UBS untersagt ausdrücklich die Weiterleitung der vorliegenden Werbemitteilung – sei es über das Internet oder anderweitig – und übernimmt keine Haftung für diesbezügliche Handlungen Dritter.

Diese Werbemitteilung enthält Inhalte Dritter und Links zu Webseiten Dritter. Diese Inhalte und Links dienen ausschließlich der Benutzerfreundlichkeit und Information. UBS besitzt keine Kontrolle über die Inhalte oder Webseiten Dritter, übernimmt keinerlei Verantwortung oder Gewähr für diese Inhalte oder Webseiten und macht diesbezüglich keinerlei Zusicherungen. Dies schließt unter anderem die Richtigkeit, den Inhalt, die Qualität oder die Aktualität dieser Webseiten ein.

Warnhinweis: Sie sind im Begriff, ein Produkt zu erwerben, das nicht einfach ist und schwer zu verstehen sein kann. Die vorstehenden Informationen dienen ausschließlich Informations- und Marketingzwecken und stellen weder ein Angebot noch eine Aufforderung zur Abgabe eines Angebots zum Kauf oder Verkauf von bestimmten Produkten dar. Es ist zu beachten, dass die Billigung des Wertpapierprospekts von einer zuständigen Behörde nicht als Befürwortung des entsprechenden Produktes zu verstehen ist. Den potenziellen Anleger wird daher empfohlen den entsprechenden Wertpapierprospekt und die relevanten endgültigen Bedingungen zu lesen, bevor eine Anlageentscheidung getroffen wird, um die potenziellen Risiken und Chancen der Entscheidung, in das Produkt zu investieren, vollends zu verstehen.

Hinweis zu Renditeangaben: Tatsächliche Kosten wie z.B. Gebühren, Provisionen und andere Entgelte, die nicht bei der Emittentin oder Anbieterin anfallen, sind hier nicht berücksichtigt und wirken sich negativ auf die Rendite aus. Beispiel: Bei einer Anlagesumme von z.B. 1.000 EUR sind beispielhaft angenommene Gesamtkosten in Höhe von 1,2% zu berücksichtigen (Verwahrung und Verwaltung, z.B. 0,20%, inkl. MwSt., sowie einmalige Transaktionsentgelte, z.B. 1,0% für Kauf und Verkauf des Produktes). Die Bruttowertentwicklung der Anlagesumme verringert sich durch diese Kosten mit den beispielhaft angenommenen Sätzen bei beispielhaft unterstellter Laufzeit und/oder Haltedauer des Produktes. Bei 1 jähriger Laufzeit und/oder Haltedauer verringert sich die Bruttowertentwicklung um 1,2% p.a., bei 5 jähriger Laufzeit und/oder Haltedauer um 0,24% p.a. Die tatsächliche Laufzeit und/oder Haltedauer kann je nach Produkt und/oder Anlagehorizont des Investors variieren. Die tatsächlich allgemein gültigen bzw. individuell vereinbarten Kosten ergeben sich aus dem Preis- und Leistungsverzeichnis bzw. der individuellen Vereinbarung mit Ihrer Bank/ Ihre(m/s) Broker(s) und ändern das beispielhaft aufgeführte Ergebnis. Bitte erkundigen Sie sich vor einer Transaktion bei Ihrer Bank/Ihrem Broker über die tatsächlich anfallenden Kosten.

Melden Sie sich hier für den Newsletter an:

<https://zertifikate.ubs.com/daily-trader>

Hotline:

0800-800 0404 (keine Anlageberatung)

Telefon:

+49 (0) 69-1369 8989

Fax:

+49 (0) 69-1369 8174

E-mail:

invest@ubs.com

Website:

<https://zertifikate.ubs.com>

UBS Europe SE ist eine Aktiengesellschaft deutschen Rechts mit Sitz in Frankfurt am Main. Sie ist im Handelsregister des Amtsgerichts Frankfurt unter der Nummer HRB 107046 eingetragen. Die zuständige Aufsichtsbehörde ist die Europäische Zentralbank (EZB), (Sonnemannstraße 22, D-60314 Frankfurt am Main), sowie hinsichtlich der Erbringung von Finanzdienstleistungen die Bundesanstalt für Finanzdienstleistungsaufsicht (Marie-Curie-Straße 24-28, D60439 Frankfurt am Main). Vorsitzender des Aufsichtsrats: Reto Francioni. Dem Vorstand gehören an: Tobias Vogel (Vorstandsvorsitzender), Heinrich Baer, Dr. Denise Bauer-Weiler, Pierre Chavenon, Georgia Paphiti.

<https://www.ubs.com/global/de/legal/country/germany.html>

@ UBS 1998-2024. Das Schlüsselssymbol und UBS gehören zu den eingetragenen und nicht eingetragenen Markenzeichen von UBS. Alle Rechte vorbehalten.

[Information zu UBS | Nutzungsbedingungen](#)
[Datenschutzerklärung](#) | [Betrügerische E-Mail melden](#)

Der SMI™ Index, der SMIM™ Index und der SLI™ Index sowie entsprechende Marken sind Eigentum der SIX Swiss Exchange AG. Alle Rechte vorbehalten. Der DAX™ Index, der MDAX™ Index und der TecDAX™ Index sowie entsprechende Marken sind Eigentum der Deutsche Börse AG. Alle Rechte vorbehalten. Der S&P 500™ Index und der S&P™ BRIC 40 Index sowie entsprechende Marken sind Eigentum der Standard & Poor's Financial Services LLC. Alle Rechte vorbehalten.

Der Euro STOXX 50™ Index und der STOXX 50™ Index sowie entsprechende Marken sind Eigentum der Stoxx AG. Alle Rechte vorbehalten. Der NIKKEI 225™ Index sowie entsprechende Marken sind Eigentum der Nihon Keizai Shimbun Incorporation. Alle Rechte vorbehalten. Der CMCI™ Composite Index sowie entsprechende Marken sind Eigentum der UBS AG. Alle Rechte vorbehalten. Der FTSE™ Index sowie entsprechende Marken sind Eigentum der London Stock Exchange Group Holdings Limited. Alle Rechte vorbehalten. Der MSCI™ World Index sowie entsprechende Marken sind Eigentum der MSCI Incorporation. Alle Rechte vorbehalten. Der KOSPI™ Index sowie entsprechende Marken sind Eigentum der Korea Exchange Incorporation. Alle Rechte vorbehalten. Der HSI™ Index und der HSCEI™ Index sowie entsprechende Marken sind Eigentum der Hang Seng Data Services Limited.

Alle Rechte vorbehalten.

Unsere Datenschutzhinweise unter www.ubs.com/data-privacy-noticegermany enthalten ausführliche Informationen zur Erhebung, Verarbeitung und Offenlegung Ihrer personenbezogenen Daten durch UBS, ebenso zur Speicherfrist Ihrer personenbezogenen Daten bei UBS sowie die Begründung und personenbezogenen Rechtsgrundlage Daten und für die Informationen Nutzung zu Ihrer unseren Schutzmaßnahmen. Weiterhin finden Sie dort Informationen zu Ihren persönlichen Rechten.

Impressum

Herausgeber: UBS Europe SE,

Bockenheimer Landstraße 2-4, D-60306 Frankfurt am Main

Telefon: +49 (0)69 1369 8989 (keine Anlageberatung)

Telefax: +49-69-1369-8174

E-Mail: invest@ubs.com

Website: <https://zertifikate.ubs.com>

Gestaltung: Prime Quants GbR, Stephanskirchen

Text: Prime Quants GbR, Stephanskirchen

Erscheinungsweise: börsentäglich

Copyright by UBS AG

Wiedergabe, auch auszugsweise, nur unter Quellenangabe gestattet.

Alle Angaben ohne Gewähr