

UBS DailyTrader

DAX Weitere Verluste

Der DAX konnte sich zur Wochenmitte dem am Vortag aufgekommenen Abwärtsdruck nicht entziehen und gab 0,8% auf 18.592 ab.

Rückblick: Nachdem die Notierungen am Dienstag – nach dem Anstieg auf das neue Rekordhoch – in die Gegenrichtung abgedreht waren, ging es auch am gestrigen Mittwoch weiter abwärts. Dabei starteten die Notierungen bereits auf dem Tagestief bei 18.532 und einem deutlichen Minus in den Handel (Vortagsschluss bei 18.747), konnten sich im weiteren Verlauf aber an der 18.600er-Marke stabilisieren. Zur Schlussglocke fiel der Index zwar unter 18.600 zurück, konnte eine markante Unterstützung aber zunächst behaupten.

Ausblick: Nach dem gestrigen Rücksetzer richten sich die Blicke jetzt wieder auf das April-Hoch bei 18.567, das

gestern noch verteidigt werden konnte. Das Long-Szenario: Um eine Gegenreaktion anzustoßen, sollte der DAX nun zunächst über 18.600 steigen und die beiden Tops vom 23. bzw. 5. Juli (18.647/18650) mit dem Zwischenhoch vom 23. August bei 18.670 überbieten. Darüber könnte sich ein Sprint an das Juli-Top bei 18.779 entwickeln, ehe es um das Zwischenhoch vom 28. Mai bei 18.855 und das Top vom vergangenen Mittwoch bei 18.857 gehen würde. Weitere Widerstände wären am Verlaufshoch vom 15. Mai bei 18.893 sowie am amtierenden Allzeithoch zu finden. Das Short-Szenario: Setzt der DAX seine Abwärtsbewegung dagegen fort, ließe sich die erste Unterstützung jetzt am April-Top bei 18.567 antragen. Direkt darunter sollte auf das gestrige Tagestief geachtet werden, bevor die doppelte Haltelinie aus dem mittelfristigen GD100 (18.341) und dem kurzfristigen GD50 (18.318) nachrücken würde. Drehen die Blue Chips dort nicht wieder nach oben, müssten weitere Abgaben in Richtung des Juli-Tiefs bei 18.030 und der 18.000er-Marke einkalkuliert werden.

Long-Produkte DAX

	Turbo OS	Turbo OS
WKN	UL9H00	UM9VV7
SL/KO/Strike	16.382,67	17.106,64
Hebel	8,46	12,63
Briefkurs	21,96 EUR	14,71 EUR

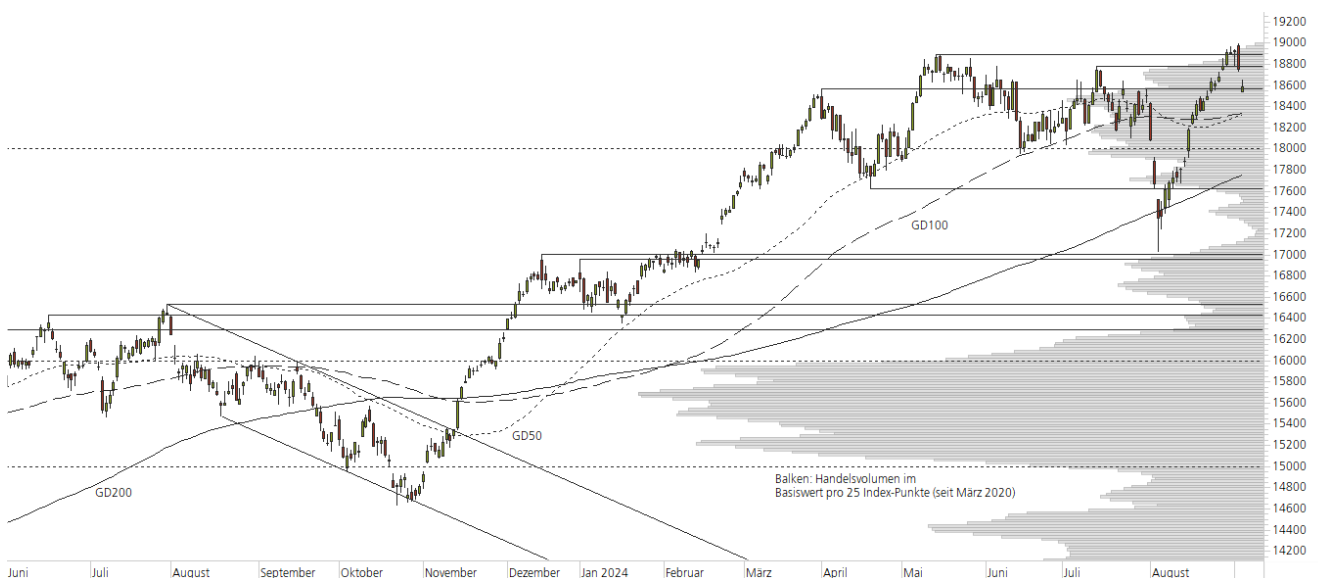
Short-Produkte DAX

	Turbo OS	Turbo OS
WKN	UM5S74	UM33DG
SL/KO/Strike	20.749,25	20.030,52
Hebel	8,50	12,65
Briefkurs	21,84 EUR	14,64 EUR

Die Produktdokumentation, d.h. der Prospekt und das Basisinformationsblatt (BIB) sowie Informationen zu Chancen und Risiken finden Sie unter: <https://zertifikate.ubs.com/daily-trader>

1-Jahres-Chart | DAX | Aktueller Kurs: 18.591,85 Punkte

Stand: 05.09.2024, 7:00 Uhr, Quelle: Prime Quants



5-Jahres-Chart | DAX | Aktueller Kurs: 18.591,85 Punkte

Stand: 05.09.2024, 7:00 Uhr, Quelle: Prime Quants


Entwicklung

	akt. Werte
Tag	-0,83%
5 Tage	-1,01%
20 Tage	5,54%
52 Wochen	18,11%
im September	-1,67%
im Jahr 2024	10,99%

Hoch- / Tiefpunkte

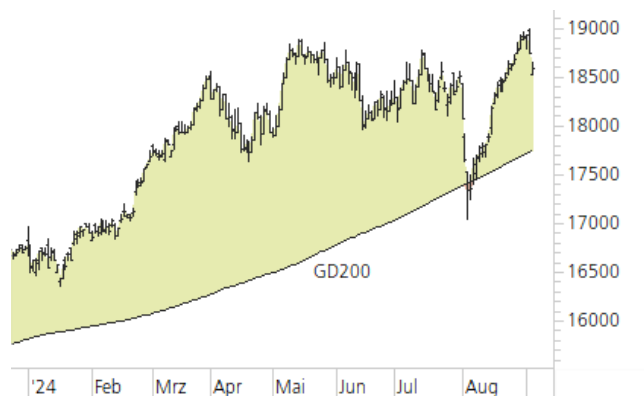
	akt. Werte
52-Wochenhoch	18.990,78
52-Wochenhoch-Abstand	-2,10%
52-Wochtief	14.630,21
52-Wochtief-Abstand	27,08%
Allzeithoch	18.990,78
Allzeithoch-Abstand	-2,10%

Trend

	akt. Werte
200-Tage-Linie	17.750,71
Abstand 200-Tage-Linie	4,74%
Status (langfristig)	aufwärts
100-Tage-Linie	18.340,74
Abstand 100-Tage-Linie	1,37%
Status (mittelfristig)	aufwärts
50-Tage-Linie	18.317,84
Abstand 50-Tage-Linie	1,50%
Status (kurzfristig)	aufwärts

Trend-Chart

Stand: 05.09.2024, 7:00 Uhr, Quelle: Prime Quants



UBS DailyTrader

Netflix Ausbruch oder Korrektur?

Nach dem Rücksetzer am Dienstag (-3,7%) hat die Netflix-Aktie zur Wochenmitte wieder nach oben gedreht und 0,7% auf 679,68 USD zugelegt.

Rückblick: Ausgehend vom Korrekturtief bei 587,04 USD hatte sich die Netflix-Aktie in den vergangenen Wochen um rund 21% erholt und war am 20. August bis auf das neue Allzeithoch bei 711,33 USD gestiegen. Anschließend liefen die Notierungen zunächst an der runden 700-Dollar-Marke seitwärts, bevor es am Dienstag zu einem Rücksetzer an die Oktober-Aufwärtstrendgerade kam. Dort federten die Kurse gestern jedoch nach oben und legten bis zum Handelsschluss 0,7% auf 679,68 USD zu. Ausblick: Trotz des Hochlaufs an das neue Rekordhoch ist der Ausbruch über eine wichtige Widerstandsbarriere zunächst gescheitert. Das Long-Szenario: Um neue Impulse

auf der Oberseite auszulösen, müsste die Netflix-Aktie an die gestrige Erholung anknüpfen und über das Juli-Hoch bei 697,49 USD, die runde 700-Dollar-Marke sowie das 2021er-Top bei 700,99 USD steigen. Gelingt der Break, sollten zur Bestätigung auch die obere Begrenzung des Trendkanals und das neue Allzeithoch bei USD 711.33 überboten werden. Im Fall neuer historischer Höchststände wäre der Weg dann vorerst frei von weiteren charttechnischen Hindernissen. Das Short-Szenario: In der Gegenrichtung richten sich die Blicke zunächst auf die Oktober-Aufwärtstrendgerade, das Mai-Hoch bei 664,25 USD und die etwas tiefer verlaufende 50-Tage-Linie (aktuell bei 659,41 USD). Verlieren die Kurse diesen Halt, wäre eine Abwärtsreaktion bis zum GD100 (640,02 USD) und dem April-Top bei 639,00 USD möglich. Darunter müsste eine Korrektur einkalkuliert werden, die sich bis zur unteren Trendkanalbegrenzung bzw. bis zur 600-Dollar-Marke erstrecken könnte. In diesem Zusammenhang wäre allerdings auch ein Test der 200-Tage-Linie denkbar.

Long-Produkte Netflix

	Turbo OS	Turbo OS
WKN	UM1Z9V	UM25VC
SL/KO/Strike	488,20	559,59
Hebel	3,47	5,46
Briefkurs	1,77 EUR	1,13 EUR

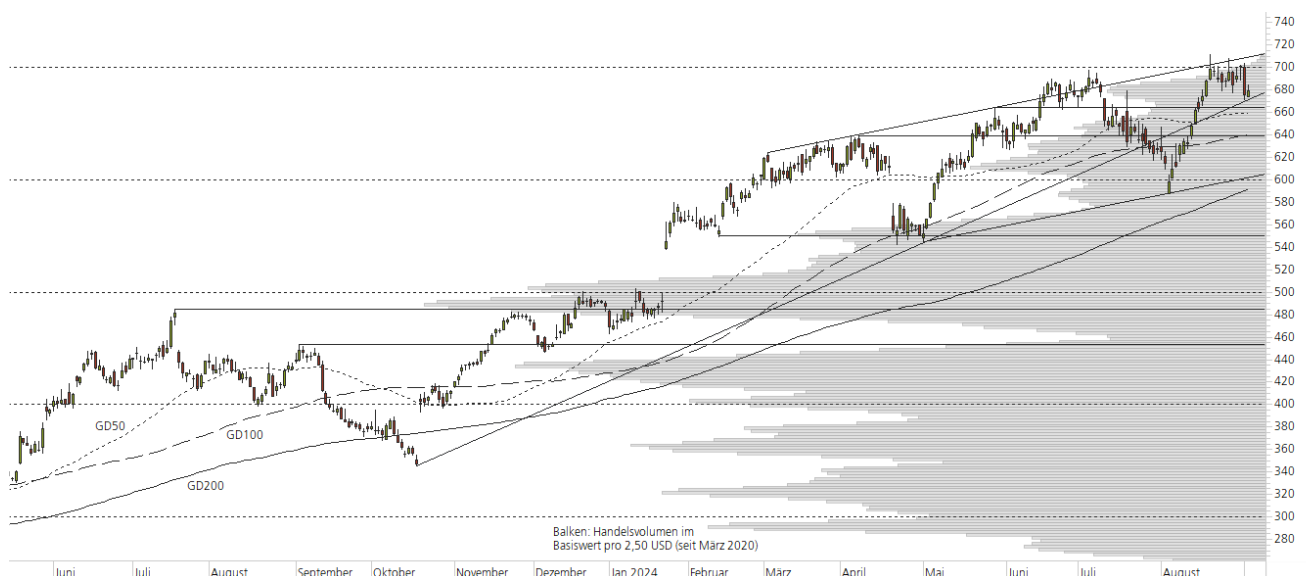
Short-Produkte Netflix

	Turbo OS	Turbo OS
WKN	UM14E9	UM7A0X
SL/KO/Strike	870,00	800,84
Hebel	3,47	5,35
Briefkurs	1,77 EUR	1,14 EUR

Die Produktdokumentation, d.h. der Prospekt und das Basisinformationsblatt (BIB) sowie Informationen zu Chancen und Risiken finden Sie unter: <https://zertifikate.ubs.com/daily-trader>

1-Jahres-Chart | Netflix | Aktueller Kurs: 679,68 USD

Stand: 05.09.2024, 7:00 Uhr, Quelle: Prime Quants



5-Jahres-Chart | Netflix | Aktueller Kurs: 679,68 USD

Stand: 05.09.2024, 7:00 Uhr, Quelle: Prime Quants



Entwicklung

	akt. Werte
Tag	0,65%
5 Tage	-2,31%
20 Tage	11,50%
52 Wochen	52,48%
im September	-3,09%
im Jahr 2024	39,60%

Hoch- / Tiefpunkte

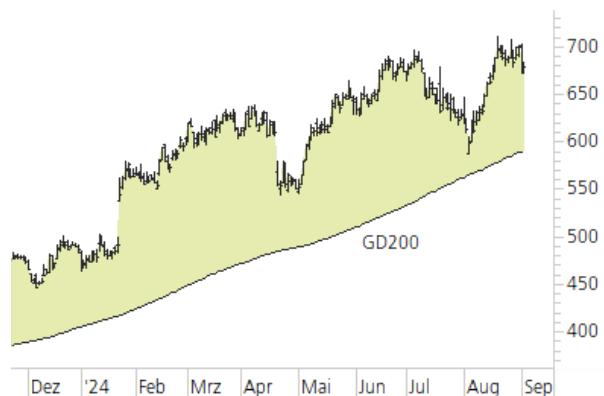
	akt. Werte
52-Wochenhoch	711,33
52-Wochenhoch-Abstand	-4,45%
52-Wochtief	344,73
52-Wochtief-Abstand	97,16%
Allzeithoch	711,33
Allzeithoch-Abstand	-4,45%

Trend

	akt. Werte
200-Tage-Linie	591,16
Abstand 200-Tage-Linie	14,97%
Status (langfristig)	aufwärts
100-Tage-Linie	640,02
Abstand 100-Tage-Linie	6,20%
Status (mittelfristig)	aufwärts
50-Tage-Linie	659,41
Abstand 50-Tage-Linie	3,07%
Status (kurzfristig)	aufwärts

Trend-Chart

Stand: 05.09.2024, 7:00 Uhr, Quelle: Prime Quants



Rechtliche Hinweise

Herausgeberin dieser Werbemitteilung ist die UBS Europe SE, Bockenheimer Landstraße 2-4, 60306 Frankfurt am Main ("UBS") eine Tochtergesellschaft von UBS AG.

Die Werbemitteilung unterliegt ausschließlich deutschem Recht. Die Werbemitteilung dient lediglich allgemeinen Zwecken und stellt keineswegs eine Aufforderung zum Kauf oder Verkauf von Wertpapieren, Derivaten oder Finanzdienstleistungen dar. Sie berücksichtigt weder spezielle Anlageziele noch die finanzielle Situation oder besondere Bedürfnisse des Empfängers und ersetzt keine eingehende Beratung mit weiteren zeitnahen Informationen. UBS erteilt keine Steuerberatung. Wir raten Ihnen, vor einer möglichen Investition Ihren Anlage-, Steuer- oder Rechtsberater bezüglich möglicher – einschließlich steuertechnischer Auswirkungen einer Investition zu konsultieren. Bitte berücksichtigen Sie, dass die Emittentin und oder eine andere Konzerngesellschaft der UBS AG (oder Mitarbeiter derselben) jederzeit Finanzinstrumente, die in diesem Dokument erwähnt sind, einschließlich Derivate auf solche Finanzinstrumente kaufen oder verkaufen können. Außerdem können sie als Auftraggeber beziehungsweise Mandatsträger auftreten oder für die Emittentin bzw. mit ihm verbundene Unternehmen Beratungs- oder andere Dienstleistungen erbringen.

Die vorliegende Werbemitteilung genügt nicht allen gesetzlichen Anforderungen zur Gewährleistung der Unvoreingenommenheit von Finanzanalysen und unterliegt nicht einem Verbot des Handels vor der Veröffentlichung von Finanzanalysen. Frühere Wertentwicklungen, Simulationen oder Prognosen sind keine verlässlichen Indikatoren für die zukünftige Wertentwicklung. Die Werbemitteilung und die darin enthaltenen Informationen sind ausschließlich für Personen mit Domizil Deutschland, Luxemburg oder Österreich gedacht. Sie dürfen unter keinen Umständen in Rechtsordnungen verbreitet werden, in denen eine solche Verbreitung gegen geltende Gesetze oder Regulierungen verstößt. Sie dürfen insbesondere nicht in den USA und/oder an US-Personen oder in Rechtsordnungen verteilt werden, in denen der Vertrieb durch uns eingeschränkt ist.

Die in dieser Werbemitteilung verwendeten Informationen beruhen auf Quellen, die UBS für verlässlich hält. Eine Gewähr für deren Richtigkeit und Vollständigkeit kann UBS jedoch nicht übernehmen. UBS übernimmt keinerlei Haftung für die Verwendung dieser Werbemitteilung oder deren Inhalt. Die darin enthaltenen produktspezifischen Informationen basieren auf Angaben, die dem Wertpapierprospekt entnommen sind. Rechtlich maßgeblich ist jedoch nur der Wertpapierprospekt, der bei Interesse bei UBS Europe SE, Postfach 102042, 60020 Frankfurt am Main, angefordert werden kann.

Die vorliegende Werbemitteilung sollte daher nur in Verbindung mit diesem gelesen werden. Weitere Informationen sind auf Anfrage erhältlich. Ohne Genehmigung von UBS darf die vorliegende Werbemitteilung – einschließlich aller ihrer Teile – weder vervielfältigt noch verteilt werden. UBS untersagt ausdrücklich die Weiterleitung der vorliegenden Werbemitteilung – sei es über das Internet oder anderweitig – und übernimmt keine Haftung für diesbezügliche Handlungen Dritter.

Diese Werbemitteilung enthält Inhalte Dritter und Links zu Webseiten Dritter. Diese Inhalte und Links dienen ausschließlich der Benutzerfreundlichkeit und Information. UBS besitzt keine Kontrolle über die Inhalte oder Webseiten Dritter, übernimmt keinerlei Verantwortung oder Gewähr für diese Inhalte oder Webseiten und macht diesbezüglich keinerlei Zusicherungen. Dies schließt unter anderem die Richtigkeit, den Inhalt, die Qualität oder die Aktualität dieser Webseiten ein.

Warnhinweis: Sie sind im Begriff, ein Produkt zu erwerben, das nicht einfach ist und schwer zu verstehen sein kann. Die vorstehenden Informationen dienen ausschließlich Informations- und Marketingzwecken und stellen weder ein Angebot noch eine Aufforderung zur Abgabe eines Angebots zum Kauf oder Verkauf von bestimmten Produkten dar. Es ist zu beachten, dass die Billigung des Wertpapierprospekts von einer zuständigen Behörde nicht als Befürwortung des entsprechenden Produktes zu verstehen ist. Den potenziellen Anleger wird daher empfohlen den entsprechenden Wertpapierprospekt und die relevanten endgültigen Bedingungen zu lesen, bevor eine Anlageentscheidung getroffen wird, um die potenziellen Risiken und Chancen der Entscheidung, in das Produkt zu investieren, vollends zu verstehen.

Hinweis zu Renditeangaben: Tatsächliche Kosten wie z.B. Gebühren, Provisionen und andere Entgelte, die nicht bei der Emittentin oder Anbieterin anfallen, sind hier nicht berücksichtigt und wirken sich negativ auf die Rendite aus. Beispiel: Bei einer Anlagesumme von z.B. 1.000 EUR sind beispielhaft angenommene Gesamtkosten in Höhe von 1,2% zu berücksichtigen (Verwahrung und Verwaltung, z.B. 0,20%, inkl. MwSt., sowie einmalige Transaktionsentgelte, z.B. 1,0% für Kauf und Verkauf des Produktes). Die Bruttowertentwicklung der Anlagesumme verringert sich durch diese Kosten mit den beispielhaft angenommenen Sätzen bei beispielhaft unterstellter Laufzeit und/oder Haltedauer des Produktes. Bei 1 jähriger Laufzeit und/oder Haltedauer verringert sich die Bruttowertentwicklung um 1,2% p.a., bei 5 jähriger Laufzeit und/oder Haltedauer um 0,24% p.a. Die tatsächliche Laufzeit und/oder Haltedauer kann je nach Produkt und/oder Anlagehorizont des Investors variieren. Die tatsächlich allgemein gültigen bzw. individuell vereinbarten Kosten ergeben sich aus dem Preis- und Leistungsverzeichnis bzw. der individuellen Vereinbarung mit Ihrer Bank/ Ihre(m/s) Broker(s) und ändern das beispielhaft aufgeführte Ergebnis. Bitte erkundigen Sie sich vor einer Transaktion bei Ihrer Bank/Ihrem Broker über die tatsächlich anfallenden Kosten.

Melden Sie sich hier für den Newsletter an:

<https://zertifikate.ubs.com/daily-trader>

Hotline:

0800-800 0404 (keine Anlageberatung)

Telefon:

+49 (0) 69-1369 8989

Fax:

+49 (0) 69-1369 8174

E-mail:

invest@ubs.com

Website:

<https://zertifikate.ubs.com>

UBS Europe SE ist eine Aktiengesellschaft deutschen Rechts mit Sitz in Frankfurt am Main. Sie ist im Handelsregister des Amtsgerichts Frankfurt unter der Nummer HRB 107046 eingetragen. Die zuständige Aufsichtsbehörde ist die Europäische Zentralbank (EZB), (Sonnenmannstraße 22, D-60314 Frankfurt am Main), sowie hinsichtlich der Erbringung von Finanzdienstleistungen die Bundesanstalt für Finanzdienstleistungsaufsicht (Marie-Curie-Straße 24-28, D60439 Frankfurt am Main). Vorsitzender des Aufsichtsrats: Prof. Dr. Reto Francioni. Dem Vorstand gehören an: Tobias Vogel (Vorstandsvorsitzender), Dr. Denise Bauer-Weiler, Filippo Bianco, Pierre Chavenon, Miriam Godoy Suarez and Georgia Paphiti.
<https://www.ubs.com/global/de/legal/country/germany.html>

@ UBS 1998-2024. Das Schlüsselssymbol und UBS gehören zu den eingetragenen und nicht eingetragenen Markenzeichen von UBS. Alle Rechte vorbehalten.

[Information zu UBS | Nutzungsbedingungen](#)
[Datenschutzerklärung](#) | [Betrügerische E-Mail melden](#)

Der SMI™ Index, der SMIM™ Index und der SLI™ Index sowie entsprechende Marken sind Eigentum der SIX Swiss Exchange AG. Alle Rechte vorbehalten. Der DAX™ Index, der MDAX™ Index und der TecDAX™ Index sowie entsprechende Marken sind Eigentum der Deutsche Börse AG. Alle Rechte vorbehalten. Der S&P 500™ Index und der S&P™ BRIC 40 Index sowie entsprechende Marken sind Eigentum der Standard & Poor's Financial Services LLC. Alle Rechte vorbehalten.

Der Euro STOXX 50™ Index und der STOXX 50™ Index sowie entsprechende Marken sind Eigentum der Stoxx AG. Alle Rechte vorbehalten. Der NIKKEI 225™ Index sowie entsprechende Marken sind Eigentum der Nihon Keizai Shimbun Incorporation. Alle Rechte vorbehalten. Der CMCI™ Composite Index sowie entsprechende Marken sind Eigentum der UBS AG. Alle Rechte vorbehalten. Der FTSE™ Index sowie entsprechende Marken sind Eigentum der London Stock Exchange Group Holdings Limited. Alle Rechte vorbehalten. Der MSCI™ World Index sowie entsprechende Marken sind Eigentum der MSCI Incorporation. Alle Rechte vorbehalten. Der KOSPI™ Index sowie entsprechende Marken sind Eigentum der Korea Exchange Incorporation. Alle Rechte vorbehalten. Der HSI™ Index und der HSCEI™ Index sowie entsprechende Marken sind Eigentum der Hang Seng Data Services Limited.

Alle Rechte vorbehalten.

Unsere Datenschutzhinweise unter www.ubs.com/data-privacy-noticegermany enthalten ausführliche Informationen zur Erhebung, Verarbeitung und Offenlegung Ihrer personenbezogenen Daten durch UBS, ebenso zur Speicherfrist Ihrer personenbezogenen Daten bei UBS sowie die Begründung und personenbezogenen Rechtsgrundlage Daten und für die Informationen Nutzung zu Ihrer unseren Schutzmaßnahmen. Weiterhin finden Sie dort Informationen zu Ihren persönlichen Rechten.

Impressum

Herausgeber: UBS Europe SE,

Bockenheimer Landstraße 2-4, D-60306 Frankfurt am Main

Telefon: +49 (0)69 1369 8989 (keine Anlageberatung)

Telefax: +49-69-1369-8174

E-Mail: invest@ubs.com

Website: <https://zertifikate.ubs.com>

Gestaltung: Prime Quants GbR, Stephanskirchen

Text: Prime Quants GbR, Stephanskirchen

Erscheinungsweise: börsentäglich

Copyright by UBS AG

Wiedergabe, auch auszugsweise, nur unter Quellenangabe gestattet.

Alle Angaben ohne Gewähr