

UBS DailyTrader

DAX Wieder abwärts

Der DAX drehte gestern wieder nach unten ab und fiel um 1% auf 18.266 zurück.

Rückblick: Als Reaktion auf den Rücksetzer vom Freitag (-1,5%) hatten die Blue Chips zum Start in die neue Woche zu einem direkten Konter angesetzt (+0,8%) und dabei den GD50 sowie den GD100 zurückerobert. Nach einer Gewinnwarnung des Autobauers BMW fiel das Aufwärtsmomentum am gestrigen Dienstag jedoch in sich zusammen und die Notierungen drehten nach unten ab. Während der deutsche Leitindex in der Spitze am Morgen noch bis auf 18.491 gestiegen war, sackten die Kurse am Nachmittag bis auf 18.234 ab.

Ausblick: Mit dem Schlusskurs bei 18.266 ist der DAX wieder deutlich unter die beiden Trendlinien zurückgefallen. Das Long-Szenario: Können die Blue Chips den erneuten Rücksetzer ein weiteres Mal kontern, müsste

es zunächst über die kurzfristige 50- sowie die mittelfristige 100-Tage-Linie (aktuell bei 18.332 bzw. 18.365) gehen. Oberhalb dieses Levels hätten die Notierungen dann Platz für einen Sprint an das gestrige Tageshoch mit der 18.500er-Schwelle, ehe das April-Top bei 18.567 in den Fokus rücken würde. Darüber wären die beiden Tops vom 23. bzw. 5. Juli (18.647/18.650) mit dem Zwischenhoch vom 23. August bei 18.670 sowie dem Top vom vergangenen Donnerstag bei 18.678 als Bremsbereich zu nennen, bevor das Juli-Top bei 18.779 als Widerstand infrage käme. Das Short-Szenario: Unterhalb des gestrigen Tages- und neuen September-Tiefs bei 18.234 würden sich die Blicke allerdings bereits auf das Juli-Tief bei 18.030 und die 18.000er-Marke richten, ehe das Juni-Tief bei 17.951 auf den Prüfstand gestellt werden könnte. Verlieren die Notierungen diesen Halt, wären weitere Abgaben bis in den Bereich der trendentscheidenden 200-Tage-Linie (17.799) und/oder des Korrekturtiefs vom 19. April bei 17.627 möglich.

Long-Produkte DAX

	Turbo OS	Turbo OS
WKN	UL9CN8	UM9RH8
SL/KO/Strike	16.141,40	16.851,93
Hebel	8,35	12,32
Briefkurs	21,95 EUR	14,88 EUR

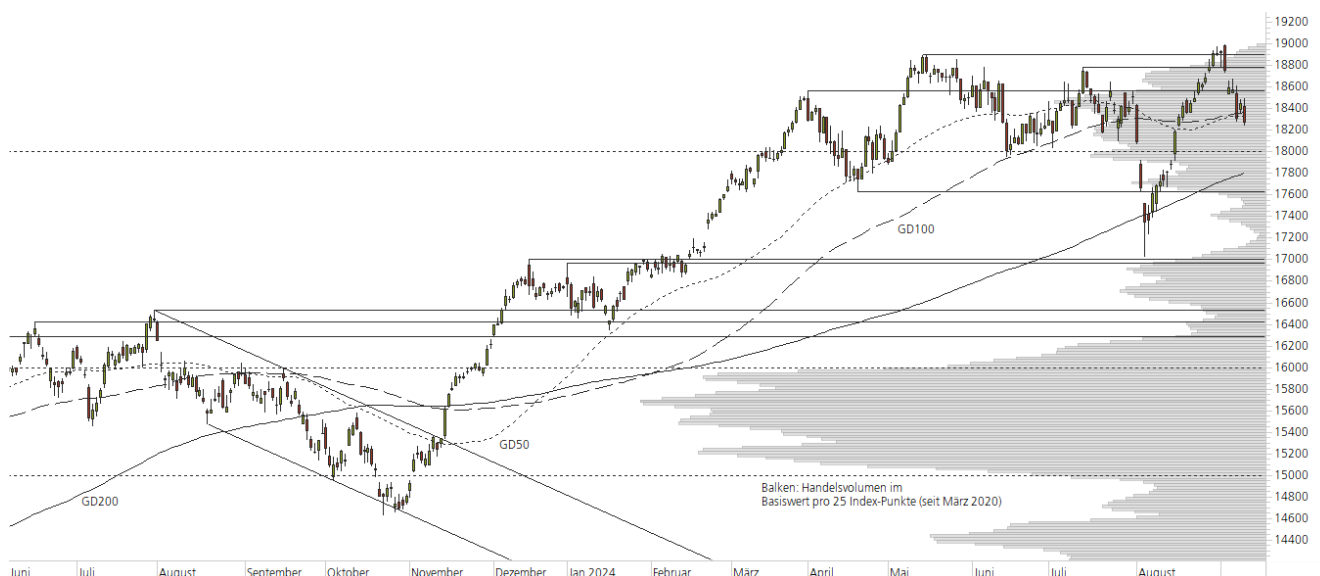
Short-Produkte DAX

	Turbo OS	Turbo OS
WKN	UM5NCL	UP1BUP
SL/KO/Strike	20.518,03	19.806,80
Hebel	8,37	12,37
Briefkurs	21,91 EUR	14,82 EUR

Die Produktdokumentation, d.h. der Prospekt und das Basisinformationsblatt (BIB) sowie Informationen zu Chancen und Risiken finden Sie unter: <https://zertifikate.ubs.com/daily-trader>

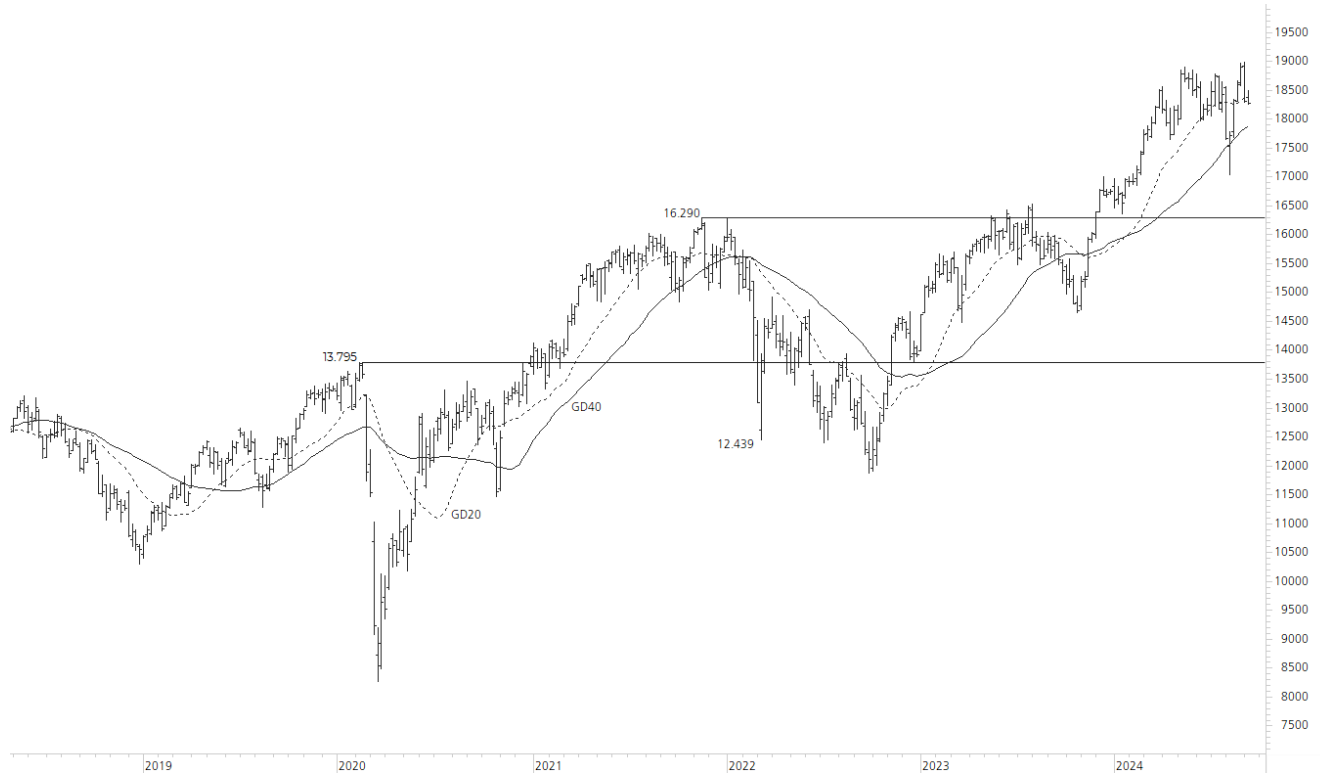
1-Jahres-Chart | DAX | Aktueller Kurs: 18.265,92 Punkte

Stand: 11.09.2024, 7:00 Uhr, Quelle: Prime Quants



5-Jahres-Chart | DAX | Aktueller Kurs: 18.265,92 Punkte

Stand: 11.09.2024, 7:00 Uhr, Quelle: Prime Quants


Entwicklung

	akt. Werte
Tag	-0,96%
5 Tage	-2,57%
20 Tage	2,55%
52 Wochen	16,23%
im September	-3,39%
im Jahr 2024	9,04%

Hoch- / Tiefpunkte

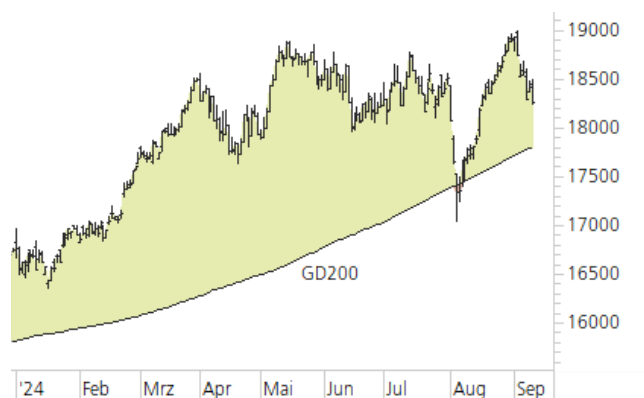
	akt. Werte
52-Wochenhoch	18.990,78
52-Wochenhoch-Abstand	-3,82%
52-Wochentief	14.630,21
52-Wochentief-Abstand	24,85%
Allzeithoch	18.990,78
Allzeithoch-Abstand	-3,82%

Trend

	akt. Werte
200-Tage-Linie	17.798,91
Abstand 200-Tage-Linie	2,62%
Status (langfristig)	aufwärts
100-Tage-Linie	18.364,56
Abstand 100-Tage-Linie	-0,54%
Status (mittelfristig)	abwärts
50-Tage-Linie	18.331,59
Abstand 50-Tage-Linie	-0,36%
Status (kurzfristig)	abwärts

Trend-Chart

Stand: 11.09.2024, 7:00 Uhr, Quelle: Prime Quants



UBS DailyTrader

Mercedes-Benz Group Neues Jahrestief

Eine Gewinnwarnung von BMW hat gestern den deutschen Automobilsektor belastet – dabei verloren die Aktien von Mercedes-Benz Group 4,9% auf 55,40 EUR.

Rückblick: Im Sog einer schwachen BMW-Aktie (-11%) ging es am gestrigen Dienstag auch für die Papiere von Mercedes-Benz Group deutlich abwärts. Im Tief fielen die Notierungen sogar bis auf 54,89 EUR zurück, womit das Oktober-Tief aus dem Vorjahr zwischenzeitlich unterboten und ein neues Jahrestief markiert wurde. Zum Handelsschluss stand schließlich ein Minus von 4,9% auf 55,40 EUR zu Buche.

Ausblick: Im Chart der Aktie von Mercedes-Benz Group richten sich die Blicke nun auf das Oktober-Tief aus dem Vorjahr, das gestern bereits auf den Prüfstand gestellt

wurde. Das Long-Szenario: Angesichts der deutlichen Kursverluste – die Papiere haben im September bereits mehr als 11% an Wert verloren –, müsste es für eine Stabilisierung zunächst zurück über das August-Tief bei 55,91 EUR gehen. Darüber könnte der nächste Widerstand am Januar-Tief bei 58,84 EUR festgemacht werden, bevor die runde 60-Euro-Marke in den Fokus rücken würde. Gelingt dort der Break, wäre ein Anstieg bis zur 50-Tage-Linie (aktuell bei 61,42 EUR), dem Juni-Tief bei 62,37 EUR oder dem Volumenmaximum zwischen 63,50 EUR und 63,75 EUR möglich. Das Short-Szenario: Auf der Unterseite sollte nun auf das 2023er-Oktober-Tief bei 55,08 EUR in Kombination mit dem gestrigen Tages- und neuen Jahrestief bei 54,89 EUR geachtet werden. Fallen die Notierungen per Tagesschluss unter diesen Halt, könnte vorerst das März-Tief aus dem Jahr 2022 bei 54,67 EUR stützend wirken. Darunter müssten anschließend weitere Abgaben in Richtung des 2022er-Oktober- und Juli-Tiefs bei 50,65 EUR und 50,19 EUR einkalkuliert werden.

Long-Produkte Mercedes-Benz Group

	Turbo OS	Turbo OS
WKN	UH4U1S	UL9ECP
SL/KO/Strike	39,82	45,50
Hebel	3,47	5,31
Briefkurs	1,62 EUR	1,05 EUR

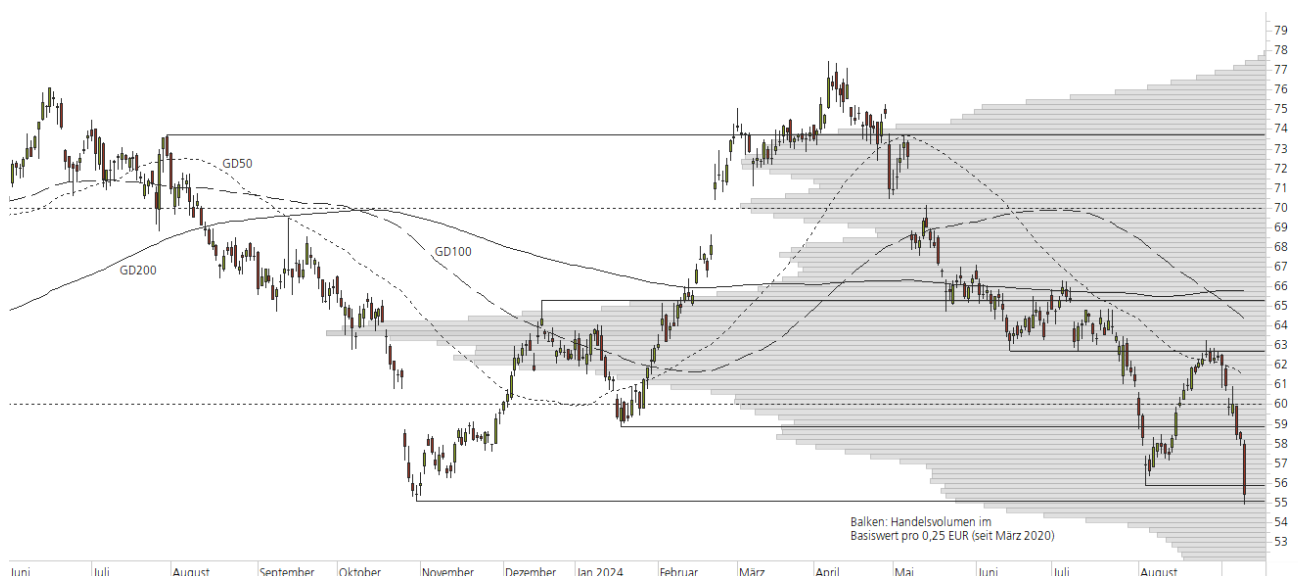
Short-Produkte Mercedes-Benz Group

	Turbo OS	Turbo OS
WKN	UM4GJA	UM8SYB
SL/KO/Strike	71,13	65,36
Hebel	3,54	5,61
Briefkurs	1,57 EUR	0,99 EUR

Die Produktdokumentation, d.h. der Prospekt und das Basisinformationsblatt (BIB) sowie Informationen zu Chancen und Risiken finden Sie unter: <https://zertifikate.ubs.com/daily-trader>

1-Jahres-Chart | Mercedes-Benz Group | Aktueller Kurs: 55,40 EUR

Stand: 11.09.2024, 7:00 Uhr, Quelle: Prime Quants



5-Jahres-Chart | Mercedes-Benz Group | Aktueller Kurs: 55,40 EUR

Stand: 11.09.2024, 7:00 Uhr, Quelle: Prime Quants


Entwicklung

	akt. Werte
Tag	-4,88%
5 Tage	-9,03%
20 Tage	-3,55%
52 Wochen	-17,20%
im September	-11,13%
im Jahr 2024	-11,43%

Hoch- / Tiefpunkte

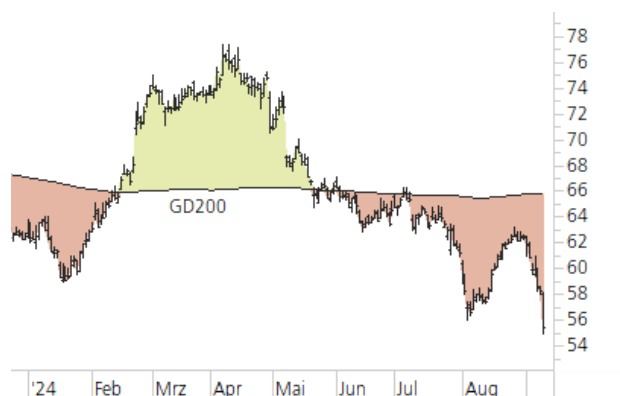
	akt. Werte
52-Wochenhoch	77,45
52-Wochenhoch-Abstand	-28,47%
52-Wochtief	54,89
52-Wochtief-Abstand	0,93%
Allzeithoch	81,30
Allzeithoch-Abstand	-31,85%

Trend

	akt. Werte
200-Tage-Linie	65,81
Abstand 200-Tage-Linie	-15,81%
Status (langfristig)	abwärts
100-Tage-Linie	64,36
Abstand 100-Tage-Linie	-13,92%
Status (mittelfristig)	abwärts
50-Tage-Linie	61,42
Abstand 50-Tage-Linie	-9,81%
Status (kurzfristig)	abwärts

Trend-Chart

Stand: 11.09.2024, 7:00 Uhr, Quelle: Prime Quants



Rechtliche Hinweise

Herausgeberin dieser Werbemitteilung ist die UBS Europe SE, Bockenheimer Landstraße 2-4, 60306 Frankfurt am Main ("UBS") eine Tochtergesellschaft von UBS AG.

Die Werbemitteilung unterliegt ausschließlich deutschem Recht. Die Werbemitteilung dient lediglich allgemeinen Zwecken und stellt keineswegs eine Aufforderung zum Kauf oder Verkauf von Wertpapieren, Derivaten oder Finanzdienstleistungen dar. Sie berücksichtigt weder spezielle Anlageziele noch die finanzielle Situation oder besondere Bedürfnisse des Empfängers und ersetzt keine eingehende Beratung mit weiteren zeitnahen Informationen. UBS erteilt keine Steuerberatung. Wir raten Ihnen, vor einer möglichen Investition Ihren Anlage-, Steuer- oder Rechtsberater bezüglich möglicher – einschließlich steuertechnischer Auswirkungen einer Investition zu konsultieren. Bitte berücksichtigen Sie, dass die Emittentin und oder eine andere Konzerngesellschaft der UBS AG (oder Mitarbeiter derselben) jederzeit Finanzinstrumente, die in diesem Dokument erwähnt sind, einschließlich Derivate auf solche Finanzinstrumente kaufen oder verkaufen können. Außerdem können sie als Auftraggeber beziehungsweise Mandatsträger auftreten oder für die Emittentin bzw. mit ihm verbundene Unternehmen Beratungs- oder andere Dienstleistungen erbringen.

Die vorliegende Werbemitteilung genügt nicht allen gesetzlichen Anforderungen zur Gewährleistung der Unvoreingenommenheit von Finanzanalysen und unterliegt nicht einem Verbot des Handels vor der Veröffentlichung von Finanzanalysen. Frühere Wertentwicklungen, Simulationen oder Prognosen sind keine verlässlichen Indikatoren für die zukünftige Wertentwicklung. Die Werbemitteilung und die darin enthaltenen Informationen sind ausschließlich für Personen mit Domizil Deutschland, Luxemburg oder Österreich gedacht. Sie dürfen unter keinen Umständen in Rechtsordnungen verbreitet werden, in denen eine solche Verbreitung gegen geltende Gesetze oder Regulierungen verstößt. Sie dürfen insbesondere nicht in den USA und/oder an US-Personen oder in Rechtsordnungen verteilt werden, in denen der Vertrieb durch uns eingeschränkt ist.

Die in dieser Werbemitteilung verwendeten Informationen beruhen auf Quellen, die UBS für verlässlich hält. Eine Gewähr für deren Richtigkeit und Vollständigkeit kann UBS jedoch nicht übernehmen. UBS übernimmt keinerlei Haftung für die Verwendung dieser Werbemitteilung oder deren Inhalt. Die darin enthaltenen produktspezifischen Informationen basieren auf Angaben, die dem Wertpapierprospekt entnommen sind. Rechtlich maßgeblich ist jedoch nur der Wertpapierprospekt, der bei Interesse bei UBS Europe SE, Postfach 102042, 60020 Frankfurt am Main, angefordert werden kann.

Die vorliegende Werbemitteilung sollte daher nur in Verbindung mit diesem gelesen werden. Weitere Informationen sind auf Anfrage erhältlich. Ohne Genehmigung von UBS darf die vorliegende Werbemitteilung – einschließlich aller ihrer Teile – weder vervielfältigt noch verteilt werden. UBS untersagt ausdrücklich die Weiterleitung der vorliegenden Werbemitteilung – sei es über das Internet oder anderweitig – und übernimmt keine Haftung für diesbezügliche Handlungen Dritter.

Diese Werbemitteilung enthält Inhalte Dritter und Links zu Webseiten Dritter. Diese Inhalte und Links dienen ausschließlich der Benutzerfreundlichkeit und Information. UBS besitzt keine Kontrolle über die Inhalte oder Webseiten Dritter, übernimmt keinerlei Verantwortung oder Gewähr für diese Inhalte oder Webseiten und macht diesbezüglich keinerlei Zusicherungen. Dies schließt unter anderem die Richtigkeit, den Inhalt, die Qualität oder die Aktualität dieser Webseiten ein.

Warnhinweis: Sie sind im Begriff, ein Produkt zu erwerben, das nicht einfach ist und schwer zu verstehen sein kann. Die vorstehenden Informationen dienen ausschließlich Informations- und Marketingzwecken und stellen weder ein Angebot noch eine Aufforderung zur Abgabe eines Angebots zum Kauf oder Verkauf von bestimmten Produkten dar. Es ist zu beachten, dass die Billigung des Wertpapierprospekts von einer zuständigen Behörde nicht als Befürwortung des entsprechenden Produktes zu verstehen ist. Den potenziellen Anleger wird daher empfohlen den entsprechenden Wertpapierprospekt und die relevanten endgültigen Bedingungen zu lesen, bevor eine Anlageentscheidung getroffen wird, um die potenziellen Risiken und Chancen der Entscheidung, in das Produkt zu investieren, vollends zu verstehen.

Hinweis zu Renditeangaben: Tatsächliche Kosten wie z.B. Gebühren, Provisionen und andere Entgelte, die nicht bei der Emittentin oder Anbieterin anfallen, sind hier nicht berücksichtigt und wirken sich negativ auf die Rendite aus. Beispiel: Bei einer Anlagesumme von z.B. 1.000 EUR sind beispielhaft angenommene Gesamtkosten in Höhe von 1,2% zu berücksichtigen (Verwahrung und Verwaltung, z.B. 0,20%, inkl. MwSt., sowie einmalige Transaktionsentgelte, z.B. 1,0% für Kauf und Verkauf des Produktes). Die Bruttowertentwicklung der Anlagesumme verringert sich durch diese Kosten mit den beispielhaft angenommenen Sätzen bei beispielhaft unterstellter Laufzeit und/oder Haltedauer des Produktes. Bei 1 jähriger Laufzeit und/oder Haltedauer verringert sich die Bruttowertentwicklung um 1,2% p.a., bei 5 jähriger Laufzeit und/oder Haltedauer um 0,24% p.a. Die tatsächliche Laufzeit und/oder Haltedauer kann je nach Produkt und/oder Anlagehorizont des Investors variieren. Die tatsächlich allgemein gültigen bzw. individuell vereinbarten Kosten ergeben sich aus dem Preis- und Leistungsverzeichnis bzw. der individuellen Vereinbarung mit Ihrer Bank/ Ihre(m/s) Broker(s) und ändern das beispielhaft aufgeführte Ergebnis. Bitte erkundigen Sie sich vor einer Transaktion bei Ihrer Bank/Ihrem Broker über die tatsächlich anfallenden Kosten.

Melden Sie sich hier für den Newsletter an:

<https://zertifikate.ubs.com/daily-trader>

Hotline:

0800-800 0404 (keine Anlageberatung)

Telefon:

+49 (0) 69-1369 8989

Fax:

+49 (0) 69-1369 8174

E-mail:

invest@ubs.com

Website:

<https://zertifikate.ubs.com>

UBS Europe SE ist eine Aktiengesellschaft deutschen Rechts mit Sitz in Frankfurt am Main. Sie ist im Handelsregister des Amtsgerichts Frankfurt unter der Nummer HRB 107046 eingetragen. Die zuständige Aufsichtsbehörde ist die Europäische Zentralbank (EZB), (Sonnenmannstraße 22, D-60314 Frankfurt am Main), sowie hinsichtlich der Erbringung von Finanzdienstleistungen die Bundesanstalt für Finanzdienstleistungsaufsicht (Marie-Curie-Straße 24-28, D60439 Frankfurt am Main). Vorsitzender des Aufsichtsrats: Prof. Dr. Reto Francioni. Dem Vorstand gehören an: Tobias Vogel (Vorstandsvorsitzender), Dr. Denise Bauer-Weiler, Filippo Bianco, Pierre Chavenon, Miriam Godoy Suarez and Georgia Paphiti.
<https://www.ubs.com/global/de/legal/country/germany.html>

@ UBS 1998-2024. Das Schlüsselssymbol und UBS gehören zu den eingetragenen und nicht eingetragenen Markenzeichen von UBS. Alle Rechte vorbehalten.

[Information zu UBS I Nutzungsbedingungen](#)
[Datenschutzerklärung](#) | [Betrügerische E-Mail melden](#)

Der SMI™ Index, der SMIM™ Index und der SLI™ Index sowie entsprechende Marken sind Eigentum der SIX Swiss Exchange AG. Alle Rechte vorbehalten. Der DAX™ Index, der MDAX™ Index und der TecDAX™ Index sowie entsprechende Marken sind Eigentum der Deutsche Börse AG. Alle Rechte vorbehalten. Der S&P 500™ Index und der S&P™ BRIC 40 Index sowie entsprechende Marken sind Eigentum der Standard & Poor's Financial Services LLC. Alle Rechte vorbehalten.

Der Euro STOXX 50™ Index und der STOXX 50™ Index sowie entsprechende Marken sind Eigentum der Stoxx AG. Alle Rechte vorbehalten. Der NIKKEI 225™ Index sowie entsprechende Marken sind Eigentum der Nihon Keizai Shimbun Incorporation. Alle Rechte vorbehalten. Der CMCI™ Composite Index sowie entsprechende Marken sind Eigentum der UBS AG. Alle Rechte vorbehalten. Der FTSE™ Index sowie entsprechende Marken sind Eigentum der London Stock Exchange Group Holdings Limited. Alle Rechte vorbehalten. Der MSCI™ World Index sowie entsprechende Marken sind Eigentum der MSCI Incorporation. Alle Rechte vorbehalten. Der KOSPI™ Index sowie entsprechende Marken sind Eigentum der Korea Exchange Incorporation. Alle Rechte vorbehalten. Der HSI™ Index und der HSCET™ Index sowie entsprechende Marken sind Eigentum der Hang Seng Data Services Limited.

Alle Rechte vorbehalten.

Unsere Datenschutzhinweise unter www.ubs.com/data-privacy-noticegermany enthalten ausführliche Informationen zur Erhebung, Verarbeitung und Offenlegung Ihrer personenbezogenen Daten durch UBS, ebenso zur Speicherfrist Ihrer personenbezogenen Daten bei UBS sowie die Begründung und personenbezogenen Rechtsgrundlage Daten und für die Informationen Nutzung zu Ihrer unseren Schutzmaßnahmen. Weiterhin finden Sie dort Informationen zu Ihren persönlichen Rechten.

Impressum

Herausgeber: UBS Europe SE,

Bockenheimer Landstraße 2-4, D-60306 Frankfurt am Main

Telefon: +49 (0)69 1369 8989 (keine Anlageberatung)

Telefax: +49-69-1369-8174

E-Mail: invest@ubs.com

Website: <https://zertifikate.ubs.com>

Gestaltung: Prime Quants GbR, Stephanskirchen

Text: Prime Quants GbR, Stephanskirchen

Erscheinungsweise: börsentäglich

Copyright by UBS AG

Wiedergabe, auch auszugsweise, nur unter Quellenangabe gestattet.

Alle Angaben ohne Gewähr