

UBS DailyTrader

DAX Nachbörslich stark

Für den DAX ging es gestern im regulären Handel um 0,4% auf 18.330 Punkte nach oben.

Rückblick: Der deutsche Leitindex konnte am gestrigen Mittwoch eine Gegenreaktion auf den Rücksetzer vom Vortag (-1%) anstoßen und sich mit dem Schlusskurs bei 18.330 fast punktgenau an die 50-Tage-Linie schieben. Zuvor waren die Notierungen mit dem Tageshoch bei 18.435 zwischenzeitlich bereits über die 100-Tage-Linie ausgebrochen, fielen zur Schlussglocke zunächst aber noch einmal unter den mittelfristigen Durchschnitt zurück. Dank einer starken US-Börse legten die Blue Chips jedoch im nachbörslichen Handel über 100 Punkte zu. Ausblick: Idealerweise sollte der DAX den nachbörslichen Kurssprung heute im regulären Handel bestätigen. Das Long-Szenario: Kann der Index am GD50 (aktuell bei 18.331) nach oben abfedern und auch den GD100 (18.366)

hinter sich lassen, würde das Tageshoch vom Dienstag bei 18.491 mit der 18.500er-Schwelle in den Fokus rücken. Gelingt der Break, könnte sich ein Sprint an das April-Top bei 18.567 entwickeln, bevor es um die beiden Tops vom 23. bzw. 5. Juli (18.647/18.650) mit dem Zwischenhoch vom 23. August bei 18.670 sowie dem Top vom vergangenen Donnerstag bei 18.678 gehen würde. Oberhalb dieses Niveaus würde sich Platz bis an das Juli-Top bei 18.779 Punkten eröffnen, womit auch das Gap vom 4. September geschlossen wäre. Das Short-Szenario: Unterhalb der kurzfristigen 50-Tage-Linie ließe sich der erste Halt dagegen am neuen September-Tief bei 18.209 antragen, ehe das Juli-Tief bei 18.030 mit der 18.000er-Marke und dem Juni-Tief bei 17.951 Zählern eine markante Auffangzone bilden würden. Drehen die Notierungen dort nicht wieder nach oben, müsste ein Rücksetzer bis in den Bereich des langfristigen GD200 (17.811) und/oder des Korrekturtiefs vom 19. April bei 17.627 Punkten einkalkuliert werden.

Long-Produkte DAX

	Turbo OS	Turbo OS
WKN	UL9GNP	UM9U0P
SL/KO/Strike	16.299,13	17.004,63
Hebel	8,46	12,48
Briefkurs	21,83 EUR	14,81 EUR

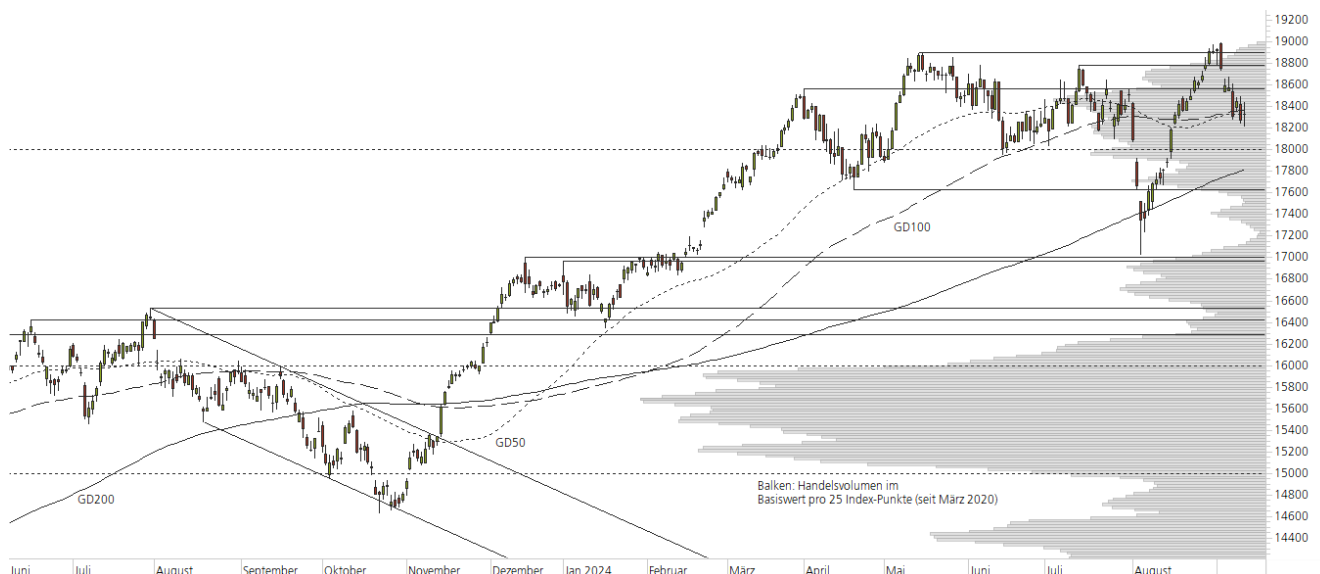
Short-Produkte DAX

	Turbo OS	Turbo OS
WKN	UM5CAH	UM30C8
SL/KO/Strike	20.650,76	19.941,27
Hebel	8,48	12,56
Briefkurs	21,79 EUR	14,70 EUR

Die Produktdokumentation, d.h. der Prospekt und das Basisinformationsblatt (BIB) sowie Informationen zu Chancen und Risiken finden Sie unter: <https://zertifikate.ubs.com/daily-trader>

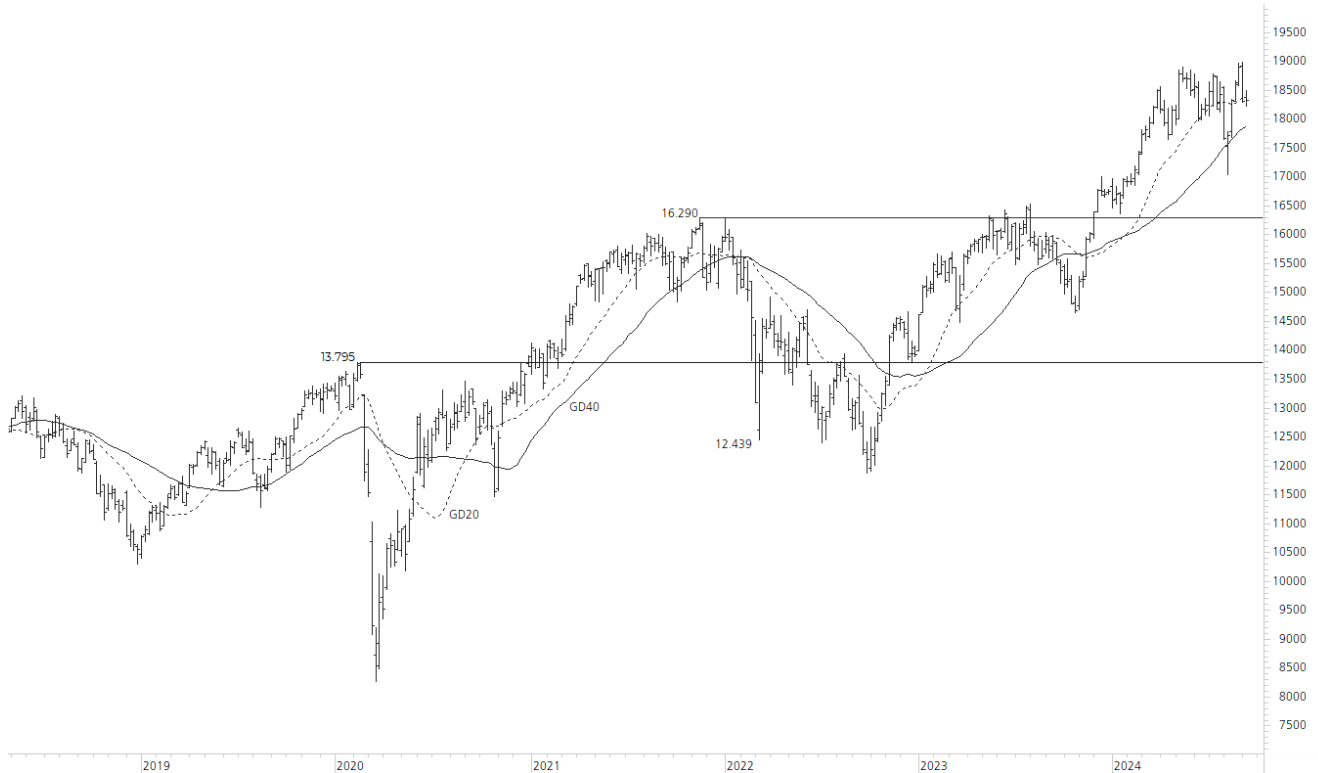
1-Jahres-Chart | DAX | Aktueller Kurs: 18.330,27 Punkte

Stand: 12.09.2024, 7:00 Uhr, Quelle: Prime Quants



5-Jahres-Chart | DAX | Aktueller Kurs: 18.330,27 Punkte

Stand: 12.09.2024, 7:00 Uhr, Quelle: Prime Quants


Entwicklung

	akt. Werte
Tag	0,35%
5 Tage	-1,41%
20 Tage	2,49%
52 Wochen	17,10%
im September	-3,05%
im Jahr 2024	9,42%

Hoch- / Tiefpunkte

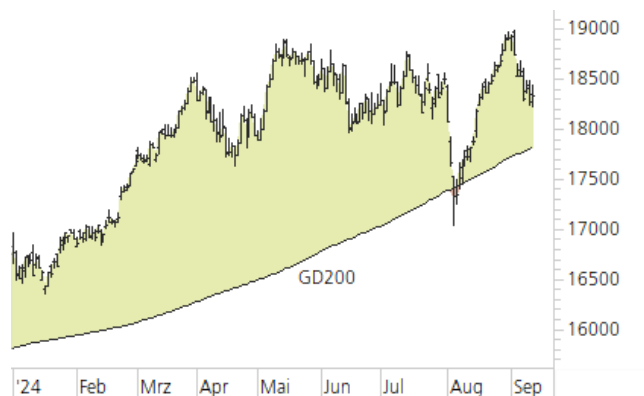
	akt. Werte
52-Wochenhoch	18.990,78
52-Wochenhoch-Abstand	-3,48%
52-Wochtief	14.630,21
52-Wochtief-Abstand	25,29%
Allzeithoch	18.990,78
Allzeithoch-Abstand	-3,48%

Trend

	akt. Werte
200-Tage-Linie	17.810,60
Abstand 200-Tage-Linie	2,92%
Status (langfristig)	aufwärts
100-Tage-Linie	18.366,49
Abstand 100-Tage-Linie	-0,20%
Status (mittelfristig)	abwärts
50-Tage-Linie	18.330,70
Abstand 50-Tage-Linie	0,00%
Status (kurzfristig)	aufwärts

Trend-Chart

Stand: 12.09.2024, 7:00 Uhr, Quelle: Prime Quants



UBS DailyTrader

Microsoft Kleine Flagge vollendet?

Die Microsoft-Aktie hat gestern an die festere Sitzung vom Vortag (+2,1%) angeknüpft und weitere 2,1% auf 423,04 USD zugelegt.

Rückblick: Nach der schnellen Erholung vom August-Tief bei 385,58 USD war die Microsoft-Aktie im Bereich der mittelfristigen 100-Tage-Linie auf einen Widerstand getroffen und erneut in eine Korrektur übergegangen. Während die Kurse dabei zuletzt um den GD200 pendelten, ist im Chart eine kleine Flagge entstanden, die gestern mit einem Plus von 2,1% auf 423,04 USD zunächst nach oben verlassen werden konnte.

Ausblick: Nach dem Trendwechsel an der langfristigen 200-Tage-Linie am Dienstag könnten nun weitere Impulse durch die bullische Auflösung der kleinen Flaggenformation freigesetzt werden. Das Long-Szenario: Auf der Oberseite

richten sich die Blicke jetzt auf den mittelfristigen GD100 (aktuell bei 424,74 USD), der zusammen mit dem kurzfristigen GD50 (425,76 USD) derzeit eine Doppelhürde bildet. Nur wenig höher dürften dann das März-Top bei 430,82 USD und das Mai-Hoch bei 433,60 USD bremsend wirken. Gelingt dort der Break, wären die 2023er-September-Aufwärtstrendgerade und das Zwischenhoch vom 23. Juli bei 448,39 USD als nächste Widerstände zu nennen, ehe sich Platz bis zum Allzeithoch bei 468,35 USD eröffnen könnte. Das Short-Szenario: Fallen die Kurse indes in den Trendkanal und unter die langfristige 200-Tage-Linie (411,97 USD) zurück, müsste ein Test der runden 400-Dollar-Marke einkalkuliert werden. Wird das Flaggenmuster anschließend nach unten verlassen, könnte es zu einer Korrektur bis zum April-Tief bei 388,03 USD kommen. Auf diesem Niveau sollte auch auf das August-Tief bei 385,58 USD geachtet werden, bevor weitere Abgaben bis zum Juli-Hoch aus dem Vorjahr bei 366,78 USD denkbar wären.

Long-Produkte Microsoft

	Turbo OS	Turbo OS
WKN	UL2EKA	UL75NV
SL/KO/Strike	300,68	345,43
Hebel	3,43	5,38
Briefkurs	11,21 EUR	7,15 EUR

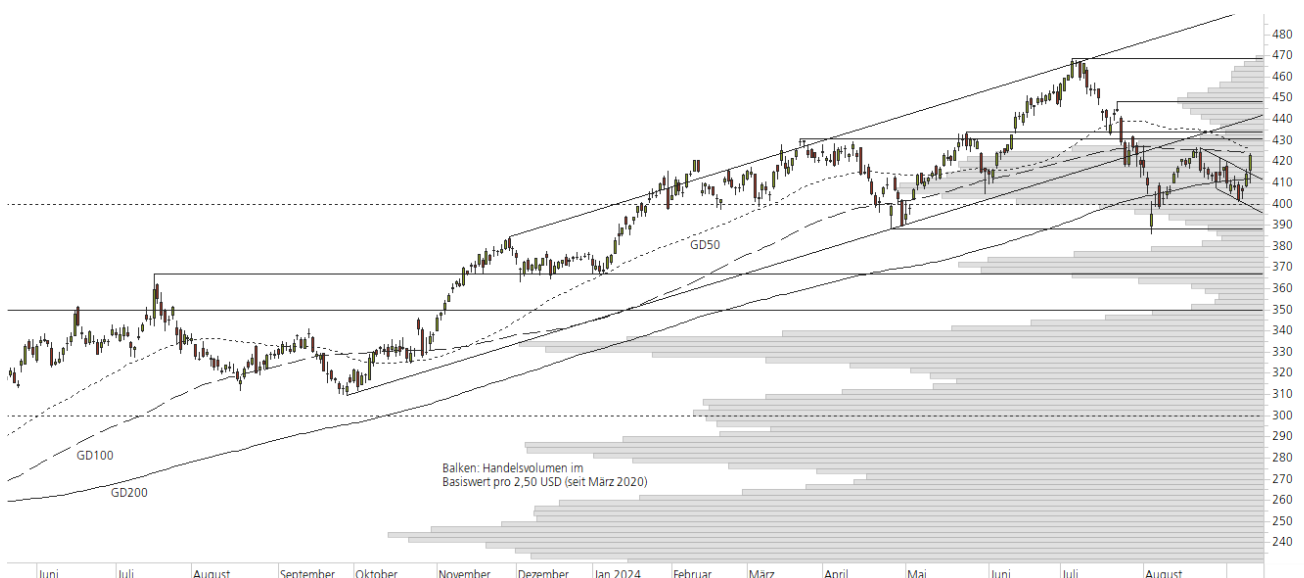
Short-Produkte Microsoft

	Turbo OS	Turbo OS
WKN	UL3L2H	UM1KW9
SL/KO/Strike	541,36	496,70
Hebel	3,56	5,72
Briefkurs	10,76 EUR	6,71 EUR

Die Produktdokumentation, d.h. der Prospekt und das Basisinformationsblatt (BIB) sowie Informationen zu Chancen und Risiken finden Sie unter: <https://zertifikate.ubs.com/daily-trader>

1-Jahres-Chart | Microsoft | Aktueller Kurs: 423,04 USD

Stand: 12.09.2024, 7:00 Uhr, Quelle: Prime Quants



5-Jahres-Chart | Microsoft | Aktueller Kurs: 423,04 USD

Stand: 12.09.2024, 7:00 Uhr, Quelle: Prime Quants


Entwicklung

	akt. Werte
Tag	2,13%
5 Tage	3,46%
20 Tage	2,18%
52 Wochen	25,89%
im September	1,41%
im Jahr 2024	12,50%

Hoch- / Tiefpunkte

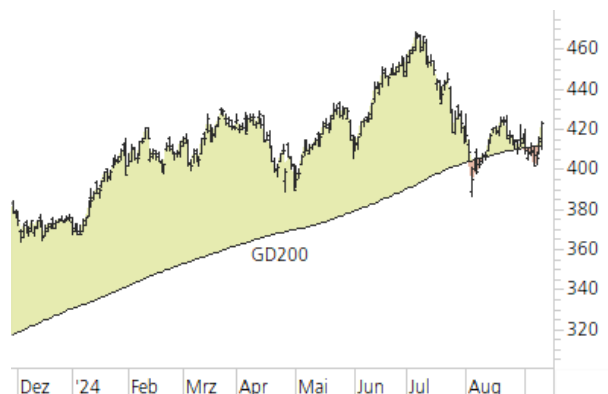
	akt. Werte
52-Wochenhoch	468,35
52-Wochenhoch-Abstand	-9,67%
52-Wochentief	309,45
52-Wochentief-Abstand	36,71%
Allzeithoch	468,35
Allzeithoch-Abstand	-9,67%

Trend

	akt. Werte
200-Tage-Linie	411,96
Abstand 200-Tage-Linie	2,69%
Status (langfristig)	aufwärts
100-Tage-Linie	424,73
Abstand 100-Tage-Linie	-0,40%
Status (mittelfristig)	abwärts
50-Tage-Linie	425,76
Abstand 50-Tage-Linie	-0,64%
Status (kurzfristig)	abwärts

Trend-Chart

Stand: 12.09.2024, 7:00 Uhr, Quelle: Prime Quants



Rechtliche Hinweise

Herausgeberin dieser Werbemitteilung ist die UBS Europe SE, Bockenheimer Landstraße 2-4, 60306 Frankfurt am Main ("UBS") eine Tochtergesellschaft von UBS AG.

Die Werbemitteilung unterliegt ausschließlich deutschem Recht. Die Werbemitteilung dient lediglich allgemeinen Zwecken und stellt keineswegs eine Aufforderung zum Kauf oder Verkauf von Wertpapieren, Derivaten oder Finanzdienstleistungen dar. Sie berücksichtigt weder spezielle Anlageziele noch die finanzielle Situation oder besondere Bedürfnisse des Empfängers und ersetzt keine eingehende Beratung mit weiteren zeitnahen Informationen. UBS erteilt keine Steuerberatung. Wir raten Ihnen, vor einer möglichen Investition Ihren Anlage-, Steuer- oder Rechtsberater bezüglich möglicher – einschließlich steuertechnischer Auswirkungen einer Investition zu konsultieren. Bitte berücksichtigen Sie, dass die Emittentin und oder eine andere Konzerngesellschaft der UBS AG (oder Mitarbeiter derselben) jederzeit Finanzinstrumente, die in diesem Dokument erwähnt sind, einschließlich Derivate auf solche Finanzinstrumente kaufen oder verkaufen können. Außerdem können sie als Auftraggeber beziehungsweise Mandatsträger auftreten oder für die Emittentin bzw. mit ihm verbundene Unternehmen Beratungs- oder andere Dienstleistungen erbringen.

Die vorliegende Werbemitteilung genügt nicht allen gesetzlichen Anforderungen zur Gewährleistung der Unvoreingenommenheit von Finanzanalysen und unterliegt nicht einem Verbot des Handels vor der Veröffentlichung von Finanzanalysen. Frühere Wertentwicklungen, Simulationen oder Prognosen sind keine verlässlichen Indikatoren für die zukünftige Wertentwicklung. Die Werbemitteilung und die darin enthaltenen Informationen sind ausschließlich für Personen mit Domizil Deutschland, Luxemburg oder Österreich gedacht. Sie dürfen unter keinen Umständen in Rechtsordnungen verbreitet werden, in denen eine solche Verbreitung gegen geltende Gesetze oder Regulierungen verstößt. Sie dürfen insbesondere nicht in den USA und/oder an US-Personen oder in Rechtsordnungen verteilt werden, in denen der Vertrieb durch uns eingeschränkt ist.

Die in dieser Werbemitteilung verwendeten Informationen beruhen auf Quellen, die UBS für verlässlich hält. Eine Gewähr für deren Richtigkeit und Vollständigkeit kann UBS jedoch nicht übernehmen. UBS übernimmt keinerlei Haftung für die Verwendung dieser Werbemitteilung oder deren Inhalt. Die darin enthaltenen produktspezifischen Informationen basieren auf Angaben, die dem Wertpapierprospekt entnommen sind. Rechtlich maßgeblich ist jedoch nur der Wertpapierprospekt, der bei Interesse bei UBS Europe SE, Postfach 102042, 60020 Frankfurt am Main, angefordert werden kann.

Die vorliegende Werbemitteilung sollte daher nur in Verbindung mit diesem gelesen werden. Weitere Informationen sind auf Anfrage erhältlich. Ohne Genehmigung von UBS darf die vorliegende Werbemitteilung – einschließlich aller ihrer Teile – weder vervielfältigt noch verteilt werden. UBS untersagt ausdrücklich die Weiterleitung der vorliegenden Werbemitteilung – sei es über das Internet oder anderweitig – und übernimmt keine Haftung für diesbezügliche Handlungen Dritter.

Diese Werbemitteilung enthält Inhalte Dritter und Links zu Webseiten Dritter. Diese Inhalte und Links dienen ausschließlich der Benutzerfreundlichkeit und Information. UBS besitzt keine Kontrolle über die Inhalte oder Webseiten Dritter, übernimmt keinerlei Verantwortung oder Gewähr für diese Inhalte oder Webseiten und macht diesbezüglich keinerlei Zusicherungen. Dies schließt unter anderem die Richtigkeit, den Inhalt, die Qualität oder die Aktualität dieser Webseiten ein.

Warnhinweis: Sie sind im Begriff, ein Produkt zu erwerben, das nicht einfach ist und schwer zu verstehen sein kann. Die vorstehenden Informationen dienen ausschließlich Informations- und Marketingzwecken und stellen weder ein Angebot noch eine Aufforderung zur Abgabe eines Angebots zum Kauf oder Verkauf von bestimmten Produkten dar. Es ist zu beachten, dass die Billigung des Wertpapierprospekts von einer zuständigen Behörde nicht als Befürwortung des entsprechenden Produktes zu verstehen ist. Den potenziellen Anleger wird daher empfohlen den entsprechenden Wertpapierprospekt und die relevanten endgültigen Bedingungen zu lesen, bevor eine Anlageentscheidung getroffen wird, um die potenziellen Risiken und Chancen der Entscheidung, in das Produkt zu investieren, vollends zu verstehen.

Hinweis zu Renditeangaben: Tatsächliche Kosten wie z.B. Gebühren, Provisionen und andere Entgelte, die nicht bei der Emittentin oder Anbieterin anfallen, sind hier nicht berücksichtigt und wirken sich negativ auf die Rendite aus. Beispiel: Bei einer Anlagesumme von z.B. 1.000 EUR sind beispielhaft angenommene Gesamtkosten in Höhe von 1,2% zu berücksichtigen (Verwahrung und Verwaltung, z.B. 0,20%, inkl. MwSt., sowie einmalige Transaktionsentgelte, z.B. 1,0% für Kauf und Verkauf des Produktes). Die Bruttowertentwicklung der Anlagesumme verringert sich durch diese Kosten mit den beispielhaft angenommenen Sätzen bei beispielhaft unterstellter Laufzeit und/oder Haltedauer des Produktes. Bei 1 jähriger Laufzeit und/oder Haltedauer verringert sich die Bruttowertentwicklung um 1,2% p.a., bei 5 jähriger Laufzeit und/oder Haltedauer um 0,24% p.a. Die tatsächliche Laufzeit und/oder Haltedauer kann je nach Produkt und/oder Anlagehorizont des Investors variieren. Die tatsächlich allgemein gültigen bzw. individuell vereinbarten Kosten ergeben sich aus dem Preis- und Leistungsverzeichnis bzw. der individuellen Vereinbarung mit Ihrer Bank/ Ihre(m/s) Broker(s) und ändern das beispielhaft aufgeführte Ergebnis. Bitte erkundigen Sie sich vor einer Transaktion bei Ihrer Bank/Ihrem Broker über die tatsächlich anfallenden Kosten.

Melden Sie sich hier für den Newsletter an:

<https://zertifikate.ubs.com/daily-trader>

Hotline:

0800-800 0404 (keine Anlageberatung)

Telefon:

+49 (0) 69-1369 8989

Fax:

+49 (0) 69-1369 8174

E-mail:

invest@ubs.com

Website:

<https://zertifikate.ubs.com>

UBS Europe SE ist eine Aktiengesellschaft deutschen Rechts mit Sitz in Frankfurt am Main. Sie ist im Handelsregister des Amtsgerichts Frankfurt unter der Nummer HRB 107046 eingetragen. Die zuständige Aufsichtsbehörde ist die Europäische Zentralbank (EZB), (Sonnenmannstraße 22, D-60314 Frankfurt am Main), sowie hinsichtlich der Erbringung von Finanzdienstleistungen die Bundesanstalt für Finanzdienstleistungsaufsicht (Marie-Curie-Straße 24-28, D60439 Frankfurt am Main). Vorsitzender des Aufsichtsrats: Prof. Dr. Reto Francioni. Dem Vorstand gehören an: Tobias Vogel (Vorstandsvorsitzender), Dr. Denise Bauer-Weiler, Filippo Bianco, Pierre Chavenon, Miriam Godoy Suarez and Georgia Paphiti.
<https://www.ubs.com/global/de/legal/country/germany.html>

@ UBS 1998-2024. Das Schlüsselssymbol und UBS gehören zu den eingetragenen und nicht eingetragenen Markenzeichen von UBS. Alle Rechte vorbehalten.

[Information zu UBS | Nutzungsbedingungen](#)
[Datenschutzerklärung](#) | [Betrügerische E-Mail melden](#)

Der SMI™ Index, der SMIM™ Index und der SLI™ Index sowie entsprechende Marken sind Eigentum der SIX Swiss Exchange AG. Alle Rechte vorbehalten. Der DAX™ Index, der MDAX™ Index und der TecDAX™ Index sowie entsprechende Marken sind Eigentum der Deutsche Börse AG. Alle Rechte vorbehalten. Der S&P 500™ Index und der S&P™ BRIC 40 Index sowie entsprechende Marken sind Eigentum der Standard & Poor's Financial Services LLC. Alle Rechte vorbehalten.

Der Euro STOXX 50™ Index und der STOXX 50™ Index sowie entsprechende Marken sind Eigentum der Stoxx AG. Alle Rechte vorbehalten. Der NIKKEI 225™ Index sowie entsprechende Marken sind Eigentum der Nihon Keizai Shimbun Incorporation. Alle Rechte vorbehalten. Der CMCI™ Composite Index sowie entsprechende Marken sind Eigentum der UBS AG. Alle Rechte vorbehalten. Der FTSE™ Index sowie entsprechende Marken sind Eigentum der London Stock Exchange Group Holdings Limited. Alle Rechte vorbehalten. Der MSCI™ World Index sowie entsprechende Marken sind Eigentum der MSCI Incorporation. Alle Rechte vorbehalten. Der KOSPI™ Index sowie entsprechende Marken sind Eigentum der Korea Exchange Incorporation. Alle Rechte vorbehalten. Der HSI™ Index und der HSCET™ Index sowie entsprechende Marken sind Eigentum der Hang Seng Data Services Limited.

Alle Rechte vorbehalten.

Unsere Datenschutzhinweise unter www.ubs.com/data-privacy-noticegermany enthalten ausführliche Informationen zur Erhebung, Verarbeitung und Offenlegung Ihrer personenbezogenen Daten durch UBS, ebenso zur Speicherfrist Ihrer personenbezogenen Daten bei UBS sowie die Begründung und personenbezogenen Rechtsgrundlage Daten und für die Informationen Nutzung zu Ihrer unseren Schutzmaßnahmen. Weiterhin finden Sie dort Informationen zu Ihren persönlichen Rechten.

Impressum

Herausgeber: UBS Europe SE,

Bockenheimer Landstraße 2-4, D-60306 Frankfurt am Main

Telefon: +49 (0)69 1369 8989 (keine Anlageberatung)

Telefax: +49-69-1369-8174

E-Mail: invest@ubs.com

Website: <https://zertifikate.ubs.com>

Gestaltung: Prime Quants GbR, Stephanskirchen

Text: Prime Quants GbR, Stephanskirchen

Erscheinungsweise: börsentäglich

Copyright by UBS AG

Wiedergabe, auch auszugsweise, nur unter Quellenangabe gestattet.

Alle Angaben ohne Gewähr