

# UBS DailyTrader

## DAX Weiter aufwärts

Der DAX konnte gestern an die Aufwärtsimpulse vom Vorabend anknüpfen und sich um 1% auf 18.518 verbessern.

Rückblick: Weitere Kursgewinne für den deutschen Leitindex – nachdem die Blue Chips bereits am Mittwochabend nachbörslich über 100 Punkte aufsatteln konnten, setzte sich die Kletterpartie auch am gestrigen Donnerstag fort. Dabei eröffnete der DAX den Handel per Aufwärts-Gap bei 18.533 (Vortagsschluss bei 18.330) und stieg in der Spitze auf das neue Wochenhoch bei 18.596 Zählern. Am Nachmittag ließ die Dynamik zwischenzeitlich nach und die Notierungen fielen im Tief auf 18.382 Zähler zurück, ehe es bei 18.518 über die Ziellinie ging. Ausblick: Trotz des gestrigen Aufwärtstags ist der DAX noch nicht über das April-Top hinausgekommen. Das Long-

Szenario: Können die Kurse vor dem Wochenende weiter zulegen, müsste es jetzt zuerst per Tagesschluss über das markante April-Top bei 18.567 gehen. Oberhalb der 18.600er-Marke sollten dann die beiden Tops vom 23. bzw. 5. Juli (18.647/18.650) mit dem Zwischenhoch vom 23. August bei 18.670 sowie dem Top vom vergangenen Donnerstag bei 18.678 überboten werden, um Platz für einen Sprint an das Juli-Top bei 18.779 zu schaffen. Darüber würden sich die Blicke schließlich auf das Zwischenhoch vom 28. Mai (18.855) und das Mai-Top bei 18.893 richten, bevor das amtierende Rekordhoch in den Fokus rücken würde. Das Short-Szenario: In der Gegenrichtung ist der erste Halt jetzt an der 18.500er-Marke zur finden, darunter sollte der GD100 (18.371) mit der 50-Tage-Linie (18.332) stützend wirken. Unterhalb der Trendlinien müsste auf das aktuelle September-Tief bei 18.209 geachtet werden, ehe es zu einem neuerlichen Test der Auffangzone rund um das Juli-Tief bei 18.030 mit der 18.000er-Marke kommen könnte.

### Long-Produkte DAX

	Turbo OS	Turbo OS
WKN	UL88HB	UM9G1Z
SL/KO/Strike	16.344,93	17.073,59
Hebel	8,31	12,32
Briefkurs	22,34 EUR	15,08 EUR

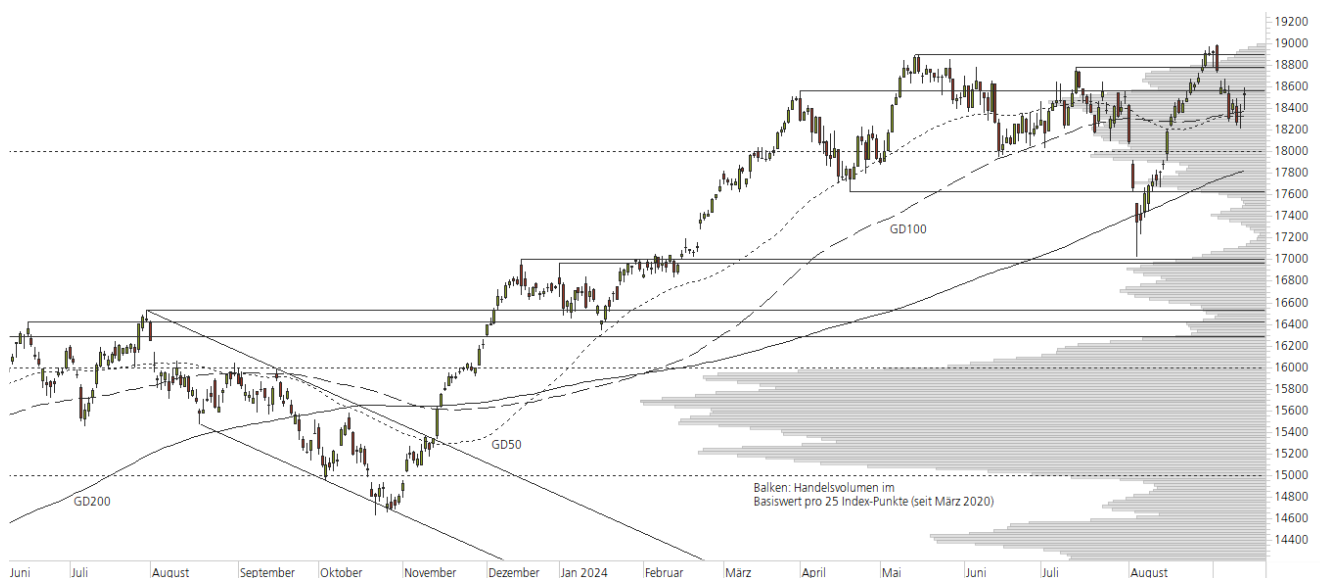
### Short-Produkte DAX

	Turbo OS	Turbo OS
WKN	UP053Q	UL7WA7
SL/KO/Strike	20.788,03	20.066,09
Hebel	8,33	12,32
Briefkurs	22,28 EUR	14,98 EUR

Die Produktdokumentation, d.h. der Prospekt und das Basisinformationsblatt (BIB) sowie Informationen zu Chancen und Risiken finden Sie unter: <https://zertifikate.ubs.com/daily-trader>

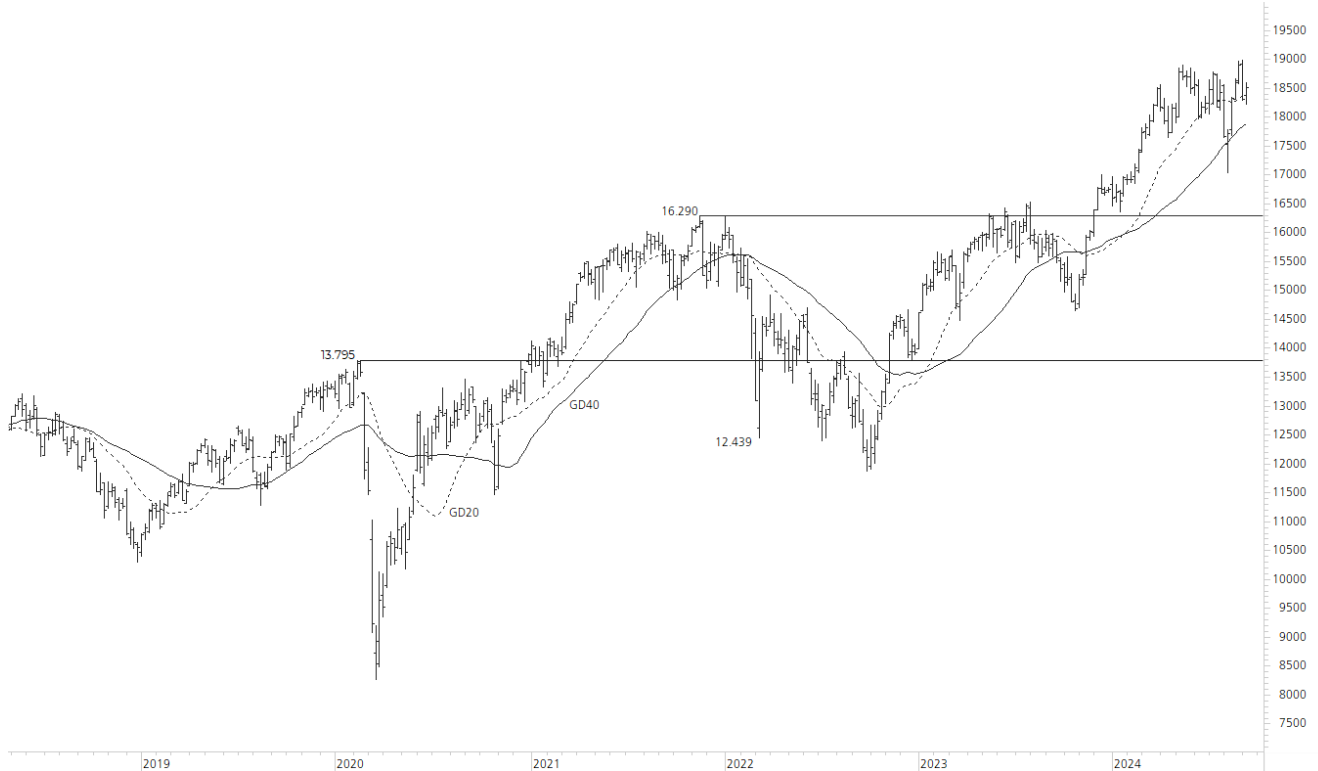
### 1-Jahres-Chart | DAX | Aktueller Kurs: 18.518,39 Punkte

Stand: 13.09.2024, 7:00 Uhr, Quelle: Prime Quants



**5-Jahres-Chart | DAX | Aktueller Kurs: 18.518,39 Punkte**

Stand: 13.09.2024, 7:00 Uhr, Quelle: Prime Quants


**Entwicklung**

	akt. Werte
Tag	1,03%
5 Tage	-0,31%
20 Tage	1,84%
52 Wochen	17,17%
im September	-2,05%
im Jahr 2024	10,55%

**Hoch- / Tiefpunkte**

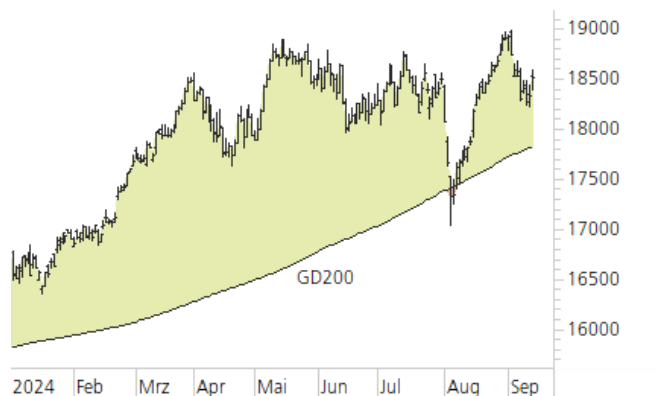
	akt. Werte
52-Wochenhoch	18.990,78
52-Wochenhoch-Abstand	-2,49%
52-Wochtief	14.630,21
52-Wochtief-Abstand	26,58%
Allzeithoch	18.990,78
Allzeithoch-Abstand	-2,49%

**Trend**

	akt. Werte
200-Tage-Linie	17.822,36
Abstand 200-Tage-Linie	3,91%
Status (langfristig)	aufwärts
100-Tage-Linie	18.370,78
Abstand 100-Tage-Linie	0,80%
Status (mittelfristig)	aufwärts
50-Tage-Linie	18.332,06
Abstand 50-Tage-Linie	1,02%
Status (kurzfristig)	aufwärts

**Trend-Chart**

Stand: 13.09.2024, 7:00 Uhr, Quelle: Prime Quants



# UBS DailyTrader

Deutsche Bank GD200 getestet

Nach dem Test der 200-Tage-Linie am Vortag ging es für die Deutsche Bank-Aktie gestern um 1,8% auf 14,28 EUR nach oben.

Rückblick: Die Deutsche Bank-Aktie hatte zum Wochenauftritt einen weiteren Ausbruchversuch an der runden 15-Euro-Marke gestartet, war jedoch am Dienstag (-4,9%) und Mittwoch (-1,8%) unter Druck geraten. Im Tief ging es dabei bis auf 13,81 EUR zurück, womit die langfristige 200-Tage-Linie erneut auf den Prüfstand gestellt wurde. Zunächst mit Erfolg, denn gestern legten die Papiere 1,8% auf 14,28 EUR zu.

Ausblick: Nach dem gescheiterten Ausbruchversuch im Bereich von 15,00 EUR hat sich das Chartbild wieder etwas eingetrübt. Das Long-Szenario: Um nun neue Impulse auf der Oberseite zu aktivieren, müssten die Notierungen im

ersten Schritt das markante 2022er-Hoch bei 14,64 EUR überbieten. Darüber würden sich die Blicke auf die mittelfristige 100-Tage-Linie (aktuell bei 14,89 EUR) richten, die zusammen mit der Juli-Abwärtstrendgerade, der 15-Euro-Marke und dem momentanen September-Hoch bei 15,14 EUR eine Widerstandsbarriere bildet. Gelingt dort der Break (wichtig: per Tagesschluss), könnte es zu einem Anstieg bis zum Zwischenhoch vom 23. Juli bei 15,68 EUR oder dem Juli-Hoch bei 15,90 EUR kommen. Das Short-Szenario: Auf der Unterseite ist die erste Haltestelle jetzt am Juni-Tief bei 14,04 EUR zu finden. Nur wenig tiefer sollte auf das Juli-Tief bei 13,90 EUR und den GD200 (13,86 EUR) geachtet werden. Fallen die Notierungen unter den langfristigen Durchschnitt zurück, könnte es zu einer Korrektur bis zur runden 13-Euro-Marke oder dem Februar- bzw. Januar-Top bei 12,92 EUR und 12,85 EUR kommen. Dreht die Aktie dort nicht nach oben, müssten weitere Abgaben bis zum 2023er-Januar-Hoch bei 12,36 EUR und dem August-Tief bei 12,27 EUR einkalkuliert werden.

## Long-Produkte Deutsche Bank

	Turbo OS	Turbo OS
WKN	UL9GUL	UM25XT
SL/KO/Strike	10,30	11,75
Hebel	3,54	5,51
Briefkurs	4,04 EUR	2,60 EUR

## Short-Produkte Deutsche Bank

	Turbo OS	Turbo OS
WKN	UM2X36	UM0LOB
SL/KO/Strike	18,33	16,93
Hebel	3,51	5,35
Briefkurs	4,07 EUR	2,67 EUR

Die Produktdokumentation, d.h. der Prospekt und das Basisinformationsblatt (BIB) sowie Informationen zu Chancen und Risiken finden Sie unter: <https://zertifikate.ubs.com/daily-trader>

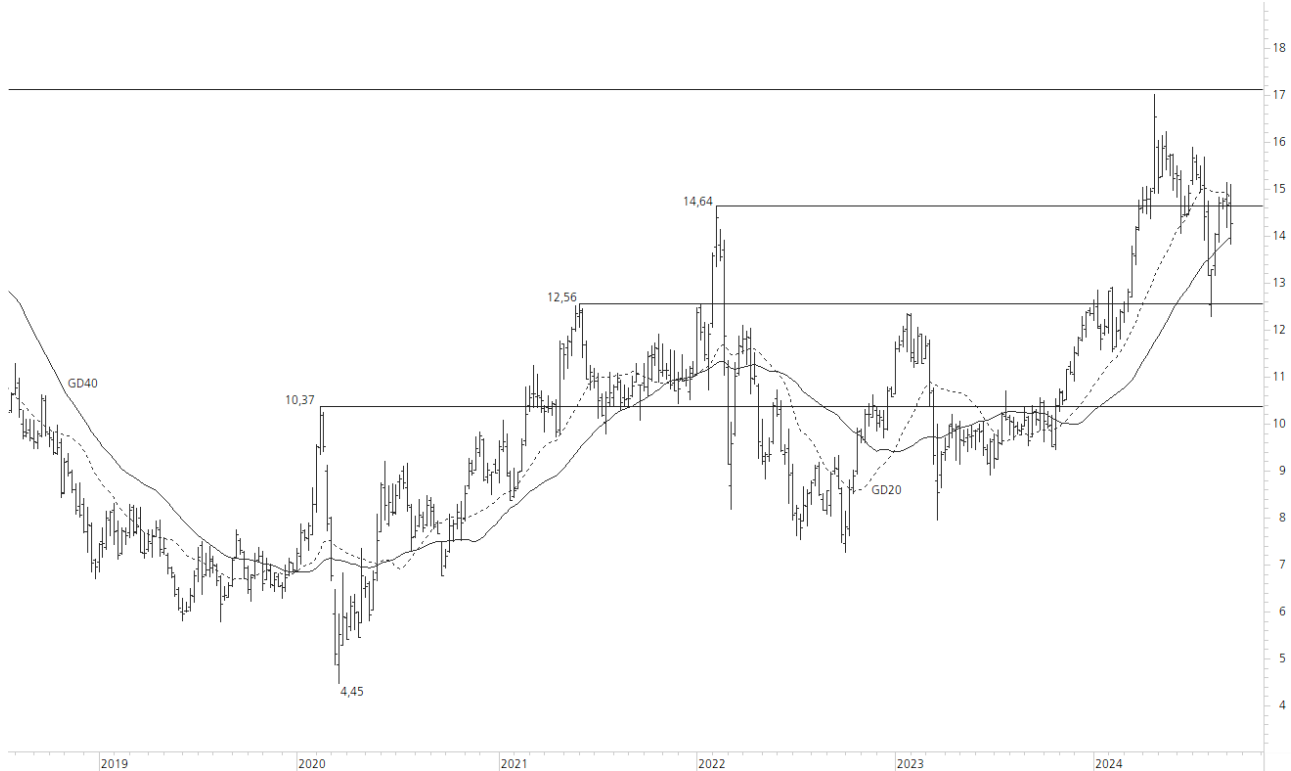
## 1-Jahres-Chart | Deutsche Bank | Aktueller Kurs: 14,28 EUR

Stand: 13.09.2024, 7:00 Uhr, Quelle: Prime Quants



**5-Jahres-Chart | Deutsche Bank | Aktueller Kurs: 14,28 EUR**

Stand: 13.09.2024, 7:00 Uhr, Quelle: Prime Quants


**Entwicklung**

	akt. Werte
Tag	1,75%
5 Tage	-4,47%
20 Tage	3,40%
52 Wochen	38,67%
im September	-3,17%
im Jahr 2024	15,50%

**Hoch- / Tiefpunkte**

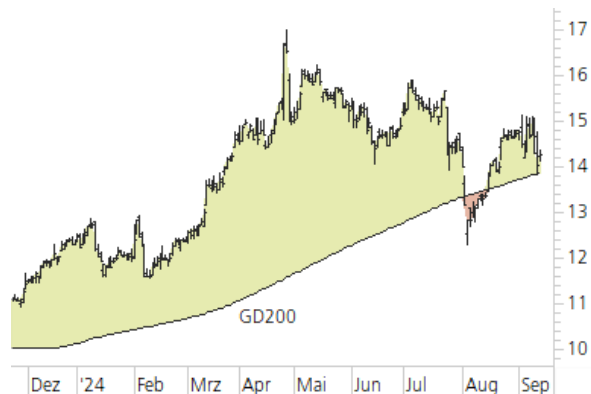
	akt. Werte
52-Wochenhoch	17,01
52-Wochenhoch-Abstand	-16,07%
52-Wochtief	9,44
52-Wochtief-Abstand	51,27%
Allzeithoch	92,05
Allzeithoch-Abstand	-84,49%

**Trend**

	akt. Werte
200-Tage-Linie	13,86
Abstand 200-Tage-Linie	3,00%
Status (langfristig)	aufwärts
100-Tage-Linie	14,89
Abstand 100-Tage-Linie	-4,10%
Status (mittelfristig)	abwärts
50-Tage-Linie	14,44
Abstand 50-Tage-Linie	-1,12%
Status (kurzfristig)	abwärts

**Trend-Chart**

Stand: 13.09.2024, 7:00 Uhr, Quelle: Prime Quants



## Rechtliche Hinweise

Herausgeberin dieser Werbemitteilung ist die UBS Europe SE, Bockenheimer Landstraße 2-4, 60306 Frankfurt am Main ("UBS") eine Tochtergesellschaft von UBS AG.

Die Werbemitteilung unterliegt ausschließlich deutschem Recht. Die Werbemitteilung dient lediglich allgemeinen Zwecken und stellt keineswegs eine Aufforderung zum Kauf oder Verkauf von Wertpapieren, Derivaten oder Finanzdienstleistungen dar. Sie berücksichtigt weder spezielle Anlageziele noch die finanzielle Situation oder besondere Bedürfnisse des Empfängers und ersetzt keine eingehende Beratung mit weiteren zeitnahen Informationen. UBS erteilt keine Steuerberatung. Wir raten Ihnen, vor einer möglichen Investition Ihren Anlage-, Steuer- oder Rechtsberater bezüglich möglicher – einschließlich steuertechnischer Auswirkungen einer Investition zu konsultieren. Bitte berücksichtigen Sie, dass die Emittentin und oder eine andere Konzerngesellschaft der UBS AG (oder Mitarbeiter derselben) jederzeit Finanzinstrumente, die in diesem Dokument erwähnt sind, einschließlich Derivate auf solche Finanzinstrumente kaufen oder verkaufen können. Außerdem können sie als Auftraggeber beziehungsweise Mandatsträger auftreten oder für die Emittentin bzw. mit ihm verbundene Unternehmen Beratungs- oder andere Dienstleistungen erbringen.

Die vorliegende Werbemitteilung genügt nicht allen gesetzlichen Anforderungen zur Gewährleistung der Unvoreingenommenheit von Finanzanalysen und unterliegt nicht einem Verbot des Handels vor der Veröffentlichung von Finanzanalysen. Frühere Wertentwicklungen, Simulationen oder Prognosen sind keine verlässlichen Indikatoren für die zukünftige Wertentwicklung. Die Werbemitteilung und die darin enthaltenen Informationen sind ausschließlich für Personen mit Domizil Deutschland, Luxemburg oder Österreich gedacht. Sie dürfen unter keinen Umständen in Rechtsordnungen verbreitet werden, in denen eine solche Verbreitung gegen geltende Gesetze oder Regulierungen verstößt. Sie dürfen insbesondere nicht in den USA und/oder an US-Personen oder in Rechtsordnungen verteilt werden, in denen der Vertrieb durch uns eingeschränkt ist.

Die in dieser Werbemitteilung verwendeten Informationen beruhen auf Quellen, die UBS für verlässlich hält. Eine Gewähr für deren Richtigkeit und Vollständigkeit kann UBS jedoch nicht übernehmen. UBS übernimmt keinerlei Haftung für die Verwendung dieser Werbemitteilung oder deren Inhalt. Die darin enthaltenen produktspezifischen Informationen basieren auf Angaben, die dem Wertpapierprospekt entnommen sind. Rechtlich maßgeblich ist jedoch nur der Wertpapierprospekt, der bei Interesse bei UBS Europe SE, Postfach 102042, 60020 Frankfurt am Main, angefordert werden kann.

Die vorliegende Werbemitteilung sollte daher nur in Verbindung mit diesem gelesen werden. Weitere Informationen sind auf Anfrage erhältlich. Ohne Genehmigung von UBS darf die vorliegende Werbemitteilung – einschließlich aller ihrer Teile – weder vervielfältigt noch verteilt werden. UBS untersagt ausdrücklich die Weiterleitung der vorliegenden Werbemitteilung – sei es über das Internet oder anderweitig – und übernimmt keine Haftung für diesbezügliche Handlungen Dritter.

Diese Werbemitteilung enthält Inhalte Dritter und Links zu Webseiten Dritter. Diese Inhalte und Links dienen ausschließlich der Benutzerfreundlichkeit und Information. UBS besitzt keine Kontrolle über die Inhalte oder Webseiten Dritter, übernimmt keinerlei Verantwortung oder Gewähr für diese Inhalte oder Webseiten und macht diesbezüglich keinerlei Zusicherungen. Dies schließt unter anderem die Richtigkeit, den Inhalt, die Qualität oder die Aktualität dieser Webseiten ein.

**Warnhinweis:** Sie sind im Begriff, ein Produkt zu erwerben, das nicht einfach ist und schwer zu verstehen sein kann. Die vorstehenden Informationen dienen ausschließlich Informations- und Marketingzwecken und stellen weder ein Angebot noch eine Aufforderung zur Abgabe eines Angebots zum Kauf oder Verkauf von bestimmten Produkten dar. Es ist zu beachten, dass die Billigung des Wertpapierprospekts von einer zuständigen Behörde nicht als Befürwortung des entsprechenden Produktes zu verstehen ist. Den potenziellen Anleger wird daher empfohlen den entsprechenden Wertpapierprospekt und die relevanten endgültigen Bedingungen zu lesen, bevor eine Anlageentscheidung getroffen wird, um die potenziellen Risiken und Chancen der Entscheidung, in das Produkt zu investieren, vollends zu verstehen.

**Hinweis zu Renditeangaben:** Tatsächliche Kosten wie z.B. Gebühren, Provisionen und andere Entgelte, die nicht bei der Emittentin oder Anbieterin anfallen, sind hier nicht berücksichtigt und wirken sich negativ auf die Rendite aus. Beispiel: Bei einer Anlagesumme von z.B. 1.000 EUR sind beispielhaft angenommene Gesamtkosten in Höhe von 1,2% zu berücksichtigen (Verwahrung und Verwaltung, z.B. 0,20%, inkl. MwSt., sowie einmalige Transaktionsentgelte, z.B. 1,0% für Kauf und Verkauf des Produktes). Die Bruttowertentwicklung der Anlagesumme verringert sich durch diese Kosten mit den beispielhaft angenommenen Sätzen bei beispielhaft unterstellter Laufzeit und/oder Haltedauer des Produktes. Bei 1 jähriger Laufzeit und/oder Haltedauer verringert sich die Bruttowertentwicklung um 1,2% p.a., bei 5 jähriger Laufzeit und/oder Haltedauer um 0,24% p.a. Die tatsächliche Laufzeit und/oder Haltedauer kann je nach Produkt und/oder Anlagehorizont des Investors variieren. Die tatsächlich allgemein gültigen bzw. individuell vereinbarten Kosten ergeben sich aus dem Preis- und Leistungsverzeichnis bzw. der individuellen Vereinbarung mit Ihrer Bank/ Ihre(m/s) Broker(s) und ändern das beispielhaft aufgeführte Ergebnis. Bitte erkundigen Sie sich vor einer Transaktion bei Ihrer Bank/Ihrem Broker über die tatsächlich anfallenden Kosten.

### Melden Sie sich hier für den Newsletter an:

<https://zertifikate.ubs.com/daily-trader>

### Hotline:

0800-800 0404 (keine Anlageberatung)

### Telefon:

+49 (0) 69-1369 8989

### Fax:

+49 (0) 69-1369 8174

### E-mail:

[invest@ubs.com](mailto:invest@ubs.com)

### Website:

<https://zertifikate.ubs.com>

UBS Europe SE ist eine Aktiengesellschaft deutschen Rechts mit Sitz in Frankfurt am Main. Sie ist im Handelsregister des Amtsgerichts Frankfurt unter der Nummer HRB 107046 eingetragen. Die zuständige Aufsichtsbehörde ist die Europäische Zentralbank (EZB), (Sonnenmannstraße 22, D-60314 Frankfurt am Main), sowie hinsichtlich der Erbringung von Finanzdienstleistungen die Bundesanstalt für Finanzdienstleistungsaufsicht (Marie-Curie-Straße 24-28, D60439 Frankfurt am Main). Vorsitzender des Aufsichtsrats: Prof. Dr. Reto Francioni. Dem Vorstand gehören an: Tobias Vogel (Vorstandsvorsitzender), Dr. Denise Bauer-Weiler, Filippo Bianco, Pierre Chavenon, Miriam Godoy Suarez and Georgia Paphiti.  
<https://www.ubs.com/global/de/legal/country/germany.html>

@ UBS 1998-2024. Das Schlüsselssymbol und UBS gehören zu den eingetragenen und nicht eingetragenen Markenzeichen von UBS. Alle Rechte vorbehalten.

[Information zu UBS | Nutzungsbedingungen](#)  
[Datenschutzerklärung](#) | [Betrügerische E-Mail melden](#)

Der SMI™ Index, der SMIM™ Index und der SLI™ Index sowie entsprechende Marken sind Eigentum der SIX Swiss Exchange AG. Alle Rechte vorbehalten. Der DAX™ Index, der MDAX™ Index und der TecDAX™ Index sowie entsprechende Marken sind Eigentum der Deutsche Börse AG. Alle Rechte vorbehalten. Der S&P 500™ Index und der S&P™ BRIC 40 Index sowie entsprechende Marken sind Eigentum der Standard & Poor's Financial Services LLC. Alle Rechte vorbehalten.

Der Euro STOXX 50™ Index und der STOXX 50™ Index sowie entsprechende Marken sind Eigentum der Stoxx AG. Alle Rechte vorbehalten. Der NIKKEI 225™ Index sowie entsprechende Marken sind Eigentum der Nihon Keizai Shimbun Incorporation. Alle Rechte vorbehalten. Der CMCI™ Composite Index sowie entsprechende Marken sind Eigentum der UBS AG. Alle Rechte vorbehalten. Der FTSE™ Index sowie entsprechende Marken sind Eigentum der London Stock Exchange Group Holdings Limited. Alle Rechte vorbehalten. Der MSCI™ World Index sowie entsprechende Marken sind Eigentum der MSCI Incorporation. Alle Rechte vorbehalten. Der KOSPI™ Index sowie entsprechende Marken sind Eigentum der Korea Exchange Incorporation. Alle Rechte vorbehalten. Der HSI™ Index und der HSCET™ Index sowie entsprechende Marken sind Eigentum der Hang Seng Data Services Limited.

Alle Rechte vorbehalten.

Unsere Datenschutzhinweise unter [www.ubs.com/data-privacy-noticegermany](http://www.ubs.com/data-privacy-noticegermany) enthalten ausführliche Informationen zur Erhebung, Verarbeitung und Offenlegung Ihrer personenbezogenen Daten durch UBS, ebenso zur Speicherfrist Ihrer personenbezogenen Daten bei UBS sowie die Begründung und personenbezogenen Rechtsgrundlage Daten und für die Informationen Nutzung zu Ihrer unseren Schutzmaßnahmen. Weiterhin finden Sie dort Informationen zu Ihren persönlichen Rechten.

### Impressum

Herausgeber: UBS Europe SE,

Bockenheimer Landstraße 2-4, D-60306 Frankfurt am Main

Telefon: +49 (0)69 1369 8989 (keine Anlageberatung)

Telefax: +49-69-1369-8174

E-Mail: [invest@ubs.com](mailto:invest@ubs.com)

Website: <https://zertifikate.ubs.com>

Gestaltung: Prime Quants GbR, Stephanskirchen

Text: Prime Quants GbR, Stephanskirchen

Erscheinungsweise: börsentäglich

Copyright by UBS AG

Wiedergabe, auch auszugsweise, nur unter Quellenangabe gestattet.

Alle Angaben ohne Gewähr