

UBS DailyTrader

DAX Monatsplus trotz Kursrückgang

Obwohl der DAX am gestrigen Montag um 0,8% zurücksetzte, endete der September für den Index mit einem Plus von 2,2%.

Rückblick: Am letzten Handelstag des Monats konnte der deutsche Leitindex zwar nicht mehr an die starke Performance der Vorwoche anknüpfen, dennoch brachten die heimischen Blue Chips unter dem Strich das erste positive September-Ergebnis seit 2019 über die Ziellinie. Dabei fielen die gestrigen Gewinnmitnahmen nicht mehr ins Gewicht; nach dem frühen Tageshoch bei 19.450 drehten die Notierungen nach unten ab und beendeten den Handel schließlich bei 19.325 (-0,8%).

Ausblick: Nach den Kursanstiegen der vergangenen Woche hat der DAX gestern zunächst eine Verschnaufpause eingelegt. Das Long-Szenario: Kann der deutsche Leitindex

zum Start in den Oktober neue Impulse auf der Oberseite freisetzen, sollte es im ersten Schritt über das gestrige Tageshoch und direkt danach auch über das neue Rekordhoch vom Freitag bei 19.492 gehen. Gelingt der Sprung auf neue historische Bestmarken, wäre der Weg unverändert frei von weiteren Widerständen. Dabei können die nächsten runden Marken weiterhin zur Orientierung herangezogen werden. Das Short-Szenario: In der Gegenrichtung kann der erste Halt wie zuletzt am Tagestief vom Donnerstag bei 19.088 angetragen werden. Fällt der DAX unter dieses Level und unter die 19.000er-Schwelle zurück, dürfte das Aufwärts-Gap aus der Vorwoche bei 18.919 geschlossen werden. Etwas tiefer würde sich das Mai-Top bei 18.893 mit dem Zwischenhoch vom 28. Mai bei 18.855 als Unterstützung anbieten, bevor das Juli-Top bei 18.779 nachrücken würde. Unterhalb der Auffangzone aus dem Top vom 5. September (18.678) und den beiden Verlaufshochs vom 5. bzw. 23. Juli (18.650/18.647) sollte das April-Top bei 18.567 stützend wirken.

Long-Produkte DAX

	Turbo OS	Turbo OS
WKN	UM9U0P	UP0E68
SL/KO/Strike	17.067,62	17.821,36
Hebel	8,33	12,30
Briefkurs	23,29 EUR	15,77 EUR

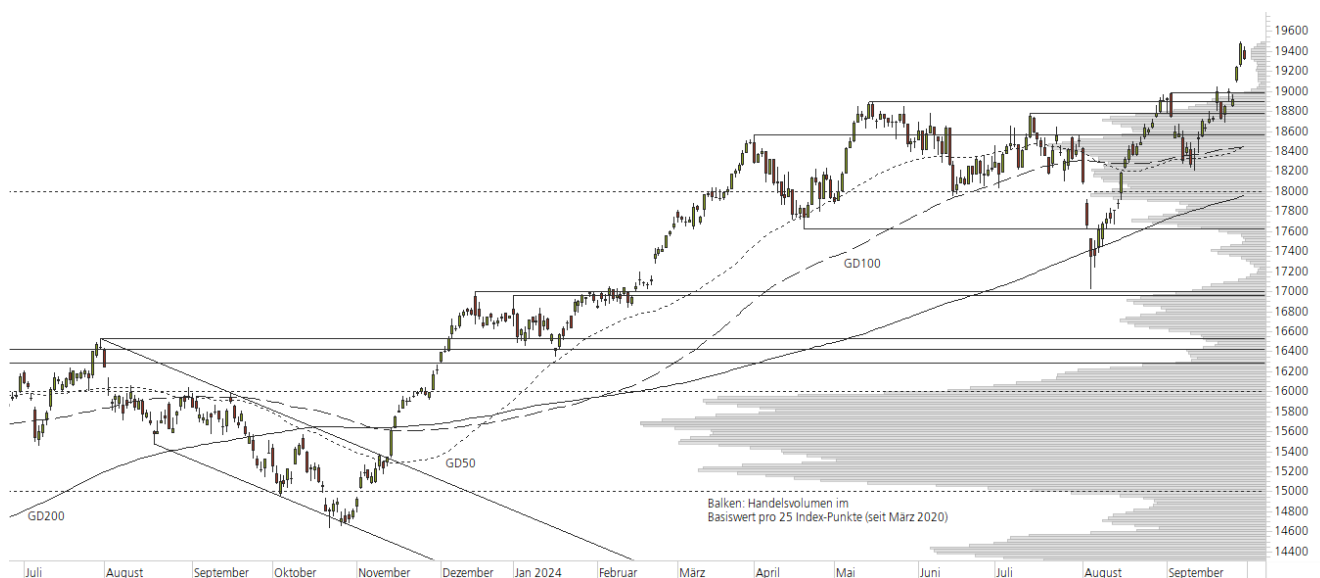
Short-Produkte DAX

	Turbo OS	Turbo OS
WKN	UL62EJ	UP149K
SL/KO/Strike	21.696,57	20.957,80
Hebel	8,39	12,31
Briefkurs	23,09 EUR	15,75 EUR

Die Produktdokumentation, d.h. der Prospekt und das Basisinformationsblatt (BIB) sowie Informationen zu Chancen und Risiken finden Sie unter: <https://zertifikate.ubs.com/daily-trader>

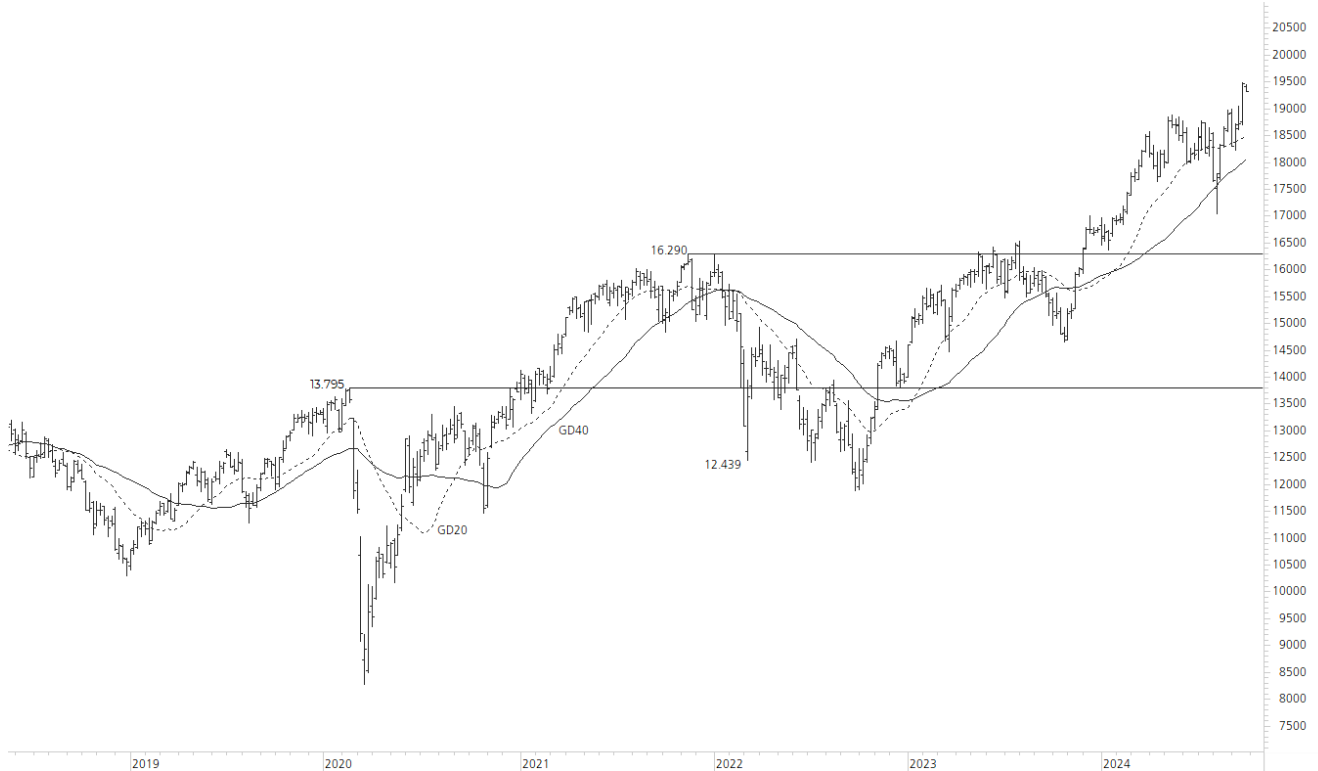
1-Jahres-Chart | DAX | Aktueller Kurs: 19.324,93 Punkte

Stand: 01.10.2024, 7:00 Uhr, Quelle: Prime Quants



5-Jahres-Chart | DAX | Aktueller Kurs: 19.324,93 Punkte

Stand: 01.10.2024, 7:00 Uhr, Quelle: Prime Quants


Entwicklung

	akt. Werte
Tag	-0,76%
5 Tage	2,54%
20 Tage	2,08%
52 Wochen	26,74%
im September	2,21%
im Jahr 2024	15,36%

Hoch- / Tiefpunkte

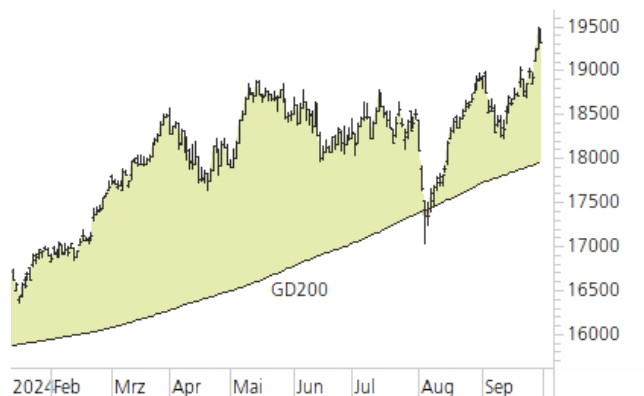
	akt. Werte
52-Wochenhoch	19.491,93
52-Wochenhoch-Abstand	-0,86%
52-Wochtief	14.630,21
52-Wochtief-Abstand	32,09%
Allzeithoch	19.491,93
Allzeithoch-Abstand	-0,86%

Trend

	akt. Werte
200-Tage-Linie	17.961,56
Abstand 200-Tage-Linie	7,59%
Status (langfristig)	aufwärts
100-Tage-Linie	18.450,38
Abstand 100-Tage-Linie	4,74%
Status (mittelfristig)	aufwärts
50-Tage-Linie	18.450,81
Abstand 50-Tage-Linie	4,74%
Status (kurzfristig)	aufwärts

Trend-Chart

Stand: 01.10.2024, 7:00 Uhr, Quelle: Prime Quants



UBS DailyTrader

Volkswagen VZ Am Widerstand abgedreht

Die Volkswagen-Vorzugsaktie hat zum Wochenauftakt mit einem Minus von 2% auf die Gewinnwarnung vom Freitag reagiert.

Rückblick: Nach dem Rücksetzer auf das neue Jahrestief bei 87,72 EUR am 10. September war die VW-Aktie in eine Erholung übergegangen. Dabei legten die Notierungen in der vergangenen Woche 6,9% an Wert zu und schoben sich in der Spitze bis auf 98,12 EUR. Der Sprung über das Oktober-Tief aus dem Vorjahr gelang den Papieren allerdings nicht, denn nach der Gewinnwarnung am Freitagabend kam es zum gestrigen Wochenauftakt zu einem deutlichen Rücksetzer.

Ausblick: Aus charttechnischer Sicht ist die Volkswagen-Vorzugsaktie an einem markanten Widerstand vorerst nach unten abgedreht. Das Long-Szenario: Um neue Impulse auf

der Oberseite auszulösen, müssten die Kurse zunächst über den GD50 (aktuell bei 95,73 EUR) steigen und anschließend das 2023er-Oktober-Tief bei 97,83 EUR mit dem Vorwochenhoch bei 98,12 EUR und dem September-Hoch bei 98,70 EUR überbieten. Gelingt dort der Break, würde die runde 100-Euro-Marke in den Fokus rücken. Darüber wäre dann eine Erholung bis zur 100-Tage-Linie (103,33 EUR) bzw. bis zum Zwischentief vom 29. November bei 104,26 EUR möglich. Das Short-Szenario: Hält der Abwärtsdruck hingegen an, müsste auf der Unterseite ein Rücksetzer bis zum August-Tief bei 92,20 EUR einkalkuliert werden. Dreht die Aktie dort wieder nach oben (Stichwort Pullback), könnte im Chart eine inverse SKS Kontur annehmen. Wird dieser Halt hingegen unterboten, sollte auf das Vorwochentief bei 90,32 EUR geachtet werden. Darunter würden sich die Blicke auf das aktuelle Jahrestief bei 87,72 EUR richten, ehe weitere Abgaben bis zur unteren Begrenzung des breiten Abwärtstrendkanals und des 2020er-Tiefs bei 79,38 EUR denkbar wären.

Long-Produkte Volkswagen VZ

	Turbo OS	Turbo OS
WKN	UM8P1B	UM881B
SL/KO/Strike	67,86	77,92
Hebel	3,46	5,50
Briefkurs	2,75 EUR	1,73 EUR

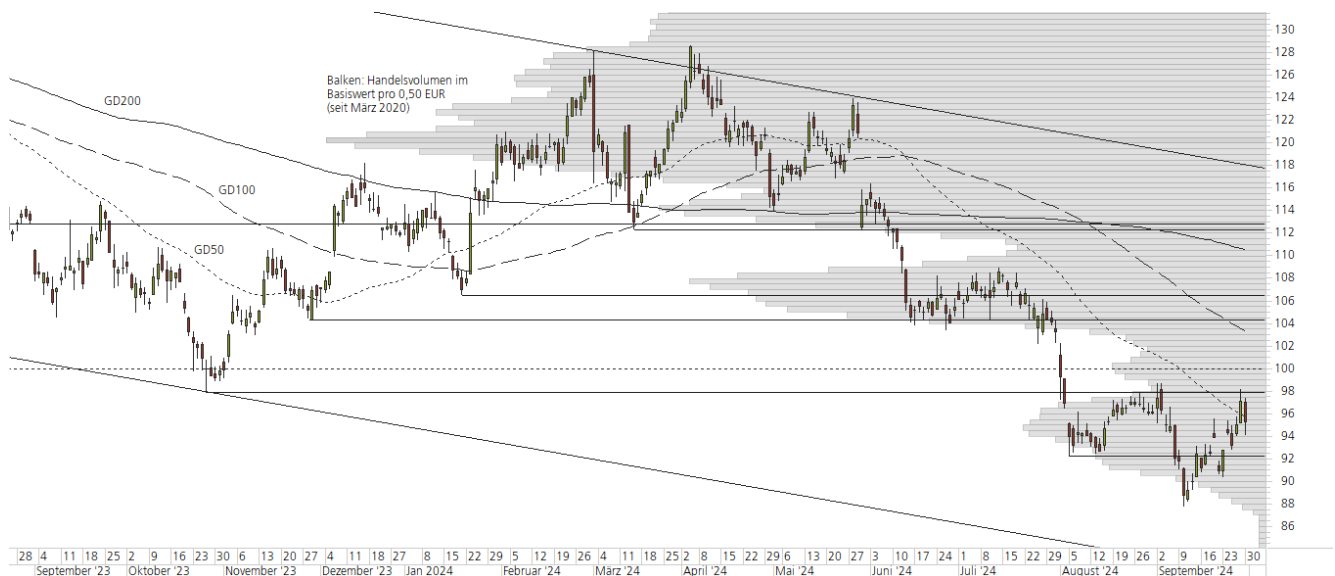
Short-Produkte Volkswagen VZ

	Turbo OS	Turbo OS
WKN	UL6H1X	UM6KH1
SL/KO/Strike	121,95	111,48
Hebel	3,45	5,60
Briefkurs	2,74 EUR	1,69 EUR

Die Produktdokumentation, d.h. der Prospekt und das Basisinformationsblatt (BIB) sowie Informationen zu Chancen und Risiken finden Sie unter: <https://zertifikate.ubs.com/daily-trader>

1-Jahres-Chart | Volkswagen VZ | Aktueller Kurs: 95,16 EUR

Stand: 01.10.2024, 7:00 Uhr, Quelle: Prime Quants



5-Jahres-Chart | Volkswagen VZ | Aktueller Kurs: 95,16 EUR

Stand: 01.10.2024, 7:00 Uhr, Quelle: Prime Quants


Entwicklung

	akt. Werte
Tag	-2,02%
5 Tage	2,59%
20 Tage	-2,28%
52 Wochen	-12,70%
im September	-1,06%
im Jahr 2024	-14,88%

Hoch- / Tiefpunkte

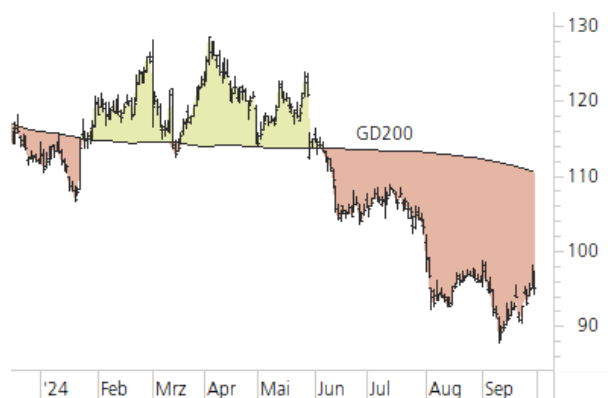
	akt. Werte
52-Wochenhoch	128,60
52-Wochenhoch-Abstand	-26,00%
52-Wochentief	87,72
52-Wochentief-Abstand	8,48%
Allzeithoch	262,45
Allzeithoch-Abstand	-63,74%

Trend

	akt. Werte
200-Tage-Linie	110,55
Abstand 200-Tage-Linie	-13,92%
Status (langfristig)	abwärts
100-Tage-Linie	103,33
Abstand 100-Tage-Linie	-7,90%
Status (mittelfristig)	abwärts
50-Tage-Linie	95,73
Abstand 50-Tage-Linie	-0,60%
Status (kurzfristig)	abwärts

Trend-Chart

Stand: 01.10.2024, 7:00 Uhr, Quelle: Prime Quants



Rechtliche Hinweise

Herausgeberin dieser Werbemitteilung ist die UBS Europe SE, Bockenheimer Landstraße 2-4, 60306 Frankfurt am Main ("UBS") eine Tochtergesellschaft von UBS AG.

Die Werbemitteilung unterliegt ausschließlich deutschem Recht. Die Werbemitteilung dient lediglich allgemeinen Zwecken und stellt keineswegs eine Aufforderung zum Kauf oder Verkauf von Wertpapieren, Derivaten oder Finanzdienstleistungen dar. Sie berücksichtigt weder spezielle Anlageziele noch die finanzielle Situation oder besondere Bedürfnisse des Empfängers und ersetzt keine eingehende Beratung mit weiteren zeitnahen Informationen. UBS erteilt keine Steuerberatung. Wir raten Ihnen, vor einer möglichen Investition Ihren Anlage-, Steuer- oder Rechtsberater bezüglich möglicher – einschließlich steuertechnischer Auswirkungen einer Investition zu konsultieren. Bitte berücksichtigen Sie, dass die Emittentin und oder eine andere Konzerngesellschaft der UBS AG (oder Mitarbeiter derselben) jederzeit Finanzinstrumente, die in diesem Dokument erwähnt sind, einschließlich Derivate auf solche Finanzinstrumente kaufen oder verkaufen können. Außerdem können sie als Auftraggeber beziehungsweise Mandatsträger auftreten oder für die Emittentin bzw. mit ihm verbundene Unternehmen Beratungs- oder andere Dienstleistungen erbringen.

Die vorliegende Werbemitteilung genügt nicht allen gesetzlichen Anforderungen zur Gewährleistung der Unvoreingenommenheit von Finanzanalysen und unterliegt nicht einem Verbot des Handels vor der Veröffentlichung von Finanzanalysen. Frühere Wertentwicklungen, Simulationen oder Prognosen sind keine verlässlichen Indikatoren für die zukünftige Wertentwicklung. Die Werbemitteilung und die darin enthaltenen Informationen sind ausschließlich für Personen mit Domizil Deutschland, Luxemburg oder Österreich gedacht. Sie dürfen unter keinen Umständen in Rechtsordnungen verbreitet werden, in denen eine solche Verbreitung gegen geltende Gesetze oder Regulierungen verstößt. Sie dürfen insbesondere nicht in den USA und/oder an US-Personen oder in Rechtsordnungen verteilt werden, in denen der Vertrieb durch uns eingeschränkt ist.

Die in dieser Werbemitteilung verwendeten Informationen beruhen auf Quellen, die UBS für verlässlich hält. Eine Gewähr für deren Richtigkeit und Vollständigkeit kann UBS jedoch nicht übernehmen. UBS übernimmt keinerlei Haftung für die Verwendung dieser Werbemitteilung oder deren Inhalt. Die darin enthaltenen produktspezifischen Informationen basieren auf Angaben, die dem Wertpapierprospekt entnommen sind. Rechtlich maßgeblich ist jedoch nur der Wertpapierprospekt, der bei Interesse bei UBS Europe SE, Postfach 102042, 60020 Frankfurt am Main, angefordert werden kann.

Die vorliegende Werbemitteilung sollte daher nur in Verbindung mit diesem gelesen werden. Weitere Informationen sind auf Anfrage erhältlich. Ohne Genehmigung von UBS darf die vorliegende Werbemitteilung – einschließlich aller ihrer Teile – weder vervielfältigt noch verteilt werden. UBS untersagt ausdrücklich die Weiterleitung der vorliegenden Werbemitteilung – sei es über das Internet oder anderweitig – und übernimmt keine Haftung für diesbezügliche Handlungen Dritter.

Diese Werbemitteilung enthält Inhalte Dritter und Links zu Webseiten Dritter. Diese Inhalte und Links dienen ausschließlich der Benutzerfreundlichkeit und Information. UBS besitzt keine Kontrolle über die Inhalte oder Webseiten Dritter, übernimmt keinerlei Verantwortung oder Gewähr für diese Inhalte oder Webseiten und macht diesbezüglich keinerlei Zusicherungen. Dies schließt unter anderem die Richtigkeit, den Inhalt, die Qualität oder die Aktualität dieser Webseiten ein.

Warnhinweis: Sie sind im Begriff, ein Produkt zu erwerben, das nicht einfach ist und schwer zu verstehen sein kann. Die vorstehenden Informationen dienen ausschließlich Informations- und Marketingzwecken und stellen weder ein Angebot noch eine Aufforderung zur Abgabe eines Angebots zum Kauf oder Verkauf von bestimmten Produkten dar. Es ist zu beachten, dass die Billigung des Wertpapierprospekts von einer zuständigen Behörde nicht als Befürwortung des entsprechenden Produktes zu verstehen ist. Den potenziellen Anleger wird daher empfohlen den entsprechenden Wertpapierprospekt und die relevanten endgültigen Bedingungen zu lesen, bevor eine Anlageentscheidung getroffen wird, um die potenziellen Risiken und Chancen der Entscheidung, in das Produkt zu investieren, vollends zu verstehen.

Hinweis zu Renditeangaben: Tatsächliche Kosten wie z.B. Gebühren, Provisionen und andere Entgelte, die nicht bei der Emittentin oder Anbieterin anfallen, sind hier nicht berücksichtigt und wirken sich negativ auf die Rendite aus. Beispiel: Bei einer Anlagesumme von z.B. 1.000 EUR sind beispielhaft angenommene Gesamtkosten in Höhe von 1,2% zu berücksichtigen (Verwahrung und Verwaltung, z.B. 0,20%, inkl. MwSt., sowie einmalige Transaktionsentgelte, z.B. 1,0% für Kauf und Verkauf des Produktes). Die Bruttowertentwicklung der Anlagesumme verringert sich durch diese Kosten mit den beispielhaft angenommenen Sätzen bei beispielhaft unterstellter Laufzeit und/oder Haltedauer des Produktes. Bei 1 jähriger Laufzeit und/oder Haltedauer verringert sich die Bruttowertentwicklung um 1,2% p.a., bei 5 jähriger Laufzeit und/oder Haltedauer um 0,24% p.a. Die tatsächliche Laufzeit und/oder Haltedauer kann je nach Produkt und/oder Anlagehorizont des Investors variieren. Die tatsächlich allgemein gültigen bzw. individuell vereinbarten Kosten ergeben sich aus dem Preis- und Leistungsverzeichnis bzw. der individuellen Vereinbarung mit Ihrer Bank/ Ihre(m/s) Broker(s) und ändern das beispielhaft aufgeführte Ergebnis. Bitte erkundigen Sie sich vor einer Transaktion bei Ihrer Bank/Ihrem Broker über die tatsächlich anfallenden Kosten.

Melden Sie sich hier für den Newsletter an:

<https://zertifikate.ubs.com/daily-trader>

Hotline:

0800-800 0404 (keine Anlageberatung)

Telefon:

+49 (0) 69-1369 8989

Fax:

+49 (0) 69-1369 8174

E-mail:

invest@ubs.com

Website:

<https://zertifikate.ubs.com>

UBS Europe SE ist eine Aktiengesellschaft deutschen Rechts mit Sitz in Frankfurt am Main. Sie ist im Handelsregister des Amtsgerichts Frankfurt unter der Nummer HRB 107046 eingetragen. Die zuständige Aufsichtsbehörde ist die Europäische Zentralbank (EZB), (Sonnenmannstraße 22, D-60314 Frankfurt am Main), sowie hinsichtlich der Erbringung von Finanzdienstleistungen die Bundesanstalt für Finanzdienstleistungsaufsicht (Marie-Curie-Straße 24-28, D60439 Frankfurt am Main). Vorsitzender des Aufsichtsrats: Prof. Dr. Reto Francioni. Dem Vorstand gehören an: Tobias Vogel (Vorstandsvorsitzender), Dr. Denise Bauer-Weiler, Filippo Bianco, Pierre Chavenon, Miriam Godoy Suarez and Georgia Paphiti.
<https://www.ubs.com/global/de/legal/country/germany.html>

@ UBS 1998-2024. Das Schlüsselssymbol und UBS gehören zu den eingetragenen und nicht eingetragenen Markenzeichen von UBS. Alle Rechte vorbehalten.

[Information zu UBS I Nutzungsbedingungen](#)
[Datenschutzerklärung](#) | [Betrügerische E-Mail melden](#)

Der SMI™ Index, der SMIM™ Index und der SLI™ Index sowie entsprechende Marken sind Eigentum der SIX Swiss Exchange AG. Alle Rechte vorbehalten. Der DAX™ Index, der MDAX™ Index und der TecDAX™ Index sowie entsprechende Marken sind Eigentum der Deutsche Börse AG. Alle Rechte vorbehalten. Der S&P 500™ Index und der S&P™ BRIC 40 Index sowie entsprechende Marken sind Eigentum der Standard & Poor's Financial Services LLC. Alle Rechte vorbehalten.

Der Euro STOXX 50™ Index und der STOXX 50™ Index sowie entsprechende Marken sind Eigentum der Stoxx AG. Alle Rechte vorbehalten. Der NIKKEI 225™ Index sowie entsprechende Marken sind Eigentum der Nihon Keizai Shimbun Incorporation. Alle Rechte vorbehalten. Der CMCI™ Composite Index sowie entsprechende Marken sind Eigentum der UBS AG. Alle Rechte vorbehalten. Der FTSE™ Index sowie entsprechende Marken sind Eigentum der London Stock Exchange Group Holdings Limited. Alle Rechte vorbehalten. Der MSCI™ World Index sowie entsprechende Marken sind Eigentum der MSCI Incorporation. Alle Rechte vorbehalten. Der KOSPI™ Index sowie entsprechende Marken sind Eigentum der Korea Exchange Incorporation. Alle Rechte vorbehalten. Der HSI™ Index und der HSCET™ Index sowie entsprechende Marken sind Eigentum der Hang Seng Data Services Limited.

Alle Rechte vorbehalten.

Unsere Datenschutzhinweise unter www.ubs.com/data-privacy-noticegermany enthalten ausführliche Informationen zur Erhebung, Verarbeitung und Offenlegung Ihrer personenbezogenen Daten durch UBS, ebenso zur Speicherfrist Ihrer personenbezogenen Daten bei UBS sowie die Begründung und personenbezogenen Rechtsgrundlage Daten und für die Informationen Nutzung zu Ihrer unseren Schutzmaßnahmen. Weiterhin finden Sie dort Informationen zu Ihren persönlichen Rechten.

Impressum

Herausgeber: UBS Europe SE,

Bockenheimer Landstraße 2-4, D-60306 Frankfurt am Main

Telefon: +49 (0)69 1369 8989 (keine Anlageberatung)

Telefax: +49-69-1369-8174

E-Mail: invest@ubs.com

Website: <https://zertifikate.ubs.com>

Gestaltung: Prime Quants GbR, Stephanskirchen

Text: Prime Quants GbR, Stephanskirchen

Erscheinungsweise: börsentäglich

Copyright by UBS AG

Wiedergabe, auch auszugsweise, nur unter Quellenangabe gestattet.

Alle Angaben ohne Gewähr