

UBS DailyTrader

DAX Leichter trotz neuem Wochenhoch

Der DAX hat sich gestern zwar auf ein neues Wochenhoch geschoben, konnte die zwischenzeitlichen Gewinne aber nicht bis zur Schlussglocke halten.

Rückblick: Nach dem deutlichen Kurssprung vom Mittwoch (+1%) hat sich der deutsche Leitindex am gestrigen Donnerstag wieder etwas schwächer präsentiert. Bereits zur Eröffnung bei 19.243 notierten die Blue Chips in der Verlustzone (Vortagsschluss bei 19.255), konnten sich am frühen Nachmittag aber noch auf ein neues Wochenhoch bei 19.285 schieben. Dort drehten die Kurse allerdings wieder nach unten ab und fielen schließlich um 0,2% auf 19.211 zurück.

Ausblick: Durch den gestrigen Konsolidierungstag hat sich das jüngste Aufwärtsmomentum zunächst wieder spürbar abgeschwächt. Das Long-Szenario: Auf der Oberseite sollte

der DAX nun erneut über den Bremsbereich rund um 19.250 ausbrechen und den Re-Break mit weiteren Kursgewinnen bestätigen. Gelingt dabei auch der Sprung über das aktuelle Allzeithoch, das vor genau zwei Wochen bei 19.492 aufgestellt wurde, wäre der Weg im Anschluss erst einmal frei von weiteren charttechnischen Widerständen. Das Short-Szenario: Fällt der deutsche Leitindex indes weiter zurück und unterbietet dabei das Tagestief vom 26. September bei 19.088 Punkten, ließen sich am Zwischenhoch vom 19. September bei 19.045 und am Verlaufshoch vom 24. September bei 19.029 noch zwei kleinere Haltelinien antragen. Der nächste Halt wäre anschließend direkt an der 19.000er-Schwelle zu finden, ehe mit einem Rücksetzer an das aktuelle Monatstief vom Dienstag bei 18.912 gerechnet werden müsste. Unterhalb dieses Levels käme schließlich das Mai-Top bei 18.853 mit dem Zwischenhoch vom 28. Mai bei 18.855 als Unterstützung infrage, bevor weitere Abgaben in Richtung des Juli-Tops bei 18.779 möglich wären.

Long-Produkte DAX

| | Turbo OS | Turbo OS |
|--------------|-----------|-----------|
| WKN | UM9MT0 | UP1HX5 |
| SL/KO/Strike | 16.886,09 | 17.643,80 |
| Hebel | 8,20 | 12,10 |
| Briefkurs | 23,46 EUR | 15,89 EUR |

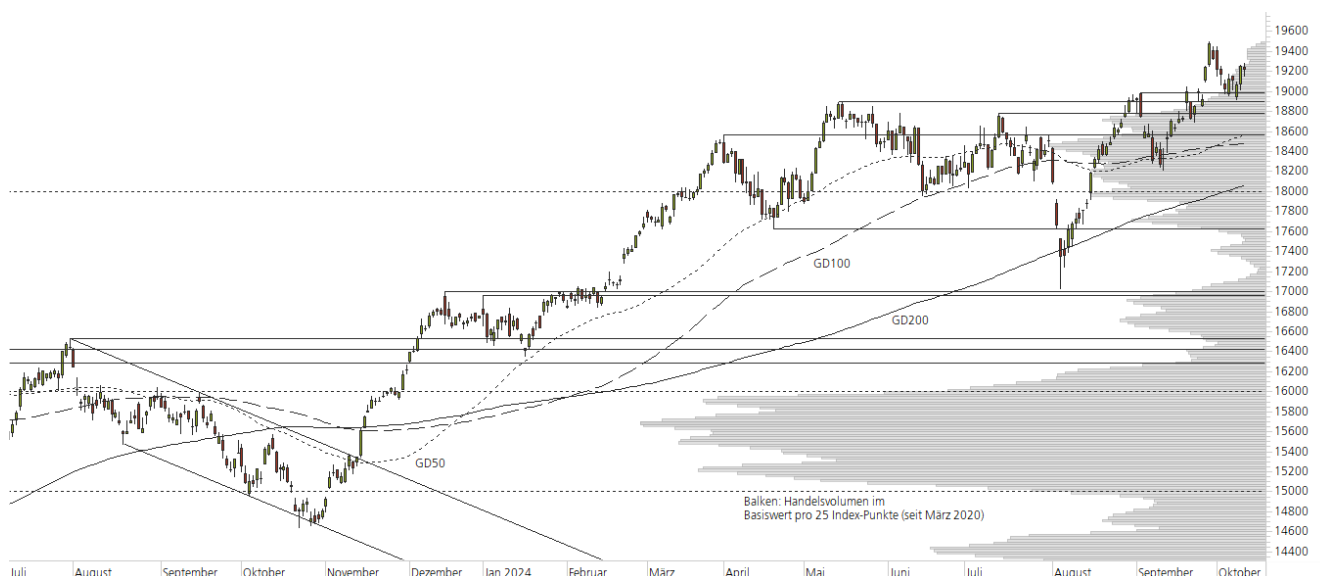
Short-Produkte DAX

| | Turbo OS | Turbo OS |
|--------------|-----------|-----------|
| WKN | UL7X5B | UP2KYT |
| SL/KO/Strike | 21.573,62 | 20.807,44 |
| Hebel | 8,17 | 12,11 |
| Briefkurs | 23,51 EUR | 15,87 EUR |

Die Produktdokumentation, d.h. der Prospekt und das Basisinformationsblatt (BIB) sowie Informationen zu Chancen und Risiken finden Sie unter: <https://zertifikate.ubs.com/daily-trader>

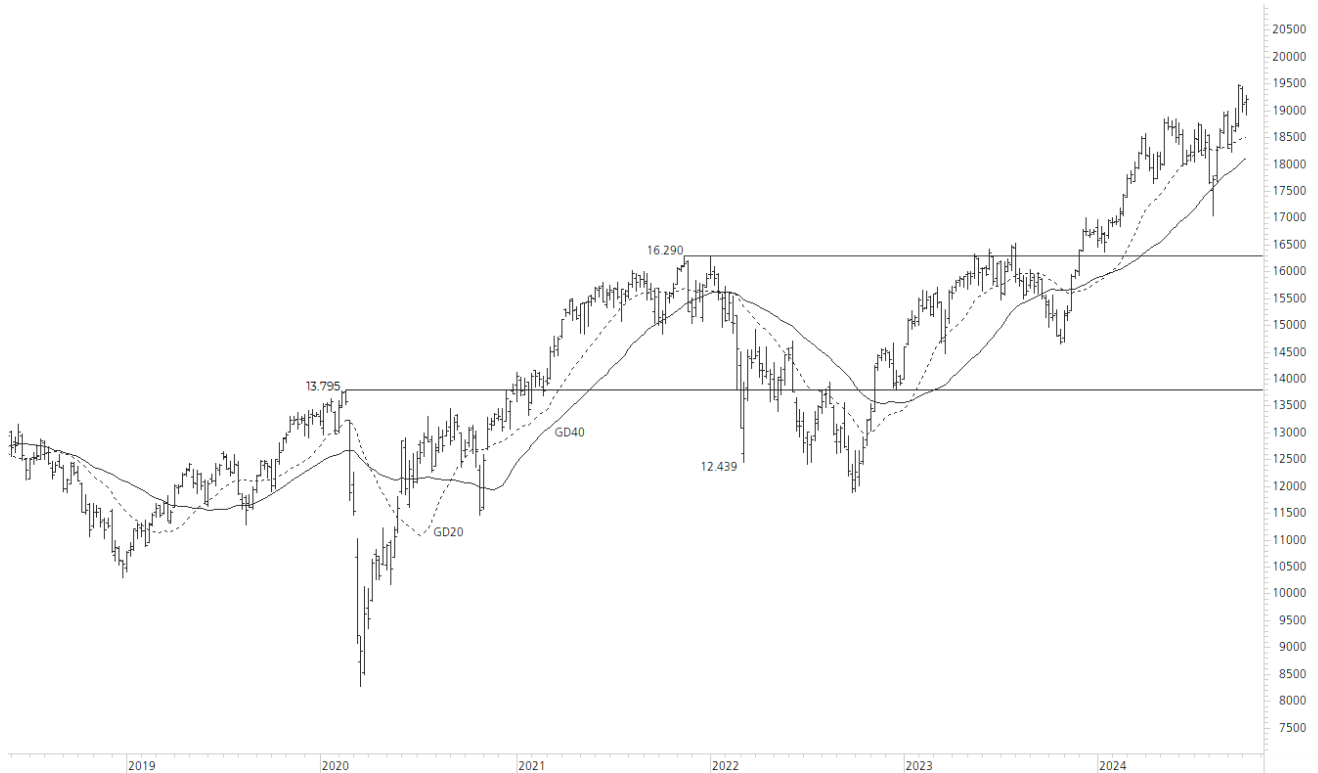
1-Jahres-Chart | DAX | Aktueller Kurs: 19.210,90 Punkte

Stand: 11.10.2024, 7:00 Uhr, Quelle: Prime Quants



5-Jahres-Chart | DAX | Aktueller Kurs: 19.210,90 Punkte

Stand: 11.10.2024, 7:00 Uhr, Quelle: Prime Quants


Entwicklung

| | akt. Werte |
|--------------|------------|
| Tag | -0,23% |
| 5 Tage | 1,03% |
| 20 Tage | 3,74% |
| 52 Wochen | 24,54% |
| im Oktober | -0,59% |
| im Jahr 2024 | 14,68% |

Hoch- / Tiefpunkte

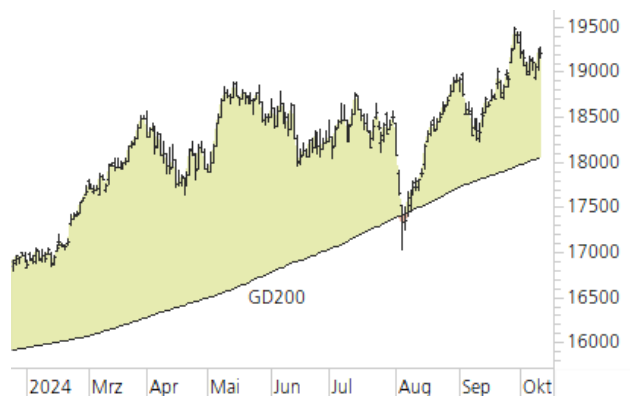
| | akt. Werte |
|-----------------------|------------|
| 52-Wochenhoch | 19.491,93 |
| 52-Wochenhoch-Abstand | -1,44% |
| 52-Wochtief | 14.630,21 |
| 52-Wochtief-Abstand | 31,31% |
| Allzeithoch | 19.491,93 |
| Allzeithoch-Abstand | -1,44% |

Trend

| | akt. Werte |
|------------------------|------------|
| 200-Tage-Linie | 18.058,73 |
| Abstand 200-Tage-Linie | 6,38% |
| Status (langfristig) | aufwärts |
| 100-Tage-Linie | 18.482,92 |
| Abstand 100-Tage-Linie | 3,94% |
| Status (mittelfristig) | aufwärts |
| 50-Tage-Linie | 18.574,13 |
| Abstand 50-Tage-Linie | 3,43% |
| Status (kurzfristig) | aufwärts |

Trend-Chart

Stand: 11.10.2024, 7:00 Uhr, Quelle: Prime Quants



UBS DailyTrader

Bayer Abwärtsdruck hält an

Nach dem Rücksetzer vom Mittwoch (-6,8%) hat die Bayer-Aktie gestern weitere 1,8% auf 26,77 EUR abgegeben.

Rückblick: Die Bayer-Aktie war nach einer starken zweiten September-Hälfte zum Oktober-Beginn bis auf 31,03 EUR und damit auf ein neues Acht-Monats-Hoch gestiegen. Anschließend drehten die Kurse jedoch nach unten, wobei zur Wochenmitte (-6,8%) die langfristige 200-Tage-Linie wieder unterboten wurde. Am gestrigen Donnerstag gaben die Notierungen schließlich weitere 1,8% ab und fielen mit einem Endstand bei 26,77 EUR unter die August-Aufwärtstrendgerade zurück.

Ausblick: Mit einem aktuellen Wochenminus von 10% hat sich das Chartbild bei der Bayer-Aktie wieder deutlich eingetrübt. Das Long-Szenario: Um den Abwärtsdruck umzukehren, müssten die Kurse im ersten Schritt in den August-Trendkanal zurückkehren und dabei die

mittelfristige 100-Tage-Linie (aktuell bei 27,46 EUR) überbieten. Darüber wären die nächsten Widerstände an der kurzfristigen 50- und der langfristigen 200-Tage-Linie (27,97 EUR bzw. 28,20 EUR) zu finden. Gelingt dort die Rückkehr in den formalen Aufwärtstrend, könnte es zu einer Erholung bis zum Zwischenhoch vom 6. September bei 29,89 EUR oder der runden 30-Euro-Marke kommen. Oberhalb des November-Tiefs aus dem Vorjahr bei 30,22 EUR würden das aktuelle Oktober-Hoch bei 31,03 EUR und die obere Begrenzung des Trendkanals in den Fokus rücken. Das Short-Szenario: Wird der Rückfall aus dem Trendkanal hingegen mit Notierungen unterhalb des September-Tiefs bei 26,51 EUR bestätigt, könnte es bei 26,28 EUR zu einer vollständigen Schließung des Gaps vom 16. August kommen. Darunter müsste ein Test des August-Tiefs bei 25,32 EUR einkalkuliert werden, ehe sich die Blicke auf das bisherige Jahrestief bei 24,96 EUR richten würden. Drehen die Notierungen dort nicht nach oben, wären weitere Abgaben in Richtung 20,00 EUR denkbar.

Long-Produkte Bayer

| | Turbo OS | Turbo OS |
|--------------|----------|----------|
| WKN | UM2SUH | UM2QKM |
| SL/KO/Strike | 19,43 | 22,08 |
| Hebel | 3,54 | 5,48 |
| Briefkurs | 0,76 EUR | 0,49 EUR |

Short-Produkte Bayer

| | Turbo OS | Turbo OS |
|--------------|----------|----------|
| WKN | UMODUN | UM2EM5 |
| SL/KO/Strike | 34,23 | 31,34 |
| Hebel | 3,52 | 5,69 |
| Briefkurs | 0,76 EUR | 0,47 EUR |

Die Produktdokumentation, d.h. der Prospekt und das Basisinformationsblatt (BIB) sowie Informationen zu Chancen und Risiken finden Sie unter: <https://zertifikate.ubs.com/daily-trader>

1-Jahres-Chart | Bayer | Aktueller Kurs: 26,77 EUR

Stand: 11.10.2024, 7:00 Uhr, Quelle: Prime Quants



5-Jahres-Chart | Bayer | Aktueller Kurs: 26,77 EUR

Stand: 11.10.2024, 7:00 Uhr, Quelle: Prime Quants


Entwicklung

| | akt. Werte |
|--------------|------------|
| Tag | -1,76% |
| 5 Tage | -10,35% |
| 20 Tage | -0,07% |
| 52 Wochen | -39,52% |
| im Oktober | -11,74% |
| im Jahr 2024 | -20,40% |

Hoch- / Tiefpunkte

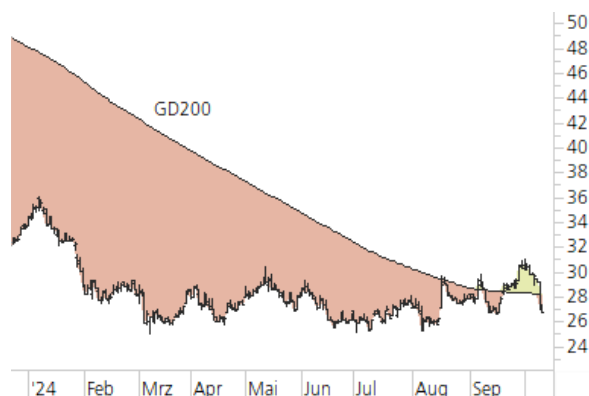
| | akt. Werte |
|-----------------------|------------|
| 52-Wochenhoch | 44,95 |
| 52-Wochenhoch-Abstand | -40,44% |
| 52-Wochentief | 24,96 |
| 52-Wochentief-Abstand | 7,25% |
| Allzeithoch | 144,12 |
| Allzeithoch-Abstand | -81,43% |

Trend

| | akt. Werte |
|------------------------|------------|
| 200-Tage-Linie | 28,20 |
| Abstand 200-Tage-Linie | -5,06% |
| Status (langfristig) | abwärts |
| 100-Tage-Linie | 27,46 |
| Abstand 100-Tage-Linie | -2,50% |
| Status (mittelfristig) | abwärts |
| 50-Tage-Linie | 27,97 |
| Abstand 50-Tage-Linie | -4,30% |
| Status (kurzfristig) | abwärts |

Trend-Chart

Stand: 11.10.2024, 7:00 Uhr, Quelle: Prime Quants



Rechtliche Hinweise

Herausgeberin dieser Werbemitteilung ist die UBS Europe SE, Bockenheimer Landstraße 2-4, 60306 Frankfurt am Main ("UBS") eine Tochtergesellschaft von UBS AG.

Die Werbemitteilung unterliegt ausschließlich deutschem Recht. Die Werbemitteilung dient lediglich allgemeinen Zwecken und stellt keineswegs eine Aufforderung zum Kauf oder Verkauf von Wertpapieren, Derivaten oder Finanzdienstleistungen dar. Sie berücksichtigt weder spezielle Anlageziele noch die finanzielle Situation oder besondere Bedürfnisse des Empfängers und ersetzt keine eingehende Beratung mit weiteren zeitnahen Informationen. UBS erteilt keine Steuerberatung. Wir raten Ihnen, vor einer möglichen Investition Ihren Anlage-, Steuer- oder Rechtsberater bezüglich möglicher – einschließlich steuertechnischer Auswirkungen einer Investition zu konsultieren. Bitte berücksichtigen Sie, dass die Emittentin und oder eine andere Konzerngesellschaft der UBS AG (oder Mitarbeiter derselben) jederzeit Finanzinstrumente, die in diesem Dokument erwähnt sind, einschließlich Derivate auf solche Finanzinstrumente kaufen oder verkaufen können. Außerdem können sie als Auftraggeber beziehungsweise Mandatsträger auftreten oder für die Emittentin bzw. mit ihm verbundene Unternehmen Beratungs- oder andere Dienstleistungen erbringen.

Die vorliegende Werbemitteilung genügt nicht allen gesetzlichen Anforderungen zur Gewährleistung der Unvoreingenommenheit von Finanzanalysen und unterliegt nicht einem Verbot des Handels vor der Veröffentlichung von Finanzanalysen. Frühere Wertentwicklungen, Simulationen oder Prognosen sind keine verlässlichen Indikatoren für die zukünftige Wertentwicklung. Die Werbemitteilung und die darin enthaltenen Informationen sind ausschließlich für Personen mit Domizil Deutschland, Luxemburg oder Österreich gedacht. Sie dürfen unter keinen Umständen in Rechtsordnungen verbreitet werden, in denen eine solche Verbreitung gegen geltende Gesetze oder Regulierungen verstößt. Sie dürfen insbesondere nicht in den USA und/oder an US-Personen oder in Rechtsordnungen verteilt werden, in denen der Vertrieb durch uns eingeschränkt ist.

Die in dieser Werbemitteilung verwendeten Informationen beruhen auf Quellen, die UBS für verlässlich hält. Eine Gewähr für deren Richtigkeit und Vollständigkeit kann UBS jedoch nicht übernehmen. UBS übernimmt keinerlei Haftung für die Verwendung dieser Werbemitteilung oder deren Inhalt. Die darin enthaltenen produktspezifischen Informationen basieren auf Angaben, die dem Wertpapierprospekt entnommen sind. Rechtlich maßgeblich ist jedoch nur der Wertpapierprospekt, der bei Interesse bei UBS Europe SE, Postfach 102042, 60020 Frankfurt am Main, angefordert werden kann.

Die vorliegende Werbemitteilung sollte daher nur in Verbindung mit diesem gelesen werden. Weitere Informationen sind auf Anfrage erhältlich. Ohne Genehmigung von UBS darf die vorliegende Werbemitteilung – einschließlich aller ihrer Teile – weder vervielfältigt noch verteilt werden. UBS untersagt ausdrücklich die Weiterleitung der vorliegenden Werbemitteilung – sei es über das Internet oder anderweitig – und übernimmt keine Haftung für diesbezügliche Handlungen Dritter.

Diese Werbemitteilung enthält Inhalte Dritter und Links zu Webseiten Dritter. Diese Inhalte und Links dienen ausschließlich der Benutzerfreundlichkeit und Information. UBS besitzt keine Kontrolle über die Inhalte oder Webseiten Dritter, übernimmt keinerlei Verantwortung oder Gewähr für diese Inhalte oder Webseiten und macht diesbezüglich keinerlei Zusicherungen. Dies schließt unter anderem die Richtigkeit, den Inhalt, die Qualität oder die Aktualität dieser Webseiten ein.

Warnhinweis: Sie sind im Begriff, ein Produkt zu erwerben, das nicht einfach ist und schwer zu verstehen sein kann. Die vorstehenden Informationen dienen ausschließlich Informations- und Marketingzwecken und stellen weder ein Angebot noch eine Aufforderung zur Abgabe eines Angebots zum Kauf oder Verkauf von bestimmten Produkten dar. Es ist zu beachten, dass die Billigung des Wertpapierprospekts von einer zuständigen Behörde nicht als Befürwortung des entsprechenden Produktes zu verstehen ist. Den potenziellen Anleger wird daher empfohlen den entsprechenden Wertpapierprospekt und die relevanten endgültigen Bedingungen zu lesen, bevor eine Anlageentscheidung getroffen wird, um die potenziellen Risiken und Chancen der Entscheidung, in das Produkt zu investieren, vollends zu verstehen.

Hinweis zu Renditeangaben: Tatsächliche Kosten wie z.B. Gebühren, Provisionen und andere Entgelte, die nicht bei der Emittentin oder Anbieterin anfallen, sind hier nicht berücksichtigt und wirken sich negativ auf die Rendite aus. Beispiel: Bei einer Anlagesumme von z.B. 1.000 EUR sind beispielhaft angenommene Gesamtkosten in Höhe von 1,2% zu berücksichtigen (Verwahrung und Verwaltung, z.B. 0,20%, inkl. MwSt., sowie einmalige Transaktionsentgelte, z.B. 1,0% für Kauf und Verkauf des Produktes). Die Bruttowertentwicklung der Anlagesumme verringert sich durch diese Kosten mit den beispielhaft angenommenen Sätzen bei beispielhaft unterstellter Laufzeit und/oder Haltedauer des Produktes. Bei 1 jähriger Laufzeit und/oder Haltedauer verringert sich die Bruttowertentwicklung um 1,2% p.a., bei 5 jähriger Laufzeit und/oder Haltedauer um 0,24% p.a. Die tatsächliche Laufzeit und/oder Haltedauer kann je nach Produkt und/oder Anlagehorizont des Investors variieren. Die tatsächlich allgemein gültigen bzw. individuell vereinbarten Kosten ergeben sich aus dem Preis- und Leistungsverzeichnis bzw. der individuellen Vereinbarung mit Ihrer Bank/ Ihre(m/s) Broker(s) und ändern das beispielhaft aufgeführte Ergebnis. Bitte erkundigen Sie sich vor einer Transaktion bei Ihrer Bank/Ihrem Broker über die tatsächlich anfallenden Kosten.

Melden Sie sich hier für den Newsletter an:

<https://zertifikate.ubs.com/daily-trader>

Hotline:

0800-800 0404 (keine Anlageberatung)

Telefon:

+49 (0) 69-1369 8989

Fax:

+49 (0) 69-1369 8174

E-mail:

invest@ubs.com

Website:

<https://zertifikate.ubs.com>

UBS Europe SE ist eine Aktiengesellschaft deutschen Rechts mit Sitz in Frankfurt am Main. Sie ist im Handelsregister des Amtsgerichts Frankfurt unter der Nummer HRB 107046 eingetragen. Die zuständige Aufsichtsbehörde ist die Europäische Zentralbank (EZB), (Sonnenmannstraße 22, D-60314 Frankfurt am Main), sowie hinsichtlich der Erbringung von Finanzdienstleistungen die Bundesanstalt für Finanzdienstleistungsaufsicht (Marie-Curie-Straße 24-28, D60439 Frankfurt am Main). Vorsitzender des Aufsichtsrats: Prof. Dr. Reto Francioni. Dem Vorstand gehören an: Tobias Vogel (Vorstandsvorsitzender), Dr. Denise Bauer-Weiler, Filippo Bianco, Pierre Chavenon, Miriam Godoy Suarez and Georgia Paphiti.
<https://www.ubs.com/global/de/legal/country/germany.html>

@ UBS 1998-2024. Das Schlüsselssymbol und UBS gehören zu den eingetragenen und nicht eingetragenen Markenzeichen von UBS. Alle Rechte vorbehalten.

[Information zu UBS | Nutzungsbedingungen](#)
[Datenschutzerklärung](#) | [Betrügerische E-Mail melden](#)

Der SMI™ Index, der SMIM™ Index und der SLI™ Index sowie entsprechende Marken sind Eigentum der SIX Swiss Exchange AG. Alle Rechte vorbehalten. Der DAX™ Index, der MDAX™ Index und der TecDAX™ Index sowie entsprechende Marken sind Eigentum der Deutsche Börse AG. Alle Rechte vorbehalten. Der S&P 500™ Index und der S&P™ BRIC 40 Index sowie entsprechende Marken sind Eigentum der Standard & Poor's Financial Services LLC. Alle Rechte vorbehalten.

Der Euro STOXX 50™ Index und der STOXX 50™ Index sowie entsprechende Marken sind Eigentum der Stoxx AG. Alle Rechte vorbehalten. Der NIKKEI 225™ Index sowie entsprechende Marken sind Eigentum der Nihon Keizai Shimbun Incorporation. Alle Rechte vorbehalten. Der CMCI™ Composite Index sowie entsprechende Marken sind Eigentum der UBS AG. Alle Rechte vorbehalten. Der FTSE™ Index sowie entsprechende Marken sind Eigentum der London Stock Exchange Group Holdings Limited. Alle Rechte vorbehalten. Der MSCI™ World Index sowie entsprechende Marken sind Eigentum der MSCI Incorporation. Alle Rechte vorbehalten. Der KOSPI™ Index sowie entsprechende Marken sind Eigentum der Korea Exchange Incorporation. Alle Rechte vorbehalten. Der HSI™ Index und der HSCET™ Index sowie entsprechende Marken sind Eigentum der Hang Seng Data Services Limited.

Alle Rechte vorbehalten.

Unsere Datenschutzhinweise unter www.ubs.com/data-privacy-noticegermany enthalten ausführliche Informationen zur Erhebung, Verarbeitung und Offenlegung Ihrer personenbezogenen Daten durch UBS, ebenso zur Speicherfrist Ihrer personenbezogenen Daten bei UBS sowie die Begründung und personenbezogenen Rechtsgrundlage Daten und für die Informationen Nutzung zu Ihrer unseren Schutzmaßnahmen. Weiterhin finden Sie dort Informationen zu Ihren persönlichen Rechten.

Impressum

Herausgeber: UBS Europe SE,

Bockenheimer Landstraße 2-4, D-60306 Frankfurt am Main

Telefon: +49 (0)69 1369 8989 (keine Anlageberatung)

Telefax: +49-69-1369-8174

E-Mail: invest@ubs.com

Website: <https://zertifikate.ubs.com>

Gestaltung: Prime Quants GbR, Stephanskirchen

Text: Prime Quants GbR, Stephanskirchen

Erscheinungsweise: börsentäglich

Copyright by UBS AG

Wiedergabe, auch auszugsweise, nur unter Quellenangabe gestattet.

Alle Angaben ohne Gewähr