

UBS DailyTrader

DAX Warten auf neue Impulse

Der DAX hat sich am Freitag kaum bewegt und ist mit einem kleinen Plus (+0,1%) auf 19.464 ins Wochenende gegangen.

Rückblick: Nach den drei Verlustsitzungen bis zur Wochenmitte hatte der deutsche Leitindex am Donnerstag erste Anzeichen für eine Erholung gezeigt, bevor es am Freitag zu einem ruhigen Wochenabschluss kam. Dabei waren die Notierungen zum Opening bei 19.420 zunächst mit einem Minus in die Sitzung gestartet (Vortagsschluss bei 19.443), konnten sich wenig später aber am Tagestief (19.389) nach oben abdrücken. In der Spitze stieg das Aktienbarometer bis auf 19.516, ehe die Handelswoche per Saldo mit einem Verlust von 1% beendet wurde.

Ausblick: Bedingt durch die schwache Wochenbilanz ist der DAX an die September-Aufwärtstrendgerade

zurückgefallen. Das Long-Szenario: Um nach oben abzufedern und die negative Performance der Vorwoche wieder aufzuholen, müsste der Index weiterhin über das September-Top bei 19.492 ausbrechen und den Re-Break danach mit einem Anstieg über das Top vom 15. Oktober bei 19.634 bestätigen. Gelingt die Rückkehr über dieses Level, dürfte das amtierende Allzeithoch bei 19.675 angesteuert werden, bevor über einen Hochlauf an die 20.000er-Barriere nachgedacht werden könnte. Das Short-Szenario: Auf der Unterseite richten sich die Blicke zunächst auf die September-Aufwärtstrendgerade und auf das Vorwochentief bei 19.330 Punkten, ehe auf den Bereich um 19.250 geachtet werden sollte. Fällt der DAX unter dieses Niveau, müsste mit einem Test der Auffangzone zwischen 19.088 und 19.029 mit der runden 19.000er-Marke gerechnet werden. Geht der schief, dürfte die 50-Tage-Linie (18.952) stützend wirken. Darunter würde das bisherige Monatstief bei 18.912 warten, bevor das Mai-Top bei 18.893 als Haltestelle infrage käme.

Long-Produkte DAX

	Turbo OS	Turbo OS
WKN	UM9U0P	UM9L2N
SL/KO/Strike	17.155,85	17.881,59
Hebel	8,55	12,55
Briefkurs	22,72 EUR	15,48 EUR

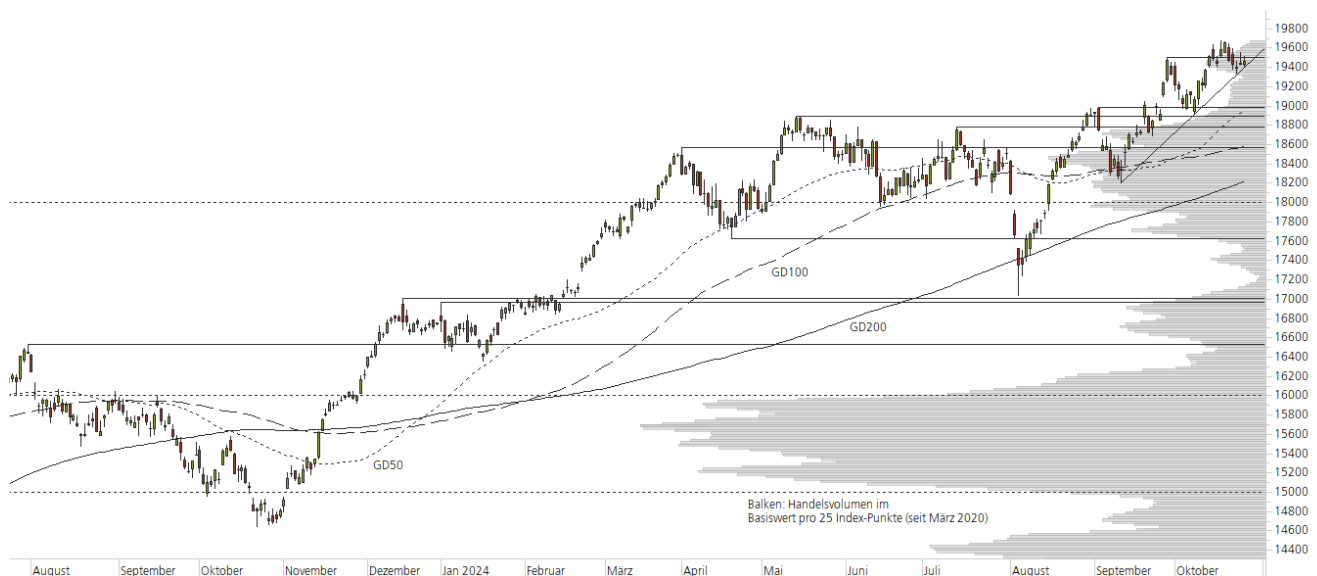
Short-Produkte DAX

	Turbo OS	Turbo OS
WKN	UL62EJ	UL7LA7
SL/KO/Strike	21.694,56	21.012,48
Hebel	8,50	12,12
Briefkurs	22,82 EUR	16,01 EUR

Die Produktdokumentation, d.h. der Prospekt und das Basisinformationsblatt (BIB) sowie Informationen zu Chancen und Risiken finden Sie unter: <https://zertifikate.ubs.com/daily-trader>

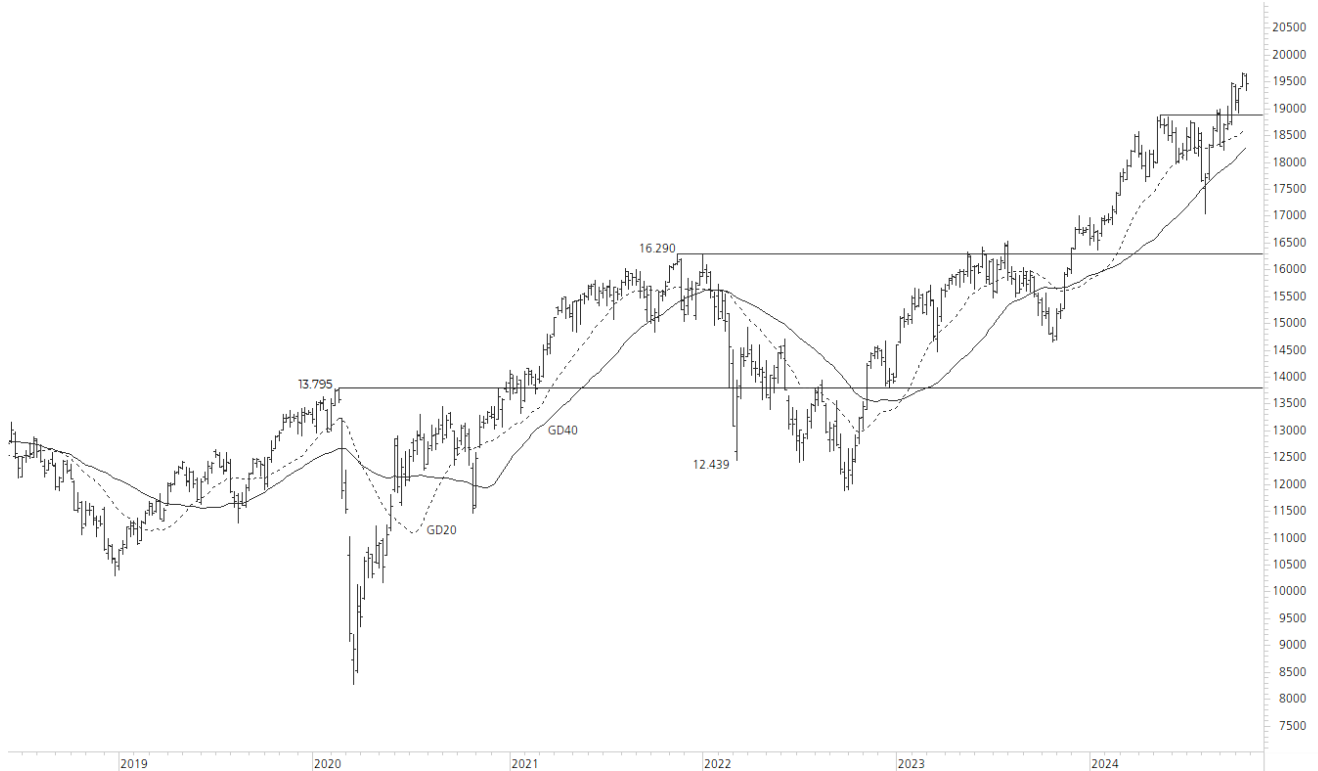
1-Jahres-Chart | DAX | Aktueller Kurs: 19.463,59 Punkte

Stand: 28.10.2024, 7:00 Uhr, Quelle: Prime Quants



5-Jahres-Chart | DAX | Aktueller Kurs: 19.463,59 Punkte

Stand: 28.10.2024, 7:00 Uhr, Quelle: Prime Quants


Entwicklung

	akt. Werte
Tag	0,11%
5 Tage	-0,99%
20 Tage	-0,05%
52 Wochen	32,52%
im Oktober	0,72%
im Jahr 2024	16,19%

Hoch- / Tiefpunkte

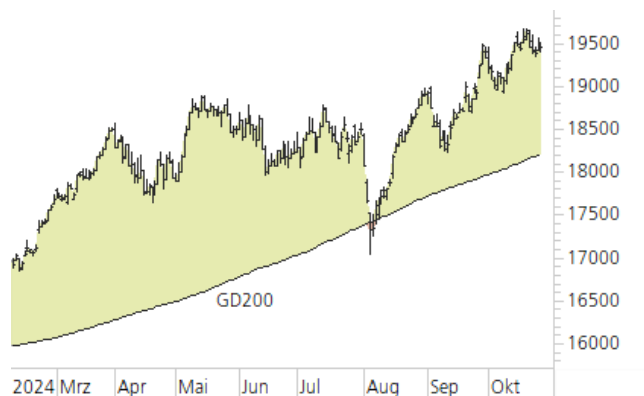
	akt. Werte
52-Wochenhoch	19.674,68
52-Wochenhoch-Abstand	-1,07%
52-Wochtief	14.667,37
52-Wochtief-Abstand	32,70%
Allzeithoch	19.674,68
Allzeithoch-Abstand	-1,07%

Trend

	akt. Werte
200-Tage-Linie	18.214,47
Abstand 200-Tage-Linie	6,86%
Status (langfristig)	aufwärts
100-Tage-Linie	18.580,88
Abstand 100-Tage-Linie	4,75%
Status (mittelfristig)	aufwärts
50-Tage-Linie	18.952,25
Abstand 50-Tage-Linie	2,70%
Status (kurzfristig)	aufwärts

Trend-Chart

Stand: 28.10.2024, 7:00 Uhr, Quelle: Prime Quants



UBS DailyTrader

Tesla Inc Neues Monatshoch

Nach den kräftigen Kursgewinnen am Donnerstag (+21,9%) hat die Tesla-Aktie zum Wochenschluss ein neues Oktober-Top erreicht.

Rückblick: Überraschend starke Quartalszahlen haben bei der Tesla-Aktie am vergangenen Donnerstag für den größten Tagesgewinn seit mehr als elf Jahren gesorgt. Während die Kurse in der ersten Wochenhälfte zunächst noch das Volumenmaximum auf den Prüfstand gestellt hatten, sprang die Aktie nach Vorlage der Q3-Zahlen um 21,9% nach oben. Am Freitag kamen schließlich weitere Kursgewinne von 3,3% auf 269,19 USD hinzu.

Ausblick: Mit einem Wochenplus von 22% hat die Tesla-Aktie die zwischenzeitlichen Oktober-Verluste vollständig wieder aufgeholt. Das Long-Szenario: Auf der Oberseite richten sich die Blicke nun bereits auf das aktuelle

Jahreshoch vom 11. Juli, das bei 271,00 USD einen Widerstand bildet. Gelingt dort der Break, könnte eine kleinere Hürde am September-Top aus dem Vorjahr bei 278,98 USD festgemacht werden, ehe es um die offene Kurslücke vom 20. Juli 2023 zwischen 280,93 USD und 291,08 USD gehen würde. Darüber wäre ein Anstieg bis zum 2023er-Top bei 299,29 USD und der 300-Dollar-Marke möglich. Das Short-Szenario: In der Gegenrichtung haben sich das 2023er-Dezember-Hoch bei 265,13 USD und das diesjährige September-Top bei 264,86 USD jetzt bei den Unterstützungen einsortiert. Darunter könnte es zu einem Rücksetzer bis in den Bereich von 250,00 USD kommen, bevor das große Gap vom vergangenen Donnerstag zwischen 242,65 USD und 213,65 USD in den Fokus rücken würde. Innerhalb dieser Kurslücke dürften allerdings das Top vom 31. Juli bei 234,68 USD und die 50- sowie 100-Tage-Linie (230,57 USD/221,69 USD) stützend wirken. Im Rahmen eines Gap-Close sollte dann auf das Volumenmaximum geachtet werden.

Long-Produkte Tesla Inc

	Turbo OS	Turbo OS
WKN	UPOY3K	UP28S9
SL/KO/Strike	193,83	220,38
Hebel	3,51	5,35
Briefkurs	7,15 EUR	4,69 EUR

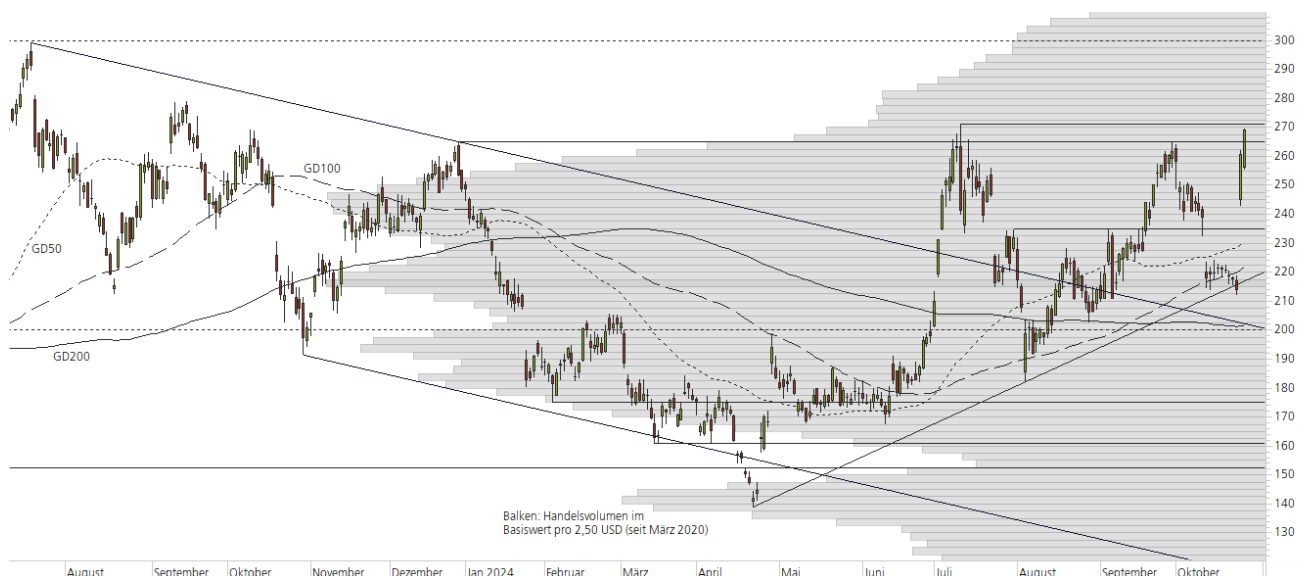
Short-Produkte Tesla Inc

	Turbo OS	Turbo OS
WKN	UK5G68	UK6XFG
SL/KO/Strike	343,34	317,01
Hebel	3,52	5,39
Briefkurs	7,02 EUR	4,59 EUR

Die Produktdokumentation, d.h. der Prospekt und das Basisinformationsblatt (BIB) sowie Informationen zu Chancen und Risiken finden Sie unter: <https://zertifikate.ubs.com/daily-trader>

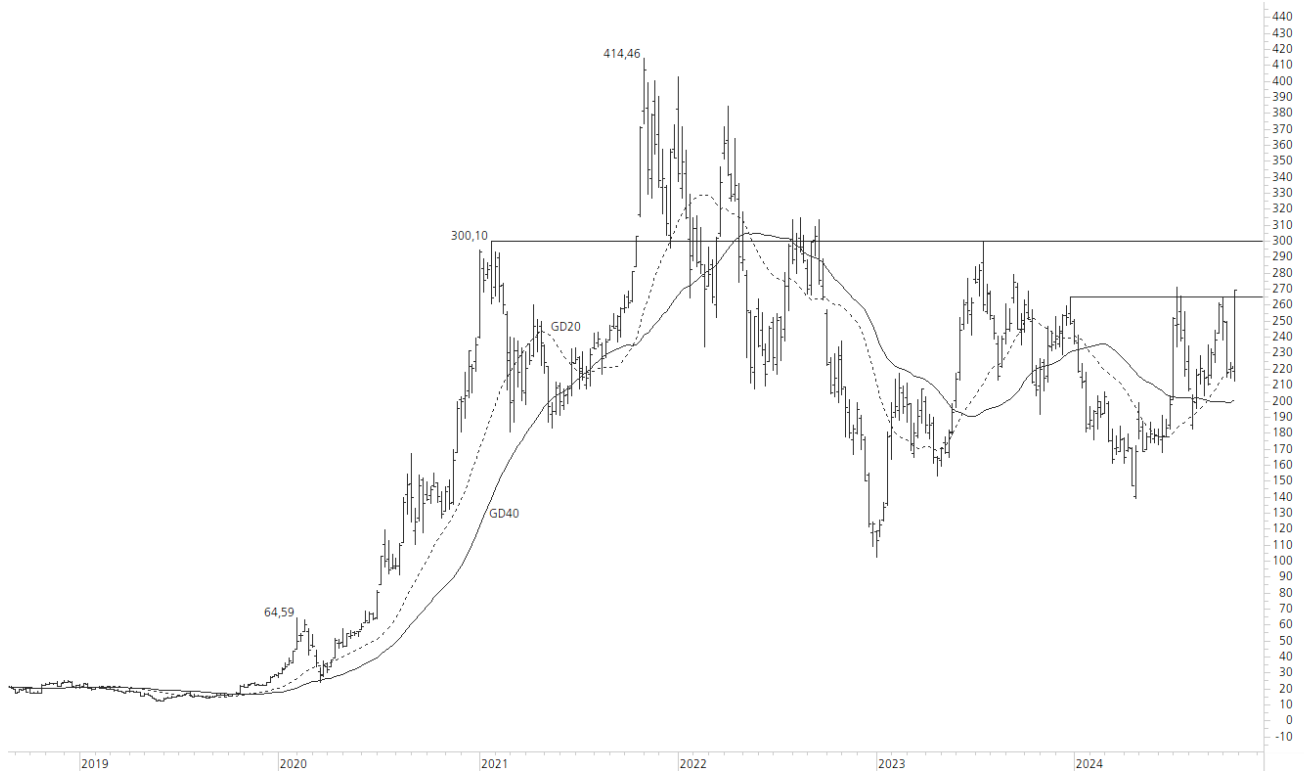
1-Jahres-Chart | Tesla Inc | Aktueller Kurs: 269,19 USD

Stand: 28.10.2024, 7:00 Uhr, Quelle: Prime Quants



5-Jahres-Chart | Tesla Inc | Aktueller Kurs: 269,19 USD

Stand: 28.10.2024, 7:00 Uhr, Quelle: Prime Quants



Entwicklung

	akt. Werte
Tag	3,34%
5 Tage	21,97%
20 Tage	3,35%
52 Wochen	29,83%
im Oktober	2,89%
im Jahr 2024	8,33%

Hoch- / Tiefpunkte

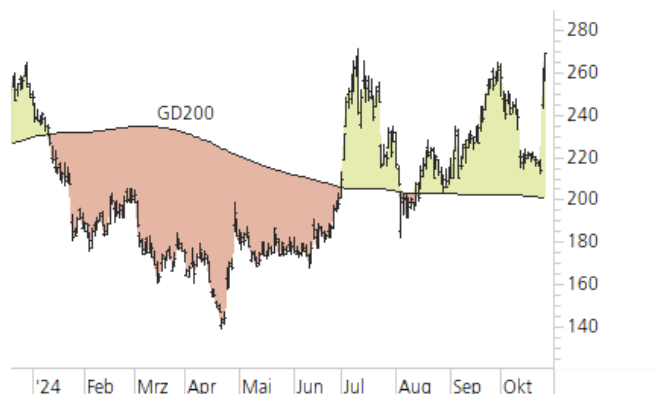
	akt. Werte
52-Wochenhoch	271,00
52-Wochenhoch-Abstand	-0,67%
52-Wochtief	138,80
52-Wochtief-Abstand	93,94%
Allzeithoch	414,46
Allzeithoch-Abstand	-35,05%

Trend

	akt. Werte
200-Tage-Linie	201,57
Abstand 200-Tage-Linie	33,55%
Status (langfristig)	aufwärts
100-Tage-Linie	221,69
Abstand 100-Tage-Linie	21,43%
Status (mittelfristig)	aufwärts
50-Tage-Linie	230,57
Abstand 50-Tage-Linie	16,75%
Status (kurzfristig)	aufwärts

Trend-Chart

Stand: 28.10.2024, 7:00 Uhr, Quelle: Prime Quants



Rechtliche Hinweise

Herausgeberin dieser Werbemitteilung ist die UBS Europe SE, Bockenheimer Landstraße 2-4, 60306 Frankfurt am Main ("UBS") eine Tochtergesellschaft von UBS AG.

Die Werbemitteilung unterliegt ausschließlich deutschem Recht. Die Werbemitteilung dient lediglich allgemeinen Zwecken und stellt keineswegs eine Aufforderung zum Kauf oder Verkauf von Wertpapieren, Derivaten oder Finanzdienstleistungen dar. Sie berücksichtigt weder spezielle Anlageziele noch die finanzielle Situation oder besondere Bedürfnisse des Empfängers und ersetzt keine eingehende Beratung mit weiteren zeitnahen Informationen. UBS erteilt keine Steuerberatung. Wir raten Ihnen, vor einer möglichen Investition Ihren Anlage-, Steuer- oder Rechtsberater bezüglich möglicher – einschließlich steuertechnischer Auswirkungen einer Investition zu konsultieren. Bitte berücksichtigen Sie, dass die Emittentin und oder eine andere Konzerngesellschaft der UBS AG (oder Mitarbeiter derselben) jederzeit Finanzinstrumente, die in diesem Dokument erwähnt sind, einschließlich Derivate auf solche Finanzinstrumente kaufen oder verkaufen können. Außerdem können sie als Auftraggeber beziehungsweise Mandatsträger auftreten oder für die Emittentin bzw. mit ihm verbundene Unternehmen Beratungs- oder andere Dienstleistungen erbringen.

Die vorliegende Werbemitteilung genügt nicht allen gesetzlichen Anforderungen zur Gewährleistung der Unvoreingenommenheit von Finanzanalysen und unterliegt nicht einem Verbot des Handels vor der Veröffentlichung von Finanzanalysen. Frühere Wertentwicklungen, Simulationen oder Prognosen sind keine verlässlichen Indikatoren für die zukünftige Wertentwicklung. Die Werbemitteilung und die darin enthaltenen Informationen sind ausschließlich für Personen mit Domizil Deutschland, Luxemburg oder Österreich gedacht. Sie dürfen unter keinen Umständen in Rechtsordnungen verbreitet werden, in denen eine solche Verbreitung gegen geltende Gesetze oder Regulierungen verstößt. Sie dürfen insbesondere nicht in den USA und/oder an US-Personen oder in Rechtsordnungen verteilt werden, in denen der Vertrieb durch uns eingeschränkt ist.

Die in dieser Werbemitteilung verwendeten Informationen beruhen auf Quellen, die UBS für verlässlich hält. Eine Gewähr für deren Richtigkeit und Vollständigkeit kann UBS jedoch nicht übernehmen. UBS übernimmt keinerlei Haftung für die Verwendung dieser Werbemitteilung oder deren Inhalt. Die darin enthaltenen produktspezifischen Informationen basieren auf Angaben, die dem Wertpapierprospekt entnommen sind. Rechtlich maßgeblich ist jedoch nur der Wertpapierprospekt, der bei Interesse bei UBS Europe SE, Postfach 102042, 60020 Frankfurt am Main, angefordert werden kann.

Die vorliegende Werbemitteilung sollte daher nur in Verbindung mit diesem gelesen werden. Weitere Informationen sind auf Anfrage erhältlich. Ohne Genehmigung von UBS darf die vorliegende Werbemitteilung – einschließlich aller ihrer Teile – weder vervielfältigt noch verteilt werden. UBS untersagt ausdrücklich die Weiterleitung der vorliegenden Werbemitteilung – sei es über das Internet oder anderweitig – und übernimmt keine Haftung für diesbezügliche Handlungen Dritter.

Diese Werbemitteilung enthält Inhalte Dritter und Links zu Webseiten Dritter. Diese Inhalte und Links dienen ausschließlich der Benutzerfreundlichkeit und Information. UBS besitzt keine Kontrolle über die Inhalte oder Webseiten Dritter, übernimmt keinerlei Verantwortung oder Gewähr für diese Inhalte oder Webseiten und macht diesbezüglich keinerlei Zusicherungen. Dies schließt unter anderem die Richtigkeit, den Inhalt, die Qualität oder die Aktualität dieser Webseiten ein.

Warnhinweis: Sie sind im Begriff, ein Produkt zu erwerben, das nicht einfach ist und schwer zu verstehen sein kann. Die vorstehenden Informationen dienen ausschließlich Informations- und Marketingzwecken und stellen weder ein Angebot noch eine Aufforderung zur Abgabe eines Angebots zum Kauf oder Verkauf von bestimmten Produkten dar. Es ist zu beachten, dass die Billigung des Wertpapierprospekts von einer zuständigen Behörde nicht als Befürwortung des entsprechenden Produktes zu verstehen ist. Den potenziellen Anleger wird daher empfohlen den entsprechenden Wertpapierprospekt und die relevanten endgültigen Bedingungen zu lesen, bevor eine Anlageentscheidung getroffen wird, um die potenziellen Risiken und Chancen der Entscheidung, in das Produkt zu investieren, vollends zu verstehen.

Hinweis zu Renditeangaben: Tatsächliche Kosten wie z.B. Gebühren, Provisionen und andere Entgelte, die nicht bei der Emittentin oder Anbieterin anfallen, sind hier nicht berücksichtigt und wirken sich negativ auf die Rendite aus. Beispiel: Bei einer Anlagesumme von z.B. 1.000 EUR sind beispielhaft angenommene Gesamtkosten in Höhe von 1,2% zu berücksichtigen (Verwahrung und Verwaltung, z.B. 0,20%, inkl. MwSt., sowie einmalige Transaktionsentgelte, z.B. 1,0% für Kauf und Verkauf des Produktes). Die Bruttowertentwicklung der Anlagesumme verringert sich durch diese Kosten mit den beispielhaft angenommenen Sätzen bei beispielhaft unterstellter Laufzeit und/oder Haltedauer des Produktes. Bei 1 jähriger Laufzeit und/oder Haltedauer verringert sich die Bruttowertentwicklung um 1,2% p.a., bei 5 jähriger Laufzeit und/oder Haltedauer um 0,24% p.a. Die tatsächliche Laufzeit und/oder Haltedauer kann je nach Produkt und/oder Anlagehorizont des Investors variieren. Die tatsächlich allgemein gültigen bzw. individuell vereinbarten Kosten ergeben sich aus dem Preis- und Leistungsverzeichnis bzw. der individuellen Vereinbarung mit Ihrer Bank/ Ihre(m/s) Broker(s) und ändern das beispielhaft aufgeführte Ergebnis. Bitte erkundigen Sie sich vor einer Transaktion bei Ihrer Bank/Ihrem Broker über die tatsächlich anfallenden Kosten.

Melden Sie sich hier für den Newsletter an:

<https://zertifikate.ubs.com/daily-trader>

Hotline:

0800-800 0404 (keine Anlageberatung)

Telefon:

+49 (0) 69-1369 8989

Fax:

+49 (0) 69-1369 8174

E-mail:

invest@ubs.com

Website:

<https://zertifikate.ubs.com>

UBS Europe SE ist eine Aktiengesellschaft deutschen Rechts mit Sitz in Frankfurt am Main. Sie ist im Handelsregister des Amtsgerichts Frankfurt unter der Nummer HRB 107046 eingetragen. Die zuständige Aufsichtsbehörde ist die Europäische Zentralbank (EZB), (Sonnenmannstraße 22, D-60314 Frankfurt am Main), sowie hinsichtlich der Erbringung von Finanzdienstleistungen die Bundesanstalt für Finanzdienstleistungsaufsicht (Marie-Curie-Straße 24-28, D60439 Frankfurt am Main). Vorsitzender des Aufsichtsrats: Prof. Dr. Reto Francioni. Dem Vorstand gehören an: Tobias Vogel (Vorstandsvorsitzender), Dr. Denise Bauer-Weiler, Filippo Bianco, Pierre Chavenon, Miriam Godoy Suarez and Georgia Paphiti.
<https://www.ubs.com/global/de/legal/country/germany.html>

@ UBS 1998-2024. Das Schlüsselssymbol und UBS gehören zu den eingetragenen und nicht eingetragenen Markenzeichen von UBS. Alle Rechte vorbehalten.

[Information zu UBS | Nutzungsbedingungen](#)
[Datenschutzerklärung](#) | [Betrügerische E-Mail melden](#)

Der SMI™ Index, der SMIM™ Index und der SLI™ Index sowie entsprechende Marken sind Eigentum der SIX Swiss Exchange AG. Alle Rechte vorbehalten. Der DAX™ Index, der MDAX™ Index und der TecDAX™ Index sowie entsprechende Marken sind Eigentum der Deutsche Börse AG. Alle Rechte vorbehalten. Der S&P 500™ Index und der S&P™ BRIC 40 Index sowie entsprechende Marken sind Eigentum der Standard & Poor's Financial Services LLC. Alle Rechte vorbehalten.

Der Euro STOXX 50™ Index und der STOXX 50™ Index sowie entsprechende Marken sind Eigentum der Stoxx AG. Alle Rechte vorbehalten. Der NIKKEI 225™ Index sowie entsprechende Marken sind Eigentum der Nihon Keizai Shimbun Incorporation. Alle Rechte vorbehalten. Der CMCI™ Composite Index sowie entsprechende Marken sind Eigentum der UBS AG. Alle Rechte vorbehalten. Der FTSE™ Index sowie entsprechende Marken sind Eigentum der London Stock Exchange Group Holdings Limited. Alle Rechte vorbehalten. Der MSCI™ World Index sowie entsprechende Marken sind Eigentum der MSCI Incorporation. Alle Rechte vorbehalten. Der KOSPI™ Index sowie entsprechende Marken sind Eigentum der Korea Exchange Incorporation. Alle Rechte vorbehalten. Der HSI™ Index und der HSCEI™ Index sowie entsprechende Marken sind Eigentum der Hang Seng Data Services Limited.

Alle Rechte vorbehalten.

Unsere Datenschutzhinweise unter www.ubs.com/data-privacy-noticegermany enthalten ausführliche Informationen zur Erhebung, Verarbeitung und Offenlegung Ihrer personenbezogenen Daten durch UBS, ebenso zur Speicherfrist Ihrer personenbezogenen Daten bei UBS sowie die Begründung und personenbezogenen Rechtsgrundlage Daten und für die Informationen Nutzung zu Ihrer unseren Schutzmaßnahmen. Weiterhin finden Sie dort Informationen zu Ihren persönlichen Rechten.

Impressum

Herausgeber: UBS Europe SE,

Bockenheimer Landstraße 2-4, D-60306 Frankfurt am Main

Telefon: +49 (0)69 1369 8989 (keine Anlageberatung)

Telefax: +49-69-1369-8174

E-Mail: invest@ubs.com

Website: <https://zertifikate.ubs.com>

Gestaltung: Prime Quants GbR, Stephanskirchen

Text: Prime Quants GbR, Stephanskirchen

Erscheinungsweise: börsentäglich

Copyright by UBS AG

Wiedergabe, auch auszugsweise, nur unter Quellenangabe gestattet.

Alle Angaben ohne Gewähr