

UBS DailyTrader

DAX Re-Break am September-Top

Für den deutschen Leitindex ging es am gestrigen Montag um weitere 0,4% auf einen Endstand bei 19.532 Punkten nach oben.

Rückblick: Nachdem der DAX in der vergangenen Woche unter das September-Top zurückgefallen war, konnten die Notierungen zum Start in die neue Woche wieder über die markante Hürde steigen. Mit dem Schlusskurs bei 19.532 ließen die Blue Chips, die zuvor in der Spitze bis auf 19.571 geklettert waren, den Widerstand bei 19.492 hinter sich. Dabei setzten sich die Kurse auch vom Tagestief, das am frühen Nachmittag bei 19.399 markiert wurde, und von der September-Aufwärtstrendgerade nach oben ab. Ausblick: Dank des gestrigen Aufwärtstags könnte sich der DAX jetzt wieder in Richtung des amtierenden Rekordhochs orientieren. Das Long-Szenario: Kann der

Index jetzt auch über das Top vom 15. Oktober bei 19.634 ausbrechen, hätten die Kurse anschließend Platz für einen Sprint an das aktuelle Allzeithoch bei 19.675 Punkten. Darüber könnte sich sogar ein Anstieg – über die nächsten runden Hunderter-Marken hinweg – bis in den Bereich um 20.000 Zähler entwickeln. Das Short-Szenario: Dreht der DAX dagegen wieder nach unten ab und fällt erneut unter das September-Top bei 19.492 zurück, müsste mit dem nächsten Test der September-Aufwärtstrendgerade gerechnet werden. Fallen die Kurse unter diese Haltelinie, käme das Vorwochentief bei 19.330 als Unterstützung infrage. Darunter würde sich das Niveau rund um 19.250 als Haltestelle anbieten, bevor es um die Auffangzone zwischen 19.088 und 19.029 mit der runden 19.000er-Marke und der kurzfristigen 50-Tage-Linie (aktuell bei 18.974) gehen würde. Weitere Unterstützungen wären am bisherigen Monatstief bei 18.912 Punkten, am Mai-Top bei 18.893 mit dem Zwischenhoch vom 28. Mai bei 18.855 und am Juli-Top bei 18.779 zu finden.

Long-Produkte DAX

	Turbo OS	Turbo OS
WKN	UM9MZK	UM9RVJ
SL/KO/Strike	17.252,25	17.964,05
Hebel	8,52	12,35
Briefkurs	22,94 EUR	15,83 EUR

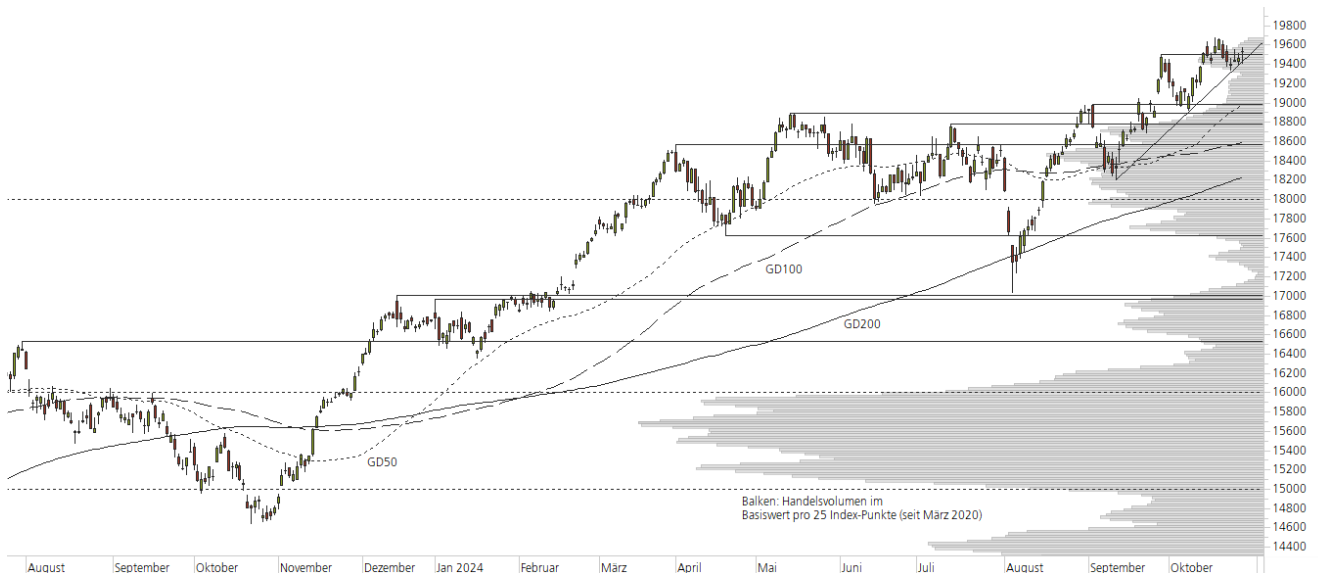
Short-Produkte DAX

	Turbo OS	Turbo OS
WKN	UH4MKY	UP124Q
SL/KO/Strike	21.830,09	21.114,99
Hebel	8,52	12,36
Briefkurs	22,94 EUR	15,80 EUR

Die Produktdokumentation, d.h. der Prospekt und das Basisinformationsblatt (BIB) sowie Informationen zu Chancen und Risiken finden Sie unter: <https://zertifikate.ubs.com/daily-trader>

1-Jahres-Chart | DAX | Aktueller Kurs: 19.531,62 Punkte

Stand: 29.10.2024, 7:00 Uhr, Quelle: Prime Quants



5-Jahres-Chart | DAX | Aktueller Kurs: 19.531,62 Punkte

Stand: 29.10.2024, 7:00 Uhr, Quelle: Prime Quants


Entwicklung

	akt. Werte
Tag	0,35%
5 Tage	0,36%
20 Tage	1,07%
52 Wochen	32,72%
im Oktober	1,07%
im Jahr 2024	16,60%

Hoch- / Tiefpunkte

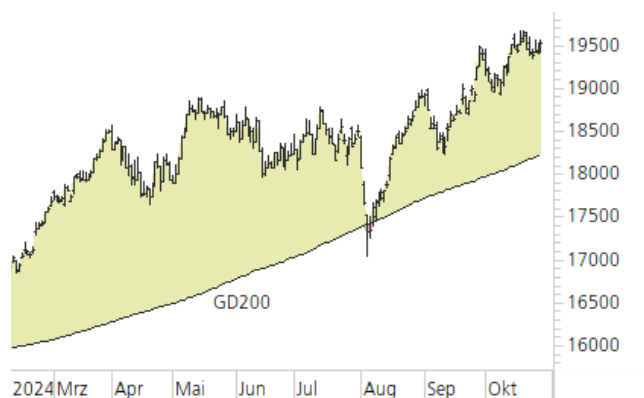
	akt. Werte
52-Wochenhoch	19.674,68
52-Wochenhoch-Abstand	-0,73%
52-Wochentief	14.678,73
52-Wochentief-Abstand	33,06%
Allzeithoch	19.674,68
Allzeithoch-Abstand	-0,73%

Trend

	akt. Werte
200-Tage-Linie	18.229,97
Abstand 200-Tage-Linie	7,14%
Status (langfristig)	aufwärts
100-Tage-Linie	18.591,24
Abstand 100-Tage-Linie	5,06%
Status (mittelfristig)	aufwärts
50-Tage-Linie	18.974,45
Abstand 50-Tage-Linie	2,94%
Status (kurzfristig)	aufwärts

Trend-Chart

Stand: 29.10.2024, 7:00 Uhr, Quelle: Prime Quants



UBS DailyTrader

BMW Schwacher Wochenauftakt

Nach Kursverlusten von 0,6% am Freitag ging es für die BMW-Aktie gestern um weitere 0,6% auf 75,52 EUR zurück.

Rückblick: Die BMW-Aktie war am vergangenen Donnerstag zwar bis auf 78,54 EUR gestiegen, konnte den Mehrfach-Widerstand aus der Juli-Abwärtstrendgerade, dem Volumenmaximum und der 50-Tage-Linie aber nicht per Handelsschluss überbieten. Zum gestrigen Wochenstart kam schließlich neuer Verkaufsdruck auf, wobei die Papiere bis zur Schlussglocke 0,6% auf 75,52 EUR nachgaben.

Ausblick: Nach dem gescheiterten Ausbruchversuch in der vergangenen Handelswoche hat sich das Chartbild zunächst wieder eingetrübt. Das Long-Szenario: Um nun neue Impulse auf der Oberseite auszulösen, sollten die Notierungen im ersten Schritt die Juli-Abwärtstrendgerade überwinden. Darüber müsste es für die Aktie dann über das Level mit dem meisten Handelsvolumen seit März

2020, den kurzfristigen GD50 (aktuell bei 77,63 EUR), das August-Tief bei 77,98 EUR und das Vorwochenhoch bei 78,54 EUR gehen. Gelingt der Break (wichtig: auf den Schlusskurs achten), wäre ein Anstieg bis zum Zwischenhoch vom 27. September bei 81,28 EUR und der mittelfristigen 100-Tage-Linie (82,14 EUR) möglich. Kann diese Doppelhürde überboten werden, könnte sich weiteres Erholungspotenzial bis zum August-Top bei 86,06 EUR oder dem Oktober-Tief aus dem Vorjahr bei 86,80 EUR eröffnen. Das Short-Szenario: In der Gegenrichtung sollte indes zunächst auf das aktuelle Monatstief bei 74,02 EUR geachtet werden. Verliert die Aktie diesen Halt, wäre eine Korrektur bis zur runden 70-Euro-Marke nicht auszuschließen. Darunter würde dann das derzeitige Jahrestief vom 10. September bei 68,58 EUR mit dem 2022er-September-Tief bei 68,44 EUR und dem 2022er-Tief bei 67,58 EUR in den Fokus rücken. Bricht diese wichtige Unterstützung, müsste eine größere Abwärtsbewegung bis zum 2016er-Tief bei 63,38 EUR einkalkuliert werden.

Long-Produkte BMW

	Turbo OS	Turbo OS
WKN	UH7476	UH1F80
SL/KO/Strike	54,28	62,03
Hebel	3,52	5,53
Briefkurs	2,14 EUR	1,37 EUR

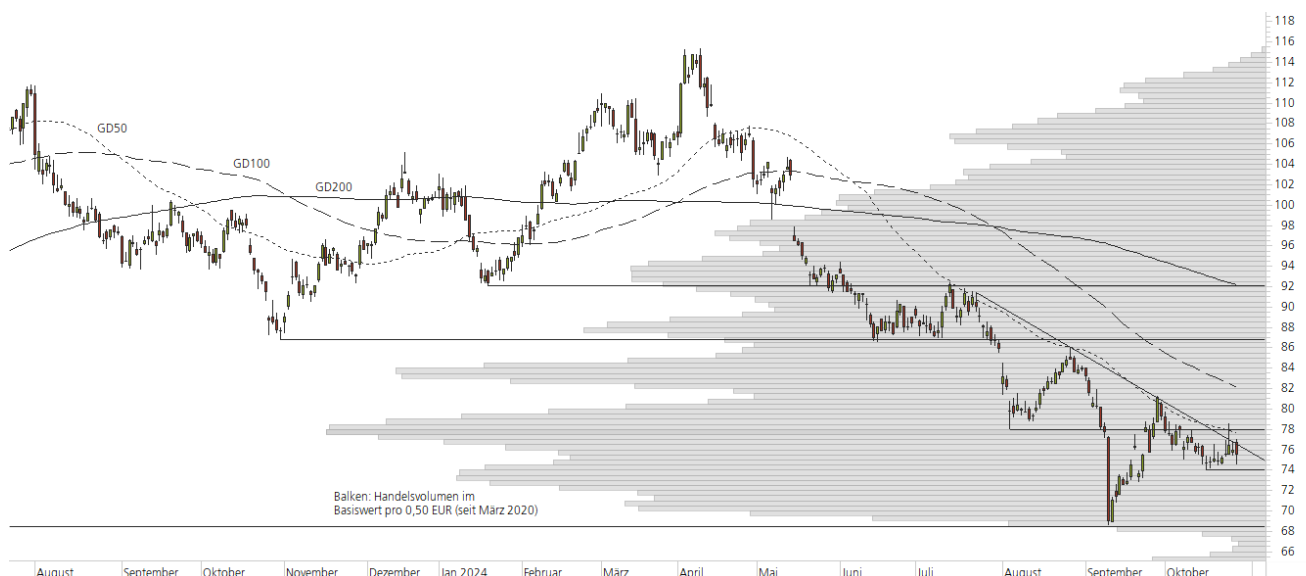
Short-Produkte BMW

	Turbo OS	Turbo OS
WKN	UM582Y	UM76LJ
SL/KO/Strike	96,74	88,69
Hebel	3,49	5,53
Briefkurs	2,16 EUR	1,36 EUR

Die Produktdokumentation, d.h. der Prospekt und das Basisinformationsblatt (BIB) sowie Informationen zu Chancen und Risiken finden Sie unter: <https://zertifikate.ubs.com/daily-trader>

1-Jahres-Chart | BMW | Aktueller Kurs: 75,52 EUR

Stand: 29.10.2024, 7:00 Uhr, Quelle: Prime Quants



5-Jahres-Chart | BMW | Aktueller Kurs: 75,52 EUR

Stand: 29.10.2024, 7:00 Uhr, Quelle: Prime Quants


Entwicklung

	akt. Werte
Tag	-0,63%
5 Tage	0,85%
20 Tage	-4,62%
52 Wochen	-13,90%
im Oktober	-4,62%
im Jahr 2024	-25,06%

Hoch- / Tiefpunkte

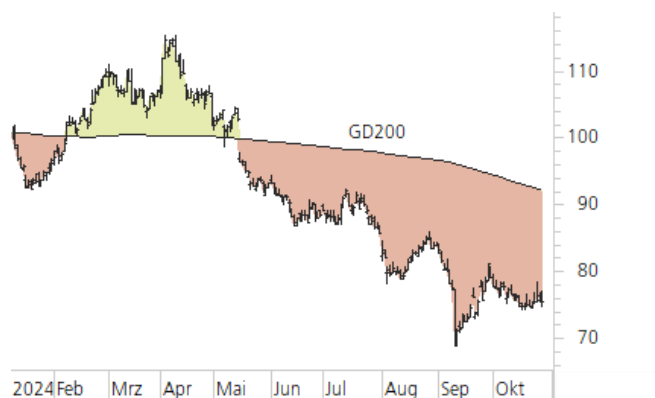
	akt. Werte
52-Wochenhoch	115,35
52-Wochenhoch-Abstand	-34,53%
52-Wochtief	68,58
52-Wochtief-Abstand	10,12%
Allzeithoch	123,75
Allzeithoch-Abstand	-38,97%

Trend

	akt. Werte
200-Tage-Linie	92,19
Abstand 200-Tage-Linie	-18,08%
Status (langfristig)	abwärts
100-Tage-Linie	82,14
Abstand 100-Tage-Linie	-8,06%
Status (mittelfristig)	abwärts
50-Tage-Linie	77,63
Abstand 50-Tage-Linie	-2,72%
Status (kurzfristig)	abwärts

Trend-Chart

Stand: 29.10.2024, 7:00 Uhr, Quelle: Prime Quants



Rechtliche Hinweise

Herausgeberin dieser Werbemitteilung ist die UBS Europe SE, Bockenheimer Landstraße 2-4, 60306 Frankfurt am Main ("UBS") eine Tochtergesellschaft von UBS AG.

Die Werbemitteilung unterliegt ausschließlich deutschem Recht. Die Werbemitteilung dient lediglich allgemeinen Zwecken und stellt keineswegs eine Aufforderung zum Kauf oder Verkauf von Wertpapieren, Derivaten oder Finanzdienstleistungen dar. Sie berücksichtigt weder spezielle Anlageziele noch die finanzielle Situation oder besondere Bedürfnisse des Empfängers und ersetzt keine eingehende Beratung mit weiteren zeitnahen Informationen. UBS erteilt keine Steuerberatung. Wir raten Ihnen, vor einer möglichen Investition Ihren Anlage-, Steuer- oder Rechtsberater bezüglich möglicher – einschließlich steuertechnischer Auswirkungen einer Investition zu konsultieren. Bitte berücksichtigen Sie, dass die Emittentin und oder eine andere Konzerngesellschaft der UBS AG (oder Mitarbeiter derselben) jederzeit Finanzinstrumente, die in diesem Dokument erwähnt sind, einschließlich Derivate auf solche Finanzinstrumente kaufen oder verkaufen können. Außerdem können sie als Auftraggeber beziehungsweise Mandatsträger auftreten oder für die Emittentin bzw. mit ihm verbundene Unternehmen Beratungs- oder andere Dienstleistungen erbringen.

Die vorliegende Werbemitteilung genügt nicht allen gesetzlichen Anforderungen zur Gewährleistung der Unvoreingenommenheit von Finanzanalysen und unterliegt nicht einem Verbot des Handels vor der Veröffentlichung von Finanzanalysen. Frühere Wertentwicklungen, Simulationen oder Prognosen sind keine verlässlichen Indikatoren für die zukünftige Wertentwicklung. Die Werbemitteilung und die darin enthaltenen Informationen sind ausschließlich für Personen mit Domizil Deutschland, Luxemburg oder Österreich gedacht. Sie dürfen unter keinen Umständen in Rechtsordnungen verbreitet werden, in denen eine solche Verbreitung gegen geltende Gesetze oder Regulierungen verstößt. Sie dürfen insbesondere nicht in den USA und/oder an US-Personen oder in Rechtsordnungen verteilt werden, in denen der Vertrieb durch uns eingeschränkt ist.

Die in dieser Werbemitteilung verwendeten Informationen beruhen auf Quellen, die UBS für verlässlich hält. Eine Gewähr für deren Richtigkeit und Vollständigkeit kann UBS jedoch nicht übernehmen. UBS übernimmt keinerlei Haftung für die Verwendung dieser Werbemitteilung oder deren Inhalt. Die darin enthaltenen produktspezifischen Informationen basieren auf Angaben, die dem Wertpapierprospekt entnommen sind. Rechtlich maßgeblich ist jedoch nur der Wertpapierprospekt, der bei Interesse bei UBS Europe SE, Postfach 102042, 60020 Frankfurt am Main, angefordert werden kann.

Die vorliegende Werbemitteilung sollte daher nur in Verbindung mit diesem gelesen werden. Weitere Informationen sind auf Anfrage erhältlich. Ohne Genehmigung von UBS darf die vorliegende Werbemitteilung – einschließlich aller ihrer Teile – weder vervielfältigt noch verteilt werden. UBS untersagt ausdrücklich die Weiterleitung der vorliegenden Werbemitteilung – sei es über das Internet oder anderweitig – und übernimmt keine Haftung für diesbezügliche Handlungen Dritter.

Diese Werbemitteilung enthält Inhalte Dritter und Links zu Webseiten Dritter. Diese Inhalte und Links dienen ausschließlich der Benutzerfreundlichkeit und Information. UBS besitzt keine Kontrolle über die Inhalte oder Webseiten Dritter, übernimmt keinerlei Verantwortung oder Gewähr für diese Inhalte oder Webseiten und macht diesbezüglich keinerlei Zusicherungen. Dies schließt unter anderem die Richtigkeit, den Inhalt, die Qualität oder die Aktualität dieser Webseiten ein.

Warnhinweis: Sie sind im Begriff, ein Produkt zu erwerben, das nicht einfach ist und schwer zu verstehen sein kann. Die vorstehenden Informationen dienen ausschließlich Informations- und Marketingzwecken und stellen weder ein Angebot noch eine Aufforderung zur Abgabe eines Angebots zum Kauf oder Verkauf von bestimmten Produkten dar. Es ist zu beachten, dass die Billigung des Wertpapierprospekts von einer zuständigen Behörde nicht als Befürwortung des entsprechenden Produktes zu verstehen ist. Den potenziellen Anleger wird daher empfohlen den entsprechenden Wertpapierprospekt und die relevanten endgültigen Bedingungen zu lesen, bevor eine Anlageentscheidung getroffen wird, um die potenziellen Risiken und Chancen der Entscheidung, in das Produkt zu investieren, vollends zu verstehen.

Hinweis zu Renditeangaben: Tatsächliche Kosten wie z.B. Gebühren, Provisionen und andere Entgelte, die nicht bei der Emittentin oder Anbieterin anfallen, sind hier nicht berücksichtigt und wirken sich negativ auf die Rendite aus. Beispiel: Bei einer Anlagesumme von z.B. 1.000 EUR sind beispielhaft angenommene Gesamtkosten in Höhe von 1,2% zu berücksichtigen (Verwahrung und Verwaltung, z.B. 0,20%, inkl. MwSt., sowie einmalige Transaktionsentgelte, z.B. 1,0% für Kauf und Verkauf des Produktes). Die Bruttowertentwicklung der Anlagesumme verringert sich durch diese Kosten mit den beispielhaft angenommenen Sätzen bei beispielhaft unterstellter Laufzeit und/oder Haltedauer des Produktes. Bei 1 jähriger Laufzeit und/oder Haltedauer verringert sich die Bruttowertentwicklung um 1,2% p.a., bei 5 jähriger Laufzeit und/oder Haltedauer um 0,24% p.a. Die tatsächliche Laufzeit und/oder Haltedauer kann je nach Produkt und/oder Anlagehorizont des Investors variieren. Die tatsächlich allgemein gültigen bzw. individuell vereinbarten Kosten ergeben sich aus dem Preis- und Leistungsverzeichnis bzw. der individuellen Vereinbarung mit Ihrer Bank/ Ihre(m/s) Broker(s) und ändern das beispielhaft aufgeführte Ergebnis. Bitte erkundigen Sie sich vor einer Transaktion bei Ihrer Bank/Ihrem Broker über die tatsächlich anfallenden Kosten.

Melden Sie sich hier für den Newsletter an:

<https://zertifikate.ubs.com/daily-trader>

Hotline:

0800-800 0404 (keine Anlageberatung)

Telefon:

+49 (0) 69-1369 8989

Fax:

+49 (0) 69-1369 8174

E-mail:

invest@ubs.com

Website:

<https://zertifikate.ubs.com>

UBS Europe SE ist eine Aktiengesellschaft deutschen Rechts mit Sitz in Frankfurt am Main. Sie ist im Handelsregister des Amtsgerichts Frankfurt unter der Nummer HRB 107046 eingetragen. Die zuständige Aufsichtsbehörde ist die Europäische Zentralbank (EZB), (Sonnenmannstraße 22, D-60314 Frankfurt am Main), sowie hinsichtlich der Erbringung von Finanzdienstleistungen die Bundesanstalt für Finanzdienstleistungsaufsicht (Marie-Curie-Straße 24-28, D60439 Frankfurt am Main). Vorsitzender des Aufsichtsrats: Prof. Dr. Reto Francioni. Dem Vorstand gehören an: Tobias Vogel (Vorstandsvorsitzender), Dr. Denise Bauer-Weiler, Filippo Bianco, Pierre Chavenon, Miriam Godoy Suarez and Georgia Paphiti.
<https://www.ubs.com/global/de/legal/country/germany.html>

@ UBS 1998-2024. Das Schlüsselssymbol und UBS gehören zu den eingetragenen und nicht eingetragenen Markenzeichen von UBS. Alle Rechte vorbehalten.

[Information zu UBS I Nutzungsbedingungen](#)
[Datenschutzerklärung](#) | [Betrügerische E-Mail melden](#)

Der SMI™ Index, der SMIM™ Index und der SLI™ Index sowie entsprechende Marken sind Eigentum der SIX Swiss Exchange AG. Alle Rechte vorbehalten. Der DAX™ Index, der MDAX™ Index und der TecDAX™ Index sowie entsprechende Marken sind Eigentum der Deutsche Börse AG. Alle Rechte vorbehalten. Der S&P 500™ Index und der S&P™ BRIC 40 Index sowie entsprechende Marken sind Eigentum der Standard & Poor's Financial Services LLC. Alle Rechte vorbehalten.

Der Euro STOXX 50™ Index und der STOXX 50™ Index sowie entsprechende Marken sind Eigentum der Stoxx AG. Alle Rechte vorbehalten. Der NIKKEI 225™ Index sowie entsprechende Marken sind Eigentum der Nihon Keizai Shimbun Incorporation. Alle Rechte vorbehalten. Der CMCI™ Composite Index sowie entsprechende Marken sind Eigentum der UBS AG. Alle Rechte vorbehalten. Der FTSE™ Index sowie entsprechende Marken sind Eigentum der London Stock Exchange Group Holdings Limited. Alle Rechte vorbehalten. Der MSCI™ World Index sowie entsprechende Marken sind Eigentum der MSCI Incorporation. Alle Rechte vorbehalten. Der KOSPI™ Index sowie entsprechende Marken sind Eigentum der Korea Exchange Incorporation. Alle Rechte vorbehalten. Der HSI™ Index und der HSCET™ Index sowie entsprechende Marken sind Eigentum der Hang Seng Data Services Limited.

Alle Rechte vorbehalten.

Unsere Datenschutzhinweise unter www.ubs.com/data-privacy-noticegermany enthalten ausführliche Informationen zur Erhebung, Verarbeitung und Offenlegung Ihrer personenbezogenen Daten durch UBS, ebenso zur Speicherfrist Ihrer personenbezogenen Daten bei UBS sowie die Begründung und personenbezogenen Rechtsgrundlage Daten und für die Informationen Nutzung zu Ihrer unseren Schutzmaßnahmen. Weiterhin finden Sie dort Informationen zu Ihren persönlichen Rechten.

Impressum

Herausgeber: UBS Europe SE,

Bockenheimer Landstraße 2-4, D-60306 Frankfurt am Main

Telefon: +49 (0)69 1369 8989 (keine Anlageberatung)

Telefax: +49-69-1369-8174

E-Mail: invest@ubs.com

Website: <https://zertifikate.ubs.com>

Gestaltung: Prime Quants GbR, Stephanskirchen

Text: Prime Quants GbR, Stephanskirchen

Erscheinungsweise: börsentäglich

Copyright by UBS AG

Wiedergabe, auch auszugsweise, nur unter Quellenangabe gestattet.

Alle Angaben ohne Gewähr