

UBS DailyTrader

DAX Ausbruch fehlgeschlagen

Der DAX drehte am gestrigen Dienstag wieder nach unten ab und fiel um 0,3% auf einen Endstand bei 19.478 zurück.

Rückblick: Nur einen Tag, nachdem der deutsche Leitindex über das September-Top ausgebrochen war, mussten die Kurse den Re-Break wieder zurücknehmen. Damit konnte das Aktienbarometer, das sich nach Verlusten von rund 1% in der Vorwoche zuletzt etwas fester präsentiert hatte, nicht an den positiven Wochenauftakt anknüpfen. Stattdessen gaben die Notierungen – nach einem starken Opening bei 19.634 und einem Tageshoch bei 19.643 Punkten – bis zur Schlussglocke 0,3% auf 19.478 Zähler ab.

Ausblick: Der Sprung über das September-Top vom Montag muss nun zunächst als Fehlaustrich gewertet werden. Das Long-Szenario: Auf der Oberseite müsste der DAX erneut über 19.492 steigen und den neuerlichen Ausbruch mit

einem Anstieg über das Top vom 15. Oktober bei 19.634 (= dem gestrigen Eröffnungskurs) sowie über das gestrige Tageshoch bestätigen. Darüber könnte sich ein Sprint an das aktuelle Allzeithoch bei 19.675 entwickeln, ehe sich die Blicke perspektivisch bereits auf die viel beachtete 20.000er-Barriere richten würden. Das Short-Szenario: Fallen die Blue Chips jedoch unter die September-Aufwärtstrendgerade zurück und drehen auch am Vorwochentief bei 19.330 nicht wieder nach oben (Stichwort Pullback), dürfte der Bereich um 19.250 Zähler angesteuert werden. Darunter wären weitere Abgaben bis an die Auffangzone zwischen 19.088 und 19.029 mit der runden 19.000er-Marke und dem kurzfristigen GD50 (aktuell bei 18.997) denkbar. Bricht der DAX auf diesem Niveau nach unten durch, müsste auf das bisherige Monatstief bei 18.912 geachtet werden, bevor das Mai-Top bei 18.893 mit dem Zwischenhoch vom 28. Mai bei 18.855 und anschließend auch das Juli-Top bei 18.779 in den Fokus rücken würden.

Long-Produkte DAX

	Turbo OS	Turbo OS
WKN	UL98AU	UPO57Y
SL/KO/Strike	17.213,29	17.945,22
Hebel	8,56	12,60
Briefkurs	22,77 EUR	15,47 EUR

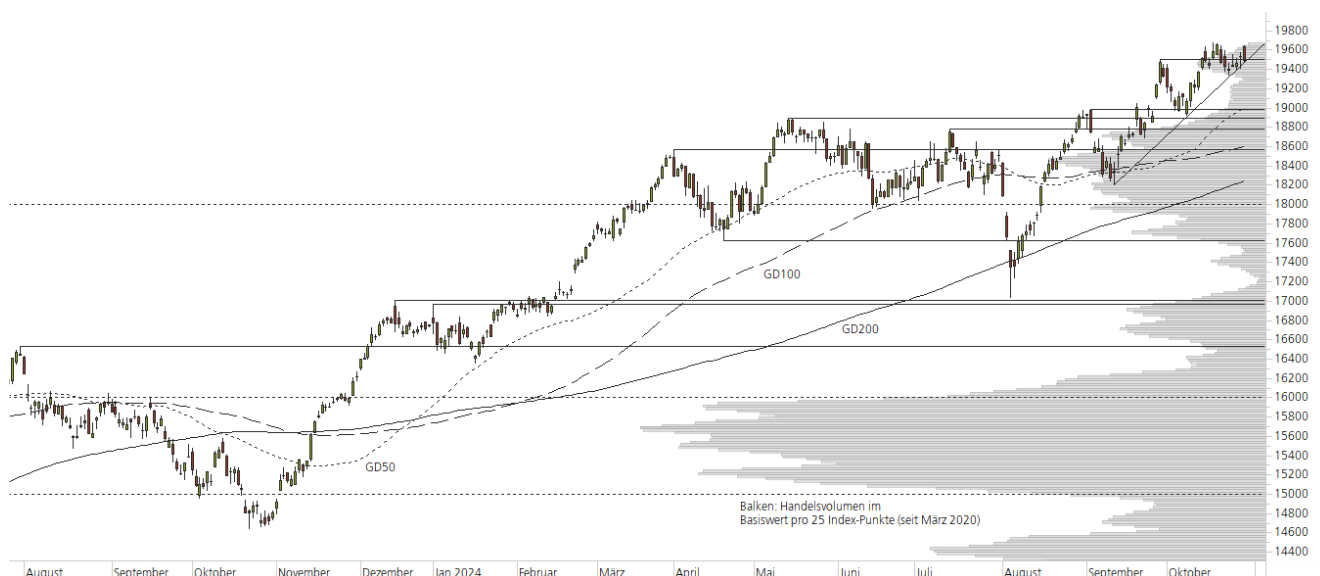
Short-Produkte DAX

	Turbo OS	Turbo OS
WKN	UH4MKY	UP123E
SL/KO/Strike	21.829,68	21.033,46
Hebel	8,29	12,53
Briefkurs	23,50 EUR	15,55 EUR

Die Produktdokumentation, d.h. der Prospekt und das Basisinformationsblatt (BIB) sowie Informationen zu Chancen und Risiken finden Sie unter: <https://zertifikate.ubs.com/daily-trader>

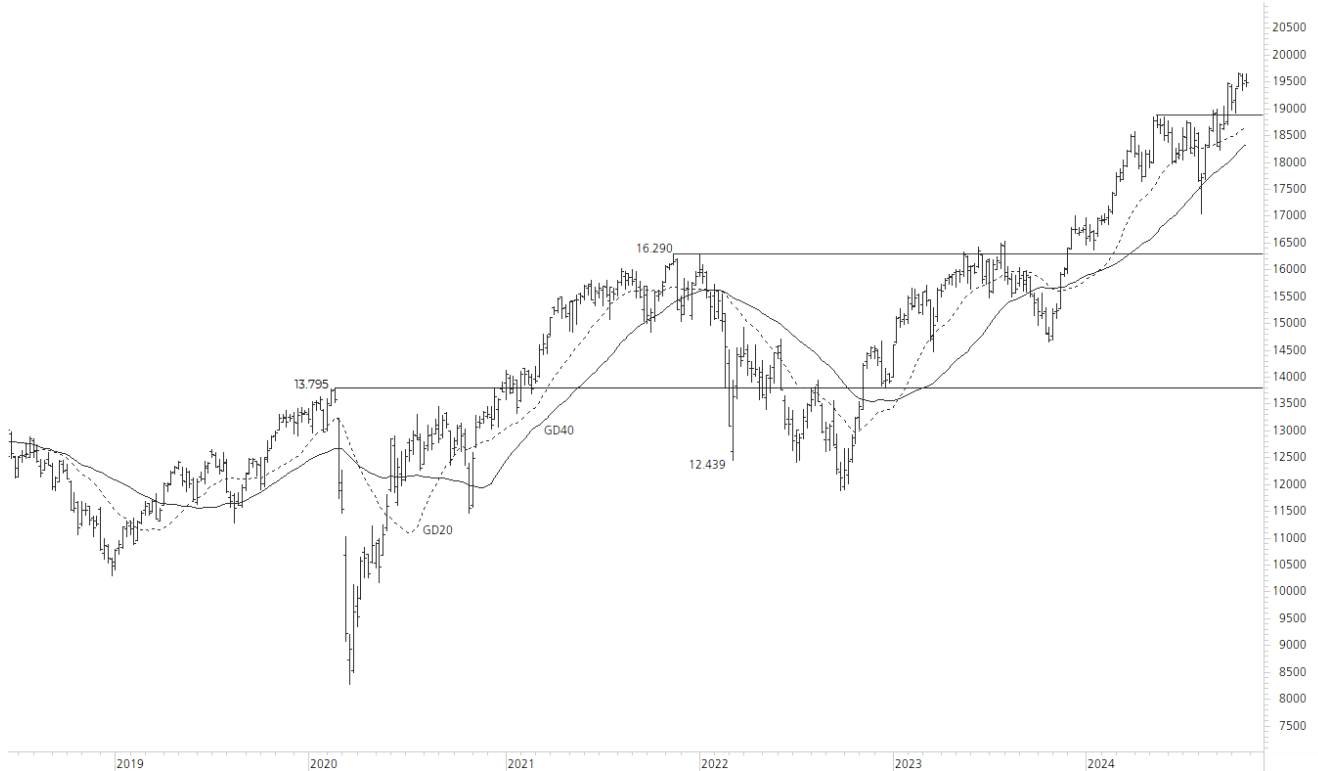
1-Jahres-Chart | DAX | Aktueller Kurs: 19.478,07 Punkte

Stand: 30.10.2024, 7:00 Uhr, Quelle: Prime Quants



5-Jahres-Chart | DAX | Aktueller Kurs: 19.478,07 Punkte

Stand: 30.10.2024, 7:00 Uhr, Quelle: Prime Quants


Entwicklung

	akt. Werte
Tag	-0,27%
5 Tage	0,29%
20 Tage	1,38%
52 Wochen	31,52%
im Oktober	0,79%
im Jahr 2024	16,28%

Hoch- / Tiefpunkte

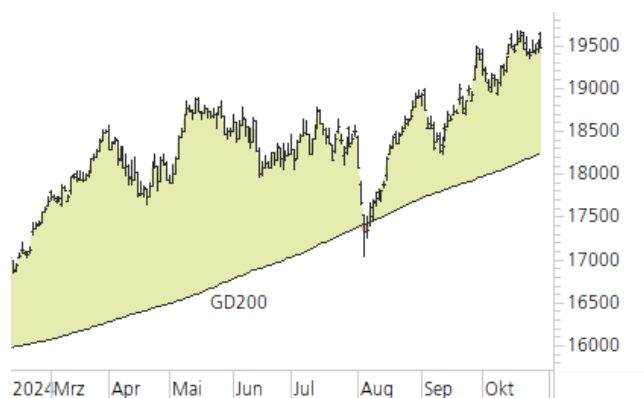
	akt. Werte
52-Wochenhoch	19.674,68
52-Wochenhoch-Abstand	-1,00%
52-Wochentief	14.722,38
52-Wochentief-Abstand	32,30%
Allzeithoch	19.674,68
Allzeithoch-Abstand	-1,00%

Trend

	akt. Werte
200-Tage-Linie	18.244,53
Abstand 200-Tage-Linie	6,76%
Status (langfristig)	aufwärts
100-Tage-Linie	18.602,32
Abstand 100-Tage-Linie	4,71%
Status (mittelfristig)	aufwärts
50-Tage-Linie	18.996,87
Abstand 50-Tage-Linie	2,53%
Status (kurzfristig)	aufwärts

Trend-Chart

Stand: 30.10.2024, 7:00 Uhr, Quelle: Prime Quants



UBS DailyTrader

Deutsche Bank Unterstützung im Blick

Die Deutsche Bank-Aktie ist gestern an die 16-Euro-Marke herangelaufen, dort aber auf einen Widerstand gestoßen.

Rückblick: Im Rahmen einer vierwöchigen Gewinnserie war die Deutsche Bank-Aktie am 14. Oktober bis auf 16,39 EUR gestiegen. Statt jedoch weiter in Richtung des aktuellen Jahreshochs zu klettern, drehten die Kurse anschließend nach unten ab und stellten das Zwischenhoch vom 23. Juli auf den Prüfstand. Diese Unterstützung rückte – nach einem vorherigen Hochlauf an die runde 16-Euro-Marke und einem Tageshoch bei 16,02 EUR – auch am gestrigen Handelstag noch einmal in den Fokus.

Ausblick: Trotz eines zwischenzeitlichen Tagesgewinns von 1% ist die Deutsche Bank-Aktie gestern mit einem Minus von 0,8% auf 15,73 EUR aus dem Handel gegangen. Das Long-Szenario: Auf der Oberseite bilden das Juli-Hoch bei 15,90 EUR und die runde 16-Euro-Schwelle unverändert

den ersten Widerstand. Gelingt dort der Break, würden sich die Blicke auf das Mai-Top bei 16,23 EUR und das aktuelle Oktober-Hoch bei 16,39 EUR richten. Darüber müsste dann die offene Kurslücke vom 29. April bei 16,53 EUR vollständig geschlossen werden, ehe sich Platz bis zur runden 17-Euro-Marke, dem derzeitigen Jahreshoch bei 17,01 EUR und dem 2017er-Dezember-Hoch bei 17,13 EUR eröffnen könnte. Das Short-Szenario: In der Gegenrichtung sollte indes weiterhin auf das Zwischenhoch vom 23. Juli bei 15,68 EUR geachtet werden. Unterbieten die Notierungen dieses Level und finden auch am Vorwochentief bei 15,52 EUR keinen Halt, dürfte die kurzfristige 50-Tage-Linie (aktuell bei 15,28 EUR) angelaufen werden. Darunter wären weitere Abgaben bis zur 15-Euro-Marke und dem mittelfristigen GD100 (14,91 EUR) möglich. Hält der Abwärtsdruck auf diesem Niveau an, müsste eine größere Korrektur bis zur Juli-Abwärtstrendgerade und der langfristigen 200-Tage-Linie (14,45 EUR) einkalkuliert werden.

Long-Produkte Deutsche Bank

	Turbo OS	Turbo OS
WKN	UL951G	UM9PRB
SL/KO/Strike	11,29	12,82
Hebel	3,51	5,32
Briefkurs	4,49 EUR	2,96 EUR

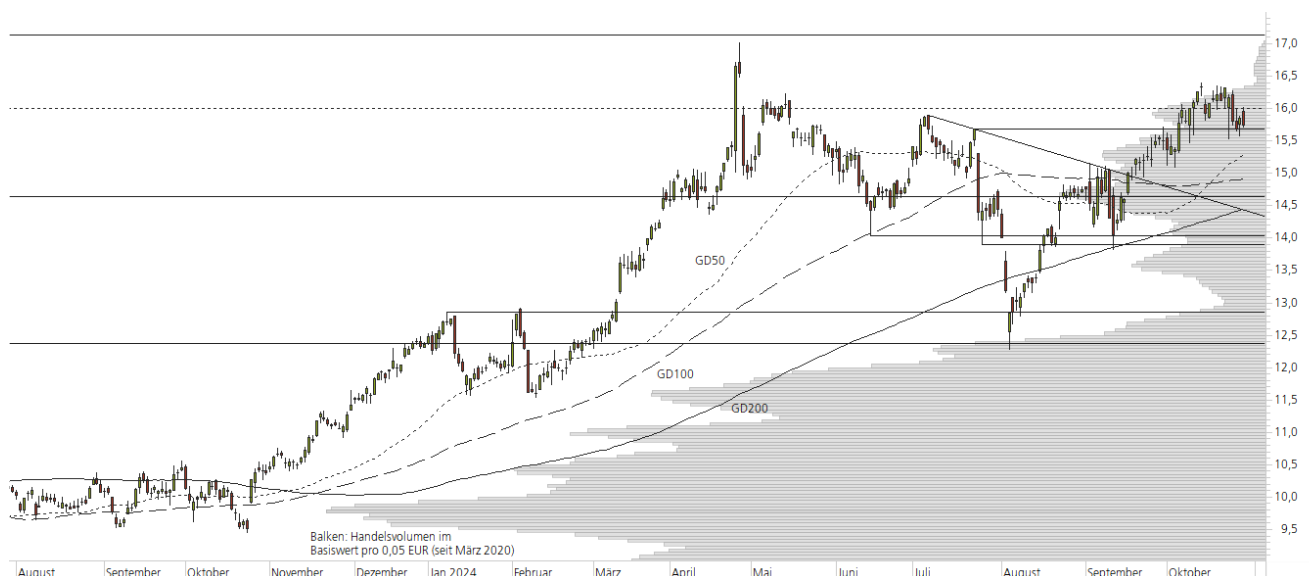
Short-Produkte Deutsche Bank

	Turbo OS	Turbo OS
WKN	UM35P6	UM272X
SL/KO/Strike	20,21	18,62
Hebel	3,47	5,36
Briefkurs	4,53 EUR	2,93 EUR

Die Produktdokumentation, d.h. der Prospekt und das Basisinformationsblatt (BIB) sowie Informationen zu Chancen und Risiken finden Sie unter: <https://zertifikate.ubs.com/daily-trader>

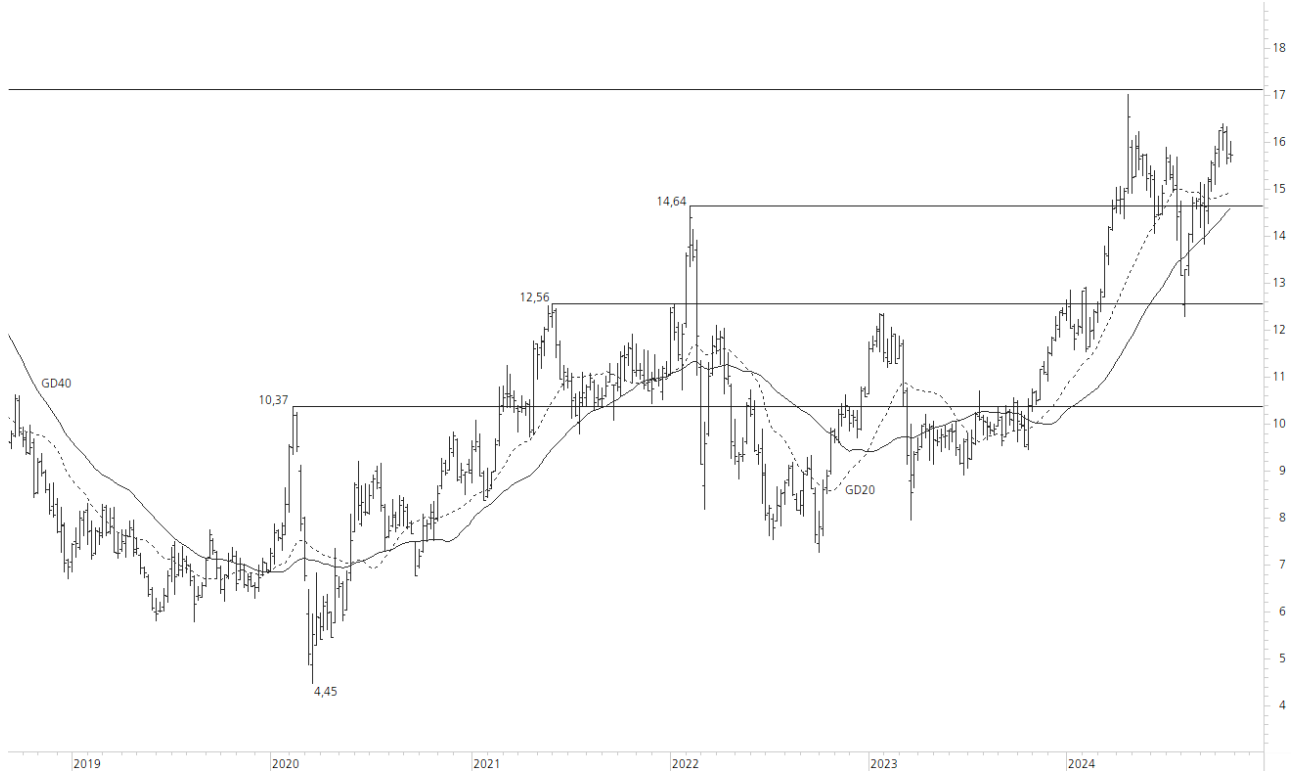
1-Jahres-Chart | Deutsche Bank | Aktueller Kurs: 15,73 EUR

Stand: 30.10.2024, 7:00 Uhr, Quelle: Prime Quants



5-Jahres-Chart | Deutsche Bank | Aktueller Kurs: 15,73 EUR

Stand: 30.10.2024, 7:00 Uhr, Quelle: Prime Quants



Entwicklung

	akt. Werte
Tag	-0,78%
5 Tage	-3,58%
20 Tage	2,48%
52 Wochen	51,80%
im Oktober	1,46%
im Jahr 2024	27,23%

Hoch- / Tiefpunkte

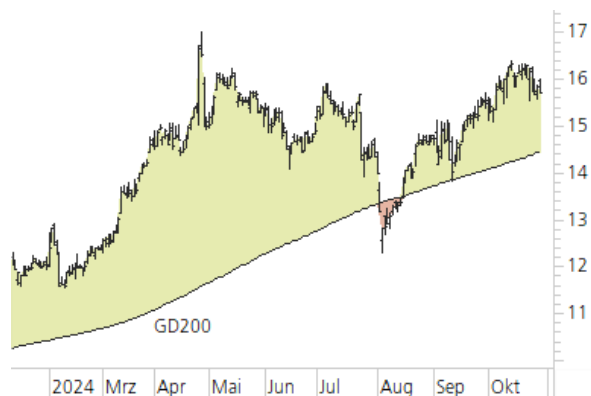
	akt. Werte
52-Wochenhoch	17,01
52-Wochenhoch-Abstand	-7,57%
52-Wochentief	10,33
52-Wochentief-Abstand	52,27%
Allzeithoch	92,05
Allzeithoch-Abstand	-82,92%

Trend

	akt. Werte
200-Tage-Linie	14,45
Abstand 200-Tage-Linie	8,82%
Status (langfristig)	aufwärts
100-Tage-Linie	14,91
Abstand 100-Tage-Linie	5,44%
Status (mittelfristig)	aufwärts
50-Tage-Linie	15,28
Abstand 50-Tage-Linie	2,94%
Status (kurzfristig)	aufwärts

Trend-Chart

Stand: 30.10.2024, 7:00 Uhr, Quelle: Prime Quants



Rechtliche Hinweise

Herausgeberin dieser Werbemitteilung ist die UBS Europe SE, Bockenheimer Landstraße 2-4, 60306 Frankfurt am Main ("UBS") eine Tochtergesellschaft von UBS AG.

Die Werbemitteilung unterliegt ausschließlich deutschem Recht. Die Werbemitteilung dient lediglich allgemeinen Zwecken und stellt keineswegs eine Aufforderung zum Kauf oder Verkauf von Wertpapieren, Derivaten oder Finanzdienstleistungen dar. Sie berücksichtigt weder spezielle Anlageziele noch die finanzielle Situation oder besondere Bedürfnisse des Empfängers und ersetzt keine eingehende Beratung mit weiteren zeitnahen Informationen. UBS erteilt keine Steuerberatung. Wir raten Ihnen, vor einer möglichen Investition Ihren Anlage-, Steuer- oder Rechtsberater bezüglich möglicher – einschließlich steuertechnischer Auswirkungen einer Investition zu konsultieren. Bitte berücksichtigen Sie, dass die Emittentin und oder eine andere Konzerngesellschaft der UBS AG (oder Mitarbeiter derselben) jederzeit Finanzinstrumente, die in diesem Dokument erwähnt sind, einschließlich Derivate auf solche Finanzinstrumente kaufen oder verkaufen können. Außerdem können sie als Auftraggeber beziehungsweise Mandatsträger auftreten oder für die Emittentin bzw. mit ihm verbundene Unternehmen Beratungs- oder andere Dienstleistungen erbringen.

Die vorliegende Werbemitteilung genügt nicht allen gesetzlichen Anforderungen zur Gewährleistung der Unvoreingenommenheit von Finanzanalysen und unterliegt nicht einem Verbot des Handels vor der Veröffentlichung von Finanzanalysen. Frühere Wertentwicklungen, Simulationen oder Prognosen sind keine verlässlichen Indikatoren für die zukünftige Wertentwicklung. Die Werbemitteilung und die darin enthaltenen Informationen sind ausschließlich für Personen mit Domizil Deutschland, Luxemburg oder Österreich gedacht. Sie dürfen unter keinen Umständen in Rechtsordnungen verbreitet werden, in denen eine solche Verbreitung gegen geltende Gesetze oder Regulierungen verstößt. Sie dürfen insbesondere nicht in den USA und/oder an US-Personen oder in Rechtsordnungen verteilt werden, in denen der Vertrieb durch uns eingeschränkt ist.

Die in dieser Werbemitteilung verwendeten Informationen beruhen auf Quellen, die UBS für verlässlich hält. Eine Gewähr für deren Richtigkeit und Vollständigkeit kann UBS jedoch nicht übernehmen. UBS übernimmt keinerlei Haftung für die Verwendung dieser Werbemitteilung oder deren Inhalt. Die darin enthaltenen produktspezifischen Informationen basieren auf Angaben, die dem Wertpapierprospekt entnommen sind. Rechtlich maßgeblich ist jedoch nur der Wertpapierprospekt, der bei Interesse bei UBS Europe SE, Postfach 102042, 60020 Frankfurt am Main, angefordert werden kann.

Die vorliegende Werbemitteilung sollte daher nur in Verbindung mit diesem gelesen werden. Weitere Informationen sind auf Anfrage erhältlich. Ohne Genehmigung von UBS darf die vorliegende Werbemitteilung – einschließlich aller ihrer Teile – weder vervielfältigt noch verteilt werden. UBS untersagt ausdrücklich die Weiterleitung der vorliegenden Werbemitteilung – sei es über das Internet oder anderweitig – und übernimmt keine Haftung für diesbezügliche Handlungen Dritter.

Diese Werbemitteilung enthält Inhalte Dritter und Links zu Webseiten Dritter. Diese Inhalte und Links dienen ausschließlich der Benutzerfreundlichkeit und Information. UBS besitzt keine Kontrolle über die Inhalte oder Webseiten Dritter, übernimmt keinerlei Verantwortung oder Gewähr für diese Inhalte oder Webseiten und macht diesbezüglich keinerlei Zusicherungen. Dies schließt unter anderem die Richtigkeit, den Inhalt, die Qualität oder die Aktualität dieser Webseiten ein.

Warnhinweis: Sie sind im Begriff, ein Produkt zu erwerben, das nicht einfach ist und schwer zu verstehen sein kann. Die vorstehenden Informationen dienen ausschließlich Informations- und Marketingzwecken und stellen weder ein Angebot noch eine Aufforderung zur Abgabe eines Angebots zum Kauf oder Verkauf von bestimmten Produkten dar. Es ist zu beachten, dass die Billigung des Wertpapierprospekts von einer zuständigen Behörde nicht als Befürwortung des entsprechenden Produktes zu verstehen ist. Den potenziellen Anleger wird daher empfohlen den entsprechenden Wertpapierprospekt und die relevanten endgültigen Bedingungen zu lesen, bevor eine Anlageentscheidung getroffen wird, um die potenziellen Risiken und Chancen der Entscheidung, in das Produkt zu investieren, vollends zu verstehen.

Hinweis zu Renditeangaben: Tatsächliche Kosten wie z.B. Gebühren, Provisionen und andere Entgelte, die nicht bei der Emittentin oder Anbieterin anfallen, sind hier nicht berücksichtigt und wirken sich negativ auf die Rendite aus. Beispiel: Bei einer Anlagesumme von z.B. 1.000 EUR sind beispielhaft angenommene Gesamtkosten in Höhe von 1,2% zu berücksichtigen (Verwahrung und Verwaltung, z.B. 0,20%, inkl. MwSt., sowie einmalige Transaktionsentgelte, z.B. 1,0% für Kauf und Verkauf des Produktes). Die Bruttowertentwicklung der Anlagesumme verringert sich durch diese Kosten mit den beispielhaft angenommenen Sätzen bei beispielhaft unterstellter Laufzeit und/oder Haltedauer des Produktes. Bei 1 jähriger Laufzeit und/oder Haltedauer verringert sich die Bruttowertentwicklung um 1,2% p.a., bei 5 jähriger Laufzeit und/oder Haltedauer um 0,24% p.a. Die tatsächliche Laufzeit und/oder Haltedauer kann je nach Produkt und/oder Anlagehorizont des Investors variieren. Die tatsächlich allgemein gültigen bzw. individuell vereinbarten Kosten ergeben sich aus dem Preis- und Leistungsverzeichnis bzw. der individuellen Vereinbarung mit Ihrer Bank/ Ihre(m/s) Broker(s) und ändern das beispielhaft aufgeführte Ergebnis. Bitte erkundigen Sie sich vor einer Transaktion bei Ihrer Bank/Ihrem Broker über die tatsächlich anfallenden Kosten.

Melden Sie sich hier für den Newsletter an:

<https://zertifikate.ubs.com/daily-trader>

Hotline:

0800-800 0404 (keine Anlageberatung)

Telefon:

+49 (0) 69-1369 8989

Fax:

+49 (0) 69-1369 8174

E-mail:

invest@ubs.com

Website:

<https://zertifikate.ubs.com>

UBS Europe SE ist eine Aktiengesellschaft deutschen Rechts mit Sitz in Frankfurt am Main. Sie ist im Handelsregister des Amtsgerichts Frankfurt unter der Nummer HRB 107046 eingetragen. Die zuständige Aufsichtsbehörde ist die Europäische Zentralbank (EZB), (Sonnenmannstraße 22, D-60314 Frankfurt am Main), sowie hinsichtlich der Erbringung von Finanzdienstleistungen die Bundesanstalt für Finanzdienstleistungsaufsicht (Marie-Curie-Straße 24-28, D60439 Frankfurt am Main). Vorsitzender des Aufsichtsrats: Prof. Dr. Reto Francioni. Dem Vorstand gehören an: Tobias Vogel (Vorstandsvorsitzender), Dr. Denise Bauer-Weiler, Filippo Bianco, Pierre Chavenon, Miriam Godoy Suarez and Georgia Paphiti.
<https://www.ubs.com/global/de/legal/country/germany.html>

@ UBS 1998-2024. Das Schlüsselssymbol und UBS gehören zu den eingetragenen und nicht eingetragenen Markenzeichen von UBS. Alle Rechte vorbehalten.

[Information zu UBS | Nutzungsbedingungen](#)
[Datenschutzerklärung](#) | [Betrügerische E-Mail melden](#)

Der SMI™ Index, der SMIM™ Index und der SLI™ Index sowie entsprechende Marken sind Eigentum der SIX Swiss Exchange AG. Alle Rechte vorbehalten. Der DAX™ Index, der MDAX™ Index und der TecDAX™ Index sowie entsprechende Marken sind Eigentum der Deutsche Börse AG. Alle Rechte vorbehalten. Der S&P 500™ Index und der S&P™ BRIC 40 Index sowie entsprechende Marken sind Eigentum der Standard & Poor's Financial Services LLC. Alle Rechte vorbehalten.

Der Euro STOXX 50™ Index und der STOXX 50™ Index sowie entsprechende Marken sind Eigentum der Stoxx AG. Alle Rechte vorbehalten. Der NIKKEI 225™ Index sowie entsprechende Marken sind Eigentum der Nihon Keizai Shimbun Incorporation. Alle Rechte vorbehalten. Der CMCI™ Composite Index sowie entsprechende Marken sind Eigentum der UBS AG. Alle Rechte vorbehalten. Der FTSE™ Index sowie entsprechende Marken sind Eigentum der London Stock Exchange Group Holdings Limited. Alle Rechte vorbehalten. Der MSCI™ World Index sowie entsprechende Marken sind Eigentum der MSCI Incorporation. Alle Rechte vorbehalten. Der KOSPI™ Index sowie entsprechende Marken sind Eigentum der Korea Exchange Incorporation. Alle Rechte vorbehalten. Der HSI™ Index und der HSCET™ Index sowie entsprechende Marken sind Eigentum der Hang Seng Data Services Limited.

Alle Rechte vorbehalten.

Unsere Datenschutzhinweise unter www.ubs.com/data-privacy-noticegermany enthalten ausführliche Informationen zur Erhebung, Verarbeitung und Offenlegung Ihrer personenbezogenen Daten durch UBS, ebenso zur Speicherfrist Ihrer personenbezogenen Daten bei UBS sowie die Begründung und personenbezogenen Rechtsgrundlage Daten und für die Informationen Nutzung zu Ihrer unseren Schutzmaßnahmen. Weiterhin finden Sie dort Informationen zu Ihren persönlichen Rechten.

Impressum

Herausgeber: UBS Europe SE,

Bockenheimer Landstraße 2-4, D-60306 Frankfurt am Main

Telefon: +49 (0)69 1369 8989 (keine Anlageberatung)

Telefax: +49-69-1369-8174

E-Mail: invest@ubs.com

Website: <https://zertifikate.ubs.com>

Gestaltung: Prime Quants GbR, Stephanskirchen

Text: Prime Quants GbR, Stephanskirchen

Erscheinungsweise: börsentäglich

Copyright by UBS AG

Wiedergabe, auch auszugsweise, nur unter Quellenangabe gestattet.

Alle Angaben ohne Gewähr