

UBS DailyTrader

DAX Weiter seitwärts

Der DAX konnte zum gestrigen Wochenstart erneut keine Akzente setzen und gab stattdessen 0,1% auf 19.189 ab.

Rückblick: Nachdem der deutsche Leitindex bereits am Freitag mit einem Minus von 0,3% ins Wochenende gegangen war, notierten die heimischen Blue Chips auch am gestrigen Montag über weite Strecken im roten Bereich. Zwar konnte das Aktienbarometer zum Opening bei 19.249 erste Gewinne verbuchen (Schlusskurs vom Freitag bei 19.211) und auf das frühe Tageshoch bei 19.279 steigen, drehten aber noch am Vormittag nach unten ab. Im Tief setzten die Kurse bei 19.092 auf, ehe kurz vor Handelsende eine kleine Gegenbewegung größere Verluste verhinderte.

Ausblick: Wie schon in den zurückliegenden Sitzungen ist der DAX weiterhin in einer seitwärts gerichteten Schiebezone gefangen. Das Long-Szenario: Kann das

Quergeschiebe der jüngsten Vergangenheit bullish aufgelöst werden, sollte der deutsche Leitindex im ersten Schritt über den Bremsbereich rund um 19.250 Zähler ausbrechen und im Anschluss bzw. zur Bestätigung auch das Zwischentief vom 23. Oktober bei 19.330 überwinden. Darüber würde das September-Top bei 19.492 ins Blickfeld rücken, bevor es wieder um das aktuelle November-Top bei 19.564 und/oder um das amtierende Allzeithoch vom 17. Oktober bei 19.675 gehen könnte. Das Short-Szenario: Auf der Unterseite richten sich die Blicke dagegen einmal mehr auf den kurzfristigen GD50 (aktuell bei 19.150), der gestern erneut auf den Prüfstand gestellt wurde. Unterbietet der DAX die Trendlinie und bricht anschließend auch an der 19.000er-Marke nach unten durch, dürfte das Oktober-Tief bei 18.912 mit dem Mai-Top bei 18.893 angesteuert werden. Darunter käme das neue November-Tief bei 18.839 als Haltestelle infrage, ehe ein Test des Juli-Tops bei 18.779 bzw. der 100-Tage-Linie (18.740) einkalkuliert werden müsste.

Long-Produkte DAX

	Turbo OS	Turbo OS
WKN	UM9T8A	UM8653
SL/KO/Strike	16.884,05	17.621,99
Hebel	8,46	12,57
Briefkurs	22,62 EUR	15,23 EUR

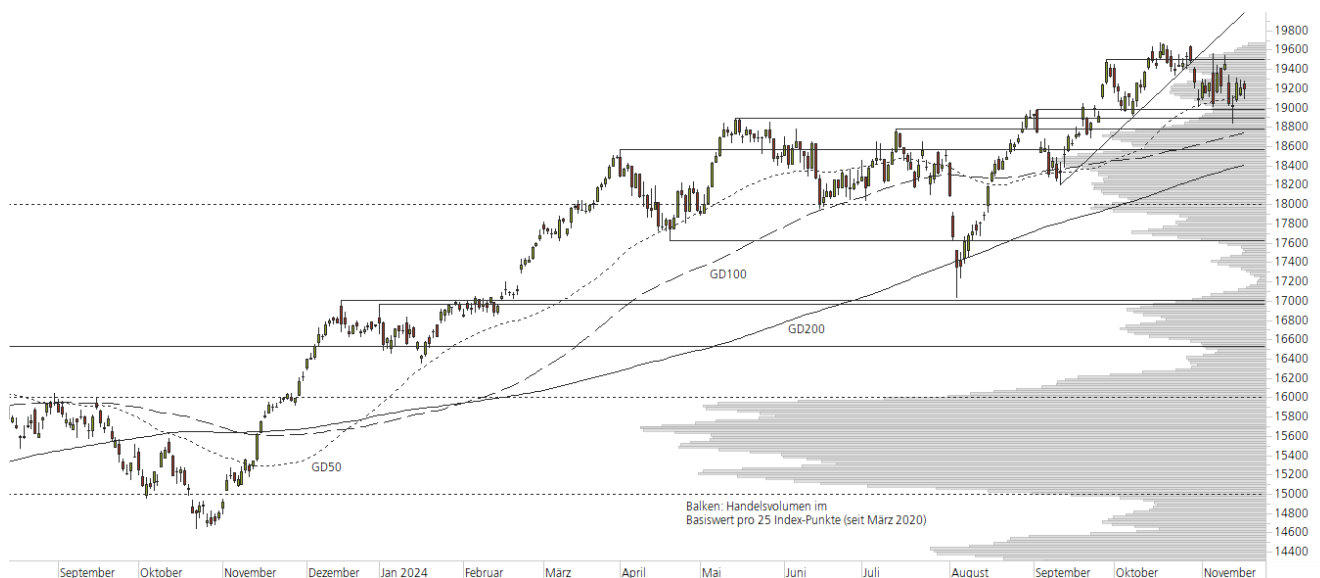
Short-Produkte DAX

	Turbo OS	Turbo OS
WKN	UP1M22	UM5QRP
SL/KO/Strike	21.408,38	20.668,74
Hebel	8,42	12,48
Briefkurs	22,73 EUR	15,33 EUR

Die Produktdokumentation, d.h. der Prospekt und das Basisinformationsblatt (BIB) sowie Informationen zu Chancen und Risiken finden Sie unter: <https://zertifikate.ubs.com/daily-trader>

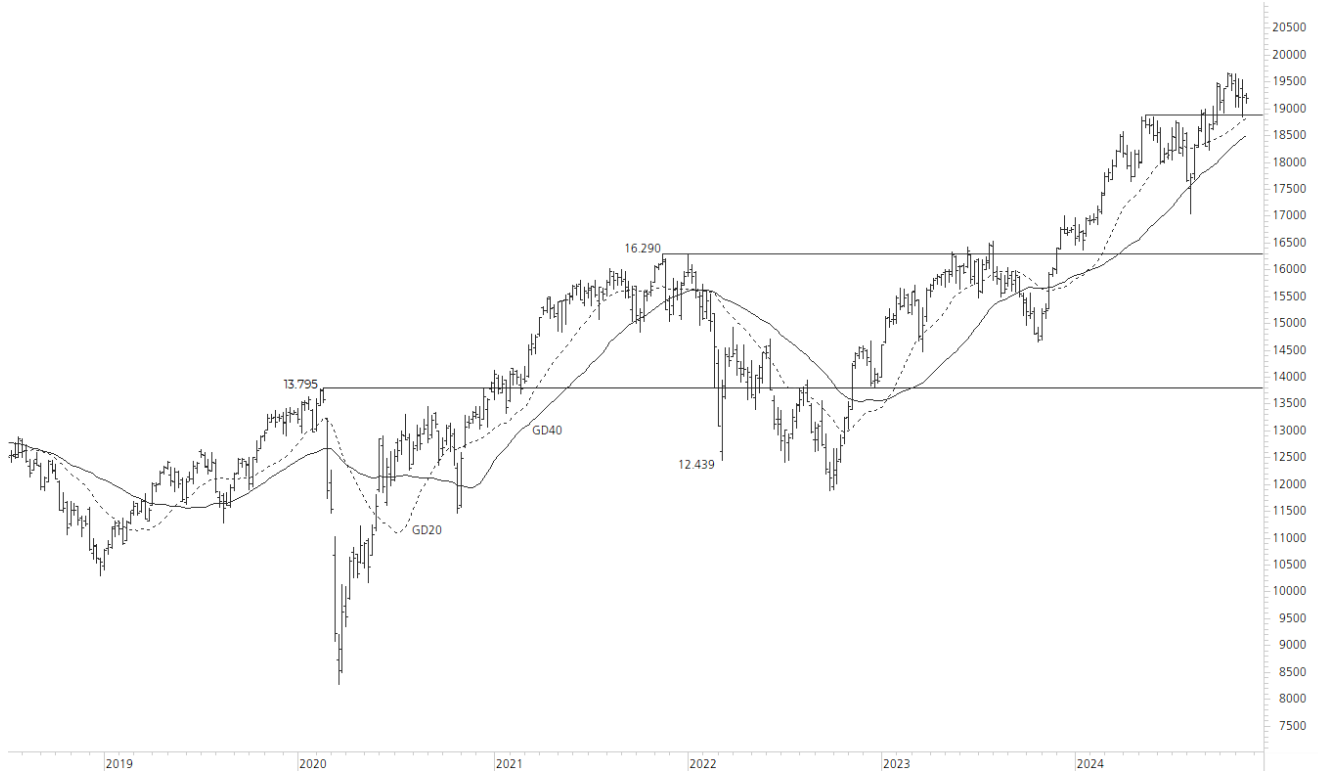
1-Jahres-Chart | DAX | Aktueller Kurs: 19.189,19 Punkte

Stand: 19.11.2024, 7:00 Uhr, Quelle: Prime Quants



5-Jahres-Chart | DAX | Aktueller Kurs: 19.189,19 Punkte

Stand: 19.11.2024, 7:00 Uhr, Quelle: Prime Quants


Entwicklung

	akt. Werte
Tag	-0,11%
5 Tage	-1,33%
20 Tage	-1,40%
52 Wochen	20,68%
im November	0,59%
im Jahr 2024	14,55%

Hoch- / Tiefpunkte

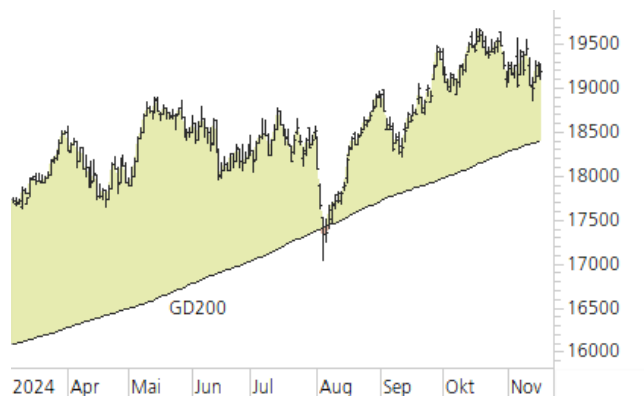
	akt. Werte
52-Wochenhoch	19.674,68
52-Wochenhoch-Abstand	-2,47%
52-Wochentief	15.854,82
52-Wochentief-Abstand	21,03%
Allzeithoch	19.674,68
Allzeithoch-Abstand	-2,47%

Trend

	akt. Werte
200-Tage-Linie	18.407,94
Abstand 200-Tage-Linie	4,24%
Status (langfristig)	aufwärts
100-Tage-Linie	18.740,13
Abstand 100-Tage-Linie	2,40%
Status (mittelfristig)	aufwärts
50-Tage-Linie	19.150,71
Abstand 50-Tage-Linie	0,20%
Status (kurzfristig)	aufwärts

Trend-Chart

Stand: 19.11.2024, 7:00 Uhr, Quelle: Prime Quants



UBS DailyTrader

Allianz Am Widerstand ausgebremst?

Die Allianz-Aktie ist gestern zwar etwas fester in die neue Woche gestartet, wurde dabei jedoch von einem Widerstand ausgebremst.

Rückblick: Nach dem Test des markanten Oktober-Tiefs am vergangenen Mittwoch war die Allianz-Aktie in der zweiten Wochenhälfte wieder nach oben gedreht. Am gestrigen Montag stiegen die Notierungen in der Spitze sogar bis auf 288,90 EUR, womit das kleine Gap aus der Vorwoche nahezu vollständig geschlossen wurde. Gleichzeitig trafen die Kurse im Bereich des Zwischentiefs vom 4. Oktober jedoch auf einen Widerstand, der die laufende Erholung zunächst ausbremste.

Ausblick: Auch wenn die jüngste Abwärtsbewegung vorerst gestoppt wurde, befindet sich die Allianz-Aktie derzeit noch in einer übergeordneten Korrektur. Das Long-

Szenario: Um neue Impulse auf der Oberseite auszulösen, sollten sich die Kurse vom Oktober-Zwischentief bei 288,30 EUR – das zum Handelsende gestern knapp überboten wurde – weiter nach oben absetzen. Darüber würden sich die Blicke auf die Oktober-Abwärtstrendgerade richten, die zusammen mit dem GD50 (292,23 EUR) einen wichtigen Widerstand bildet. Gelingt dort der Break, wäre ein Hochlauf bis zum aktuellen November-Top bei 298,00 EUR und der 300-Euro-Marke möglich. Danach müsste das Gap vom 22. Oktober geschlossen werden. Das Short-Szenario: In der Gegenrichtung sollte weiterhin auf das Oktober-Tief bei 282,20 EUR geachtet werden. Findet die Aktie dort keinen Halt, könnte es zu einem Rücksetzer bis zum April-Hoch bei 280,00 EUR kommen. Nur wenig tiefer dürfte zudem die 100-Tage-Linie (278,71 EUR) stützend wirken. Wird die mittelfristige Trendlinie unterboten, wären weitere Abgaben bis zum Mai-Hoch bei 275,40 EUR, dem Juni-Top bei 271,20 EUR oder der langfristigen 200-Tage-Linie (270,24 EUR) denkbar.

Long-Produkte Allianz

	Turbo OS	Turbo OS
WKN	UL83VP	UM04Y4
SL/KO/Strike	206,43	235,16
Hebel	3,52	5,43
Briefkurs	8,18 EUR	5,30 EUR

Short-Produkte Allianz

	Turbo OS	Turbo OS
WKN	UM3YUK	UM3Y2S
SL/KO/Strike	368,95	339,12
Hebel	3,50	5,49
Briefkurs	8,21 EUR	5,23 EUR

Die Produktdokumentation, d.h. der Prospekt und das Basisinformationsblatt (BIB) sowie Informationen zu Chancen und Risiken finden Sie unter: <https://zertifikate.ubs.com/daily-trader>

1-Jahres-Chart | Allianz | Aktueller Kurs: 288,40 EUR

Stand: 19.11.2024, 7:00 Uhr, Quelle: Prime Quants



5-Jahres-Chart | Allianz | Aktueller Kurs: 288,40 EUR

Stand: 19.11.2024, 7:00 Uhr, Quelle: Prime Quants



Entwicklung

	akt. Werte
Tag	0,17%
5 Tage	-0,38%
20 Tage	-4,25%
52 Wochen	26,05%
im November	-0,35%
im Jahr 2024	19,20%

Hoch- / Tiefpunkte

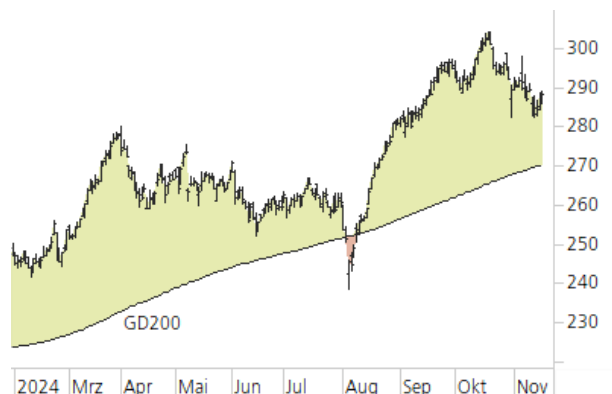
	akt. Werte
52-Wochenhoch	304,30
52-Wochenhoch-Abstand	-5,23%
52-Wochtief	227,85
52-Wochtief-Abstand	26,57%
Allzeithoch	402,68
Allzeithoch-Abstand	-28,38%

Trend

	akt. Werte
200-Tage-Linie	270,24
Abstand 200-Tage-Linie	6,72%
Status (langfristig)	aufwärts
100-Tage-Linie	278,71
Abstand 100-Tage-Linie	3,48%
Status (mittelfristig)	aufwärts
50-Tage-Linie	292,23
Abstand 50-Tage-Linie	-1,31%
Status (kurzfristig)	abwärts

Trend-Chart

Stand: 19.11.2024, 7:00 Uhr, Quelle: Prime Quants



Rechtliche Hinweise

Herausgeberin dieser Werbemitteilung ist die UBS Europe SE, Bockenheimer Landstraße 2-4, 60306 Frankfurt am Main ("UBS") eine Tochtergesellschaft von UBS AG.

Die Werbemitteilung unterliegt ausschließlich deutschem Recht. Die Werbemitteilung dient lediglich allgemeinen Zwecken und stellt keineswegs eine Aufforderung zum Kauf oder Verkauf von Wertpapieren, Derivaten oder Finanzdienstleistungen dar. Sie berücksichtigt weder spezielle Anlageziele noch die finanzielle Situation oder besondere Bedürfnisse des Empfängers und ersetzt keine eingehende Beratung mit weiteren zeitnahen Informationen. UBS erteilt keine Steuerberatung. Wir raten Ihnen, vor einer möglichen Investition Ihren Anlage-, Steuer- oder Rechtsberater bezüglich möglicher – einschließlich steuertechnischer Auswirkungen einer Investition zu konsultieren. Bitte berücksichtigen Sie, dass die Emittentin und oder eine andere Konzerngesellschaft der UBS AG (oder Mitarbeiter derselben) jederzeit Finanzinstrumente, die in diesem Dokument erwähnt sind, einschließlich Derivate auf solche Finanzinstrumente kaufen oder verkaufen können. Außerdem können sie als Auftraggeber beziehungsweise Mandatsträger auftreten oder für die Emittentin bzw. mit ihm verbundene Unternehmen Beratungs- oder andere Dienstleistungen erbringen.

Die vorliegende Werbemitteilung genügt nicht allen gesetzlichen Anforderungen zur Gewährleistung der Unvoreingenommenheit von Finanzanalysen und unterliegt nicht einem Verbot des Handels vor der Veröffentlichung von Finanzanalysen. Frühere Wertentwicklungen, Simulationen oder Prognosen sind keine verlässlichen Indikatoren für die zukünftige Wertentwicklung. Die Werbemitteilung und die darin enthaltenen Informationen sind ausschließlich für Personen mit Domizil Deutschland, Luxemburg oder Österreich gedacht. Sie dürfen unter keinen Umständen in Rechtsordnungen verbreitet werden, in denen eine solche Verbreitung gegen geltende Gesetze oder Regulierungen verstößt. Sie dürfen insbesondere nicht in den USA und/oder an US-Personen oder in Rechtsordnungen verteilt werden, in denen der Vertrieb durch uns eingeschränkt ist.

Die in dieser Werbemitteilung verwendeten Informationen beruhen auf Quellen, die UBS für verlässlich hält. Eine Gewähr für deren Richtigkeit und Vollständigkeit kann UBS jedoch nicht übernehmen. UBS übernimmt keinerlei Haftung für die Verwendung dieser Werbemitteilung oder deren Inhalt. Die darin enthaltenen produktspezifischen Informationen basieren auf Angaben, die dem Wertpapierprospekt entnommen sind. Rechtlich maßgeblich ist jedoch nur der Wertpapierprospekt, der bei Interesse bei UBS Europe SE, Postfach 102042, 60020 Frankfurt am Main, angefordert werden kann.

Die vorliegende Werbemitteilung sollte daher nur in Verbindung mit diesem gelesen werden. Weitere Informationen sind auf Anfrage erhältlich. Ohne Genehmigung von UBS darf die vorliegende Werbemitteilung – einschließlich aller ihrer Teile – weder vervielfältigt noch verteilt werden. UBS untersagt ausdrücklich die Weiterleitung der vorliegenden Werbemitteilung – sei es über das Internet oder anderweitig – und übernimmt keine Haftung für diesbezügliche Handlungen Dritter.

Diese Werbemitteilung enthält Inhalte Dritter und Links zu Webseiten Dritter. Diese Inhalte und Links dienen ausschließlich der Benutzerfreundlichkeit und Information. UBS besitzt keine Kontrolle über die Inhalte oder Webseiten Dritter, übernimmt keinerlei Verantwortung oder Gewähr für diese Inhalte oder Webseiten und macht diesbezüglich keinerlei Zusicherungen. Dies schließt unter anderem die Richtigkeit, den Inhalt, die Qualität oder die Aktualität dieser Webseiten ein.

Warnhinweis: Sie sind im Begriff, ein Produkt zu erwerben, das nicht einfach ist und schwer zu verstehen sein kann. Die vorstehenden Informationen dienen ausschließlich Informations- und Marketingzwecken und stellen weder ein Angebot noch eine Aufforderung zur Abgabe eines Angebots zum Kauf oder Verkauf von bestimmten Produkten dar. Es ist zu beachten, dass die Billigung des Wertpapierprospekts von einer zuständigen Behörde nicht als Befürwortung des entsprechenden Produktes zu verstehen ist. Den potenziellen Anleger wird daher empfohlen den entsprechenden Wertpapierprospekt und die relevanten endgültigen Bedingungen zu lesen, bevor eine Anlageentscheidung getroffen wird, um die potenziellen Risiken und Chancen der Entscheidung, in das Produkt zu investieren, vollends zu verstehen.

Hinweis zu Renditeangaben: Tatsächliche Kosten wie z.B. Gebühren, Provisionen und andere Entgelte, die nicht bei der Emittentin oder Anbieterin anfallen, sind hier nicht berücksichtigt und wirken sich negativ auf die Rendite aus. Beispiel: Bei einer Anlagesumme von z.B. 1.000 EUR sind beispielhaft angenommene Gesamtkosten in Höhe von 1,2% zu berücksichtigen (Verwahrung und Verwaltung, z.B. 0,20%, inkl. MwSt., sowie einmalige Transaktionsentgelte, z.B. 1,0% für Kauf und Verkauf des Produktes). Die Bruttowertentwicklung der Anlagesumme verringert sich durch diese Kosten mit den beispielhaft angenommenen Sätzen bei beispielhaft unterstellter Laufzeit und/oder Haltedauer des Produktes. Bei 1 jähriger Laufzeit und/oder Haltedauer verringert sich die Bruttowertentwicklung um 1,2% p.a., bei 5 jähriger Laufzeit und/oder Haltedauer um 0,24% p.a. Die tatsächliche Laufzeit und/oder Haltedauer kann je nach Produkt und/oder Anlagehorizont des Investors variieren. Die tatsächlich allgemein gültigen bzw. individuell vereinbarten Kosten ergeben sich aus dem Preis- und Leistungsverzeichnis bzw. der individuellen Vereinbarung mit Ihrer Bank/ Ihre(m/s) Broker(s) und ändern das beispielhaft aufgeführte Ergebnis. Bitte erkundigen Sie sich vor einer Transaktion bei Ihrer Bank/Ihrem Broker über die tatsächlich anfallenden Kosten.

Melden Sie sich hier für den Newsletter an:

<https://zertifikate.ubs.com/daily-trader>

Hotline:

0800-800 0404 (keine Anlageberatung)

Telefon:

+49 (0) 69-1369 8989

Fax:

+49 (0) 69-1369 8174

E-mail:

invest@ubs.com

Website:

<https://zertifikate.ubs.com>

UBS Europe SE ist eine Aktiengesellschaft deutschen Rechts mit Sitz in Frankfurt am Main. Sie ist im Handelsregister des Amtsgerichts Frankfurt unter der Nummer HRB 107046 eingetragen. Die zuständige Aufsichtsbehörde ist die Europäische Zentralbank (EZB), (Sonnenmannstraße 22, D-60314 Frankfurt am Main), sowie hinsichtlich der Erbringung von Finanzdienstleistungen die Bundesanstalt für Finanzdienstleistungsaufsicht (Marie-Curie-Straße 24-28, D60439 Frankfurt am Main). Vorsitzender des Aufsichtsrats: Prof. Dr. Reto Francioni. Dem Vorstand gehören an: Tobias Vogel (Vorstandsvorsitzender), Dr. Denise Bauer-Weiler, Filippo Bianco, Pierre Chavenon, Miriam Godoy Suarez and Georgia Paphiti.
<https://www.ubs.com/global/de/legal/country/germany.html>

@ UBS 1998-2024. Das Schlüsselymbol und UBS gehören zu den eingetragenen und nicht eingetragenen Markenzeichen von UBS. Alle Rechte vorbehalten.

[Information zu UBS I Nutzungsbedingungen](#)
[Datenschutzerklärung](#) | [Betrügerische E-Mail melden](#)

Der SMI™ Index, der SMIM™ Index und der SLI™ Index sowie entsprechende Marken sind Eigentum der SIX Swiss Exchange AG. Alle Rechte vorbehalten. Der DAX™ Index, der MDAX™ Index und der TecDAX™ Index sowie entsprechende Marken sind Eigentum der Deutsche Börse AG. Alle Rechte vorbehalten. Der S&P 500™ Index und der S&P™ BRIC 40 Index sowie entsprechende Marken sind Eigentum der Standard & Poor's Financial Services LLC. Alle Rechte vorbehalten.

Der Euro STOXX 50™ Index und der STOXX 50™ Index sowie entsprechende Marken sind Eigentum der Stoxx AG. Alle Rechte vorbehalten. Der NIKKEI 225™ Index sowie entsprechende Marken sind Eigentum der Nihon Keizai Shimbun Incorporation. Alle Rechte vorbehalten. Der CMCI™ Composite Index sowie entsprechende Marken sind Eigentum der UBS AG. Alle Rechte vorbehalten. Der FTSE™ Index sowie entsprechende Marken sind Eigentum der London Stock Exchange Group Holdings Limited. Alle Rechte vorbehalten. Der MSCI™ World Index sowie entsprechende Marken sind Eigentum der MSCI Incorporation. Alle Rechte vorbehalten. Der KOSPI™ Index sowie entsprechende Marken sind Eigentum der Korea Exchange Incorporation. Alle Rechte vorbehalten. Der HSI™ Index und der HSCET™ Index sowie entsprechende Marken sind Eigentum der Hang Seng Data Services Limited.

Alle Rechte vorbehalten.

Unsere Datenschutzhinweise unter www.ubs.com/data-privacy-noticegermany enthalten ausführliche Informationen zur Erhebung, Verarbeitung und Offenlegung Ihrer personenbezogenen Daten durch UBS, ebenso zur Speicherfrist Ihrer personenbezogenen Daten bei UBS sowie die Begründung und personenbezogenen Rechtsgrundlage Daten und für die Informationen Nutzung zu Ihrer unseren Schutzmaßnahmen. Weiterhin finden Sie dort Informationen zu Ihren persönlichen Rechten.

Impressum

Herausgeber: UBS Europe SE,

Bockenheimer Landstraße 2-4, D-60306 Frankfurt am Main

Telefon: +49 (0)69 1369 8989 (keine Anlageberatung)

Telefax: +49-69-1369-8174

E-Mail: invest@ubs.com

Website: <https://zertifikate.ubs.com>

Gestaltung: Prime Quants GbR, Stephanskirchen

Text: Prime Quants GbR, Stephanskirchen

Erscheinungsweise: börsentäglich

Copyright by UBS AG

Wiedergabe, auch auszugsweise, nur unter Quellenangabe gestattet.

Alle Angaben ohne Gewähr