

# UBS DailyTrader

## DAX Ausbruch vertagt

Nach drei Gewinnsitzungen in Folge drehte der DAX am gestrigen Dienstag wieder nach unten ab und fiel um 0,6% auf 19.296 zurück.

Rückblick: Der deutsche Leitindex hat seine dreitägige Gewinnserie gestern mit einer schwächeren Sitzung beendet und damit auch einen möglichen Vorstoß in Richtung des amtierenden Rekordhochs vertagt. Bereits zum Opening bei 19.309 notierten die Blue Chips im Minus (Vortagsschluss bei 19.405), wobei das dabei entstandene Abwärts-Gap mit dem Hochlauf an das Tageshoch bei 19.385 zumindest in weiten Teilen wieder geschlossen wurde. Im Tief ging es dagegen bis auf 19.239 zurück. Ausblick: Aus charttechnischer Sicht befindet sich der DAX weiterhin in der mehrere hundert Punkte breiten, neutralen Schiebezzone. Das Long-Szenario: Um neue Impulse auf der

Oberseite freizusetzen, müssten die Notierungen zunächst über die Oktober-Abwärtstrendgerade steigen und anschließend über das September-Top bei 19.492 ausbrechen. Zur Bestätigung sollte dann das bisherige November-Top bei 19.564 überboten werden, um einen Sprint an das amtierende Allzeithoch bei 19.675 lancieren zu können. Gelingt der Sprung auf neue historische Höchststände, wäre der Weg vorerst frei von weiteren Widerständen. Das Short-Szenario: Fällt der deutsche Leitindex indes unter die Haltezone rund um 19.250 bzw. unter die kurzfristige 50-Tage-Linie (aktuell bei 19.232) zurück, würde die 19.000er-Marke einmal mehr in den Fokus rücken. Einen Schlusskurs unterhalb dieser Haltelinie vorausgesetzt – zuletzt konnte dieses Niveau gleich mehrfach per Tagesschluss verteidigt werden –, wären weitere Abgaben bis an das Oktober-Tief bei 18.912 mit dem Mai-Top bei 18.893 möglich. Darunter müsste auf das November-Tief bei 18.813 und die 100-Tage-Linie (18.791) mit dem Juli-Top bei 18.779 geachtet werden.

### Long-Produkte DAX

	Turbo OS	Turbo OS
WKN	UM9TP1	UP1EGQ
SL/KO/Strike	17.067,52	17.798,56
Hebel	8,56	12,65
Briefkurs	22,57 EUR	15,28 EUR

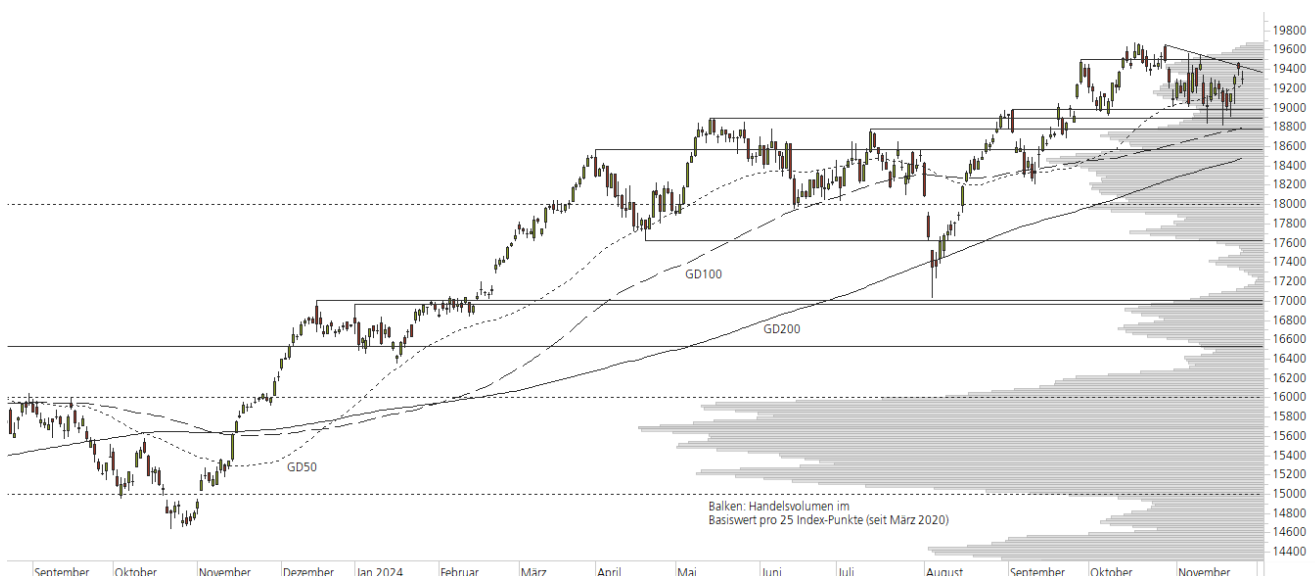
### Short-Produkte DAX

	Turbo OS	Turbo OS
WKN	UL7X5B	UP13ME
SL/KO/Strike	21.566,10	20.835,93
Hebel	8,58	12,68
Briefkurs	22,51 EUR	15,23 EUR

Die Produktdokumentation, d.h. der Prospekt und das Basisinformationsblatt (BIB) sowie Informationen zu Chancen und Risiken finden Sie unter: <https://zertifikate.ubs.com/daily-trader>

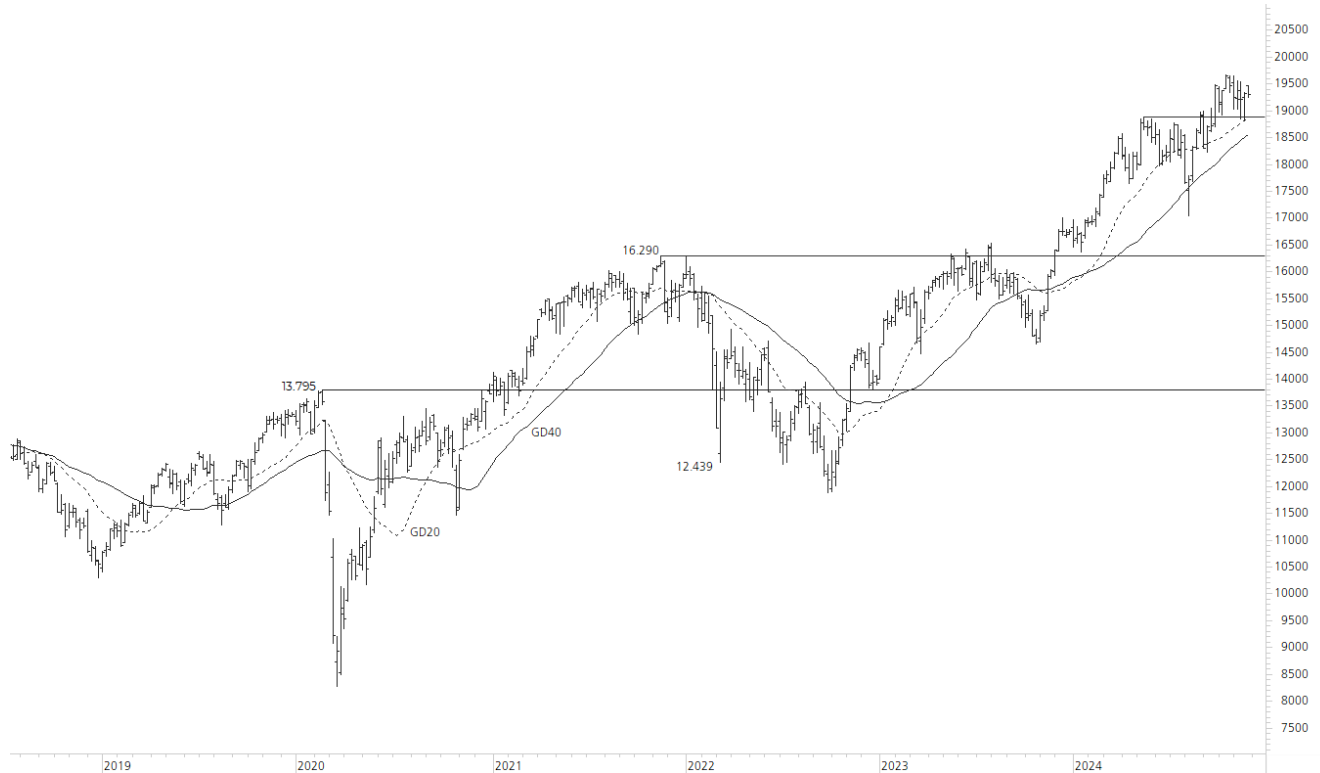
### 1-Jahres-Chart | DAX | Aktueller Kurs: 19.295,98 Punkte

Stand: 27.11.2024, 7:00 Uhr, Quelle: Prime Quants



**5-Jahres-Chart | DAX | Aktueller Kurs: 19.295,98 Punkte**

Stand: 27.11.2024, 7:00 Uhr, Quelle: Prime Quants


**Entwicklung**

	akt. Werte
Tag	-0,56%
5 Tage	1,24%
20 Tage	-0,93%
52 Wochen	20,66%
im November	1,15%
im Jahr 2024	15,19%

**Hoch- / Tiefpunkte**

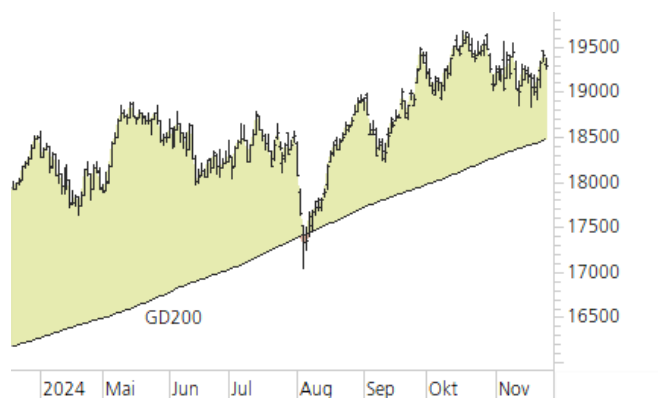
	akt. Werte
52-Wochenhoch	19.674,68
52-Wochenhoch-Abstand	-1,92%
52-Wochentief	15.915,40
52-Wochentief-Abstand	21,24%
Allzeithoch	19.674,68
Allzeithoch-Abstand	-1,92%

**Trend**

	akt. Werte
200-Tage-Linie	18.475,11
Abstand 200-Tage-Linie	4,44%
Status (langfristig)	aufwärts
100-Tage-Linie	18.790,75
Abstand 100-Tage-Linie	2,69%
Status (mittelfristig)	aufwärts
50-Tage-Linie	19.231,95
Abstand 50-Tage-Linie	0,33%
Status (kurzfristig)	aufwärts

**Trend-Chart**

Stand: 27.11.2024, 7:00 Uhr, Quelle: Prime Quants



# UBS DailyTrader

## BMW September-Tief als Widerstand

Die BMW-Aktie hat den Seitwärtslauf auf dem Niveau des September-Tiefs auch gestern fortgesetzt.

Rückblick: BMW hatte am 6. November die Zahlen zum dritten Quartal 2024 präsentiert, worauf die Aktie mit einem Tagesverlust von 6,6% erneut unter Druck geraten war. Im Tief setzten die Notierungen eine Woche später bei 65,26 EUR auf – das war der niedrigste Stand seit rund vier Jahren. Ausgehend vom neuen Mehrjahrestief konnten sich die Kurse zuletzt zwar ein Stück erholen, trafen im Bereich des September-Tiefs jedoch auf einen Widerstand und gaben gestern 1,2% auf 68,48 EUR ab.

Ausblick: Trotz der jüngsten Stabilisierung befindet sich die BMW-Aktie derzeit noch in einem übergeordneten Abwärtstrend. Das Long-Szenario: Um eine größere Erholung anzustoßen, sollten die Notierungen im ersten Schritt über die runde 70-Euro-Marke steigen und

anschließend über die Juli-Abwärtstrendgerade ausbrechen. Gelingt der Break (idealerweise per Tagesschluss), müsste danach das offene Gap vom 6. November geschlossen und der GD50 (73,51 EUR) überboten werden. Oberhalb der kurzfristigen Trendlinie wäre dann ein Hochlauf bis zum Volumenmaximum möglich, wobei auf diesem Niveau auch das August-Tief bei 77,98 EUR und der GD100 (78,18 EUR) bremsend wirken könnten. Das Short-Szenario: Unterhalb des September-Tiefs bei 68,58 EUR sollte hingegen auf das 2022er-Tief bei 67,58 EUR und die kurzfristige November-Aufwärtstrendgerade geachtet werden. Fällt die Aktie unter diese Unterstützungen, wären weitere Abgaben bis zum aktuellen Jahrestief bei 65,26 EUR denkbar. Drehen die Papiere dort nicht nach oben, ließe sich eine Fortsetzung des übergeordneten Abwärtstrends bis zum 2016er-Tief bei 63,38 EUR oder der runden 60-Euro-Marke nicht ausschließen. Darunter könnte dann das 2019er-Tief bei 58,04 EUR angesteuert werden.

### Long-Produkte BMW

	Turbo OS	Turbo OS
WKN	UH01W0	UH1MQK
SL/KO/Strike	49,72	56,32
Hebel	3,58	5,45
Briefkurs	1,92 EUR	1,26 EUR

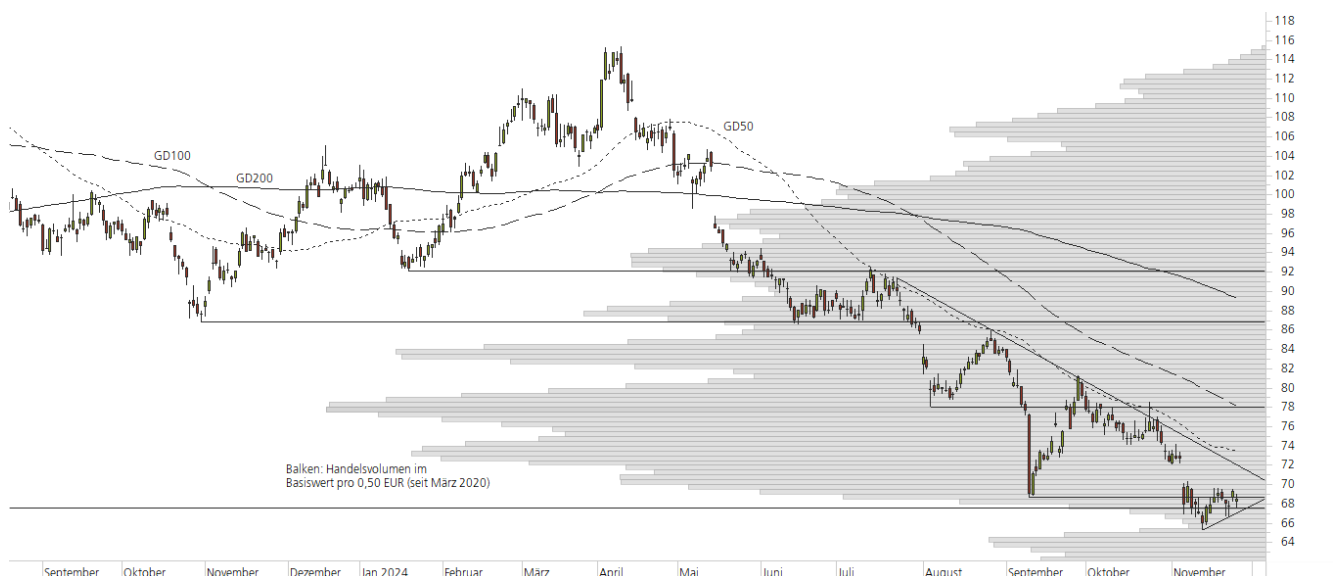
### Short-Produkte BMW

	Turbo OS	Turbo OS
WKN	UM9C16	UP2S06
SL/KO/Strike	86,75	80,31
Hebel	3,71	5,70
Briefkurs	1,84 EUR	1,20 EUR

Die Produktdokumentation, d.h. der Prospekt und das Basisinformationsblatt (BIB) sowie Informationen zu Chancen und Risiken finden Sie unter: <https://zertifikate.ubs.com/daily-trader>

### 1-Jahres-Chart | BMW | Aktueller Kurs: 68,48 EUR

Stand: 27.11.2024, 7:00 Uhr, Quelle: Prime Quants



**5-Jahres-Chart | BMW | Aktueller Kurs: 68,48 EUR**

Stand: 27.11.2024, 7:00 Uhr, Quelle: Prime Quants


**Entwicklung**

	akt. Werte
Tag	-1,18%
5 Tage	-0,84%
20 Tage	-7,83%
52 Wochen	-26,49%
im November	-5,31%
im Jahr 2024	-32,05%

**Hoch- / Tiefpunkte**

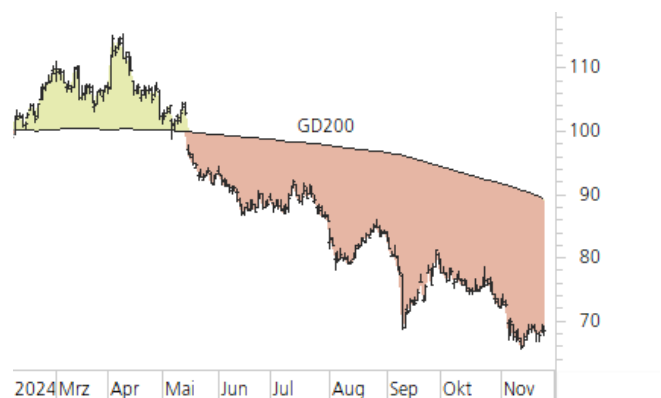
	akt. Werte
52-Wochenhoch	115,35
52-Wochenhoch-Abstand	-40,63%
52-Wochtief	65,26
52-Wochtief-Abstand	4,93%
Allzeithoch	123,75
Allzeithoch-Abstand	-44,66%

**Trend**

	akt. Werte
200-Tage-Linie	89,29
Abstand 200-Tage-Linie	-23,31%
Status (langfristig)	abwärts
100-Tage-Linie	78,18
Abstand 100-Tage-Linie	-12,40%
Status (mittelfristig)	abwärts
50-Tage-Linie	73,51
Abstand 50-Tage-Linie	-6,84%
Status (kurzfristig)	abwärts

**Trend-Chart**

Stand: 27.11.2024, 7:00 Uhr, Quelle: Prime Quants



## Rechtliche Hinweise

Herausgeberin dieser Werbemitteilung ist die UBS Europe SE, Bockenheimer Landstraße 2-4, 60306 Frankfurt am Main ("UBS") eine Tochtergesellschaft von UBS AG.

Die Werbemitteilung unterliegt ausschließlich deutschem Recht. Die Werbemitteilung dient lediglich allgemeinen Zwecken und stellt keineswegs eine Aufforderung zum Kauf oder Verkauf von Wertpapieren, Derivaten oder Finanzdienstleistungen dar. Sie berücksichtigt weder spezielle Anlageziele noch die finanzielle Situation oder besondere Bedürfnisse des Empfängers und ersetzt keine eingehende Beratung mit weiteren zeitnahen Informationen. UBS erteilt keine Steuerberatung. Wir raten Ihnen, vor einer möglichen Investition Ihren Anlage-, Steuer- oder Rechtsberater bezüglich möglicher – einschließlich steuertechnischer Auswirkungen einer Investition zu konsultieren. Bitte berücksichtigen Sie, dass die Emittentin und oder eine andere Konzerngesellschaft der UBS AG (oder Mitarbeiter derselben) jederzeit Finanzinstrumente, die in diesem Dokument erwähnt sind, einschließlich Derivate auf solche Finanzinstrumente kaufen oder verkaufen können. Außerdem können sie als Auftraggeber beziehungsweise Mandatsträger auftreten oder für die Emittentin bzw. mit ihm verbundene Unternehmen Beratungs- oder andere Dienstleistungen erbringen.

Die vorliegende Werbemitteilung genügt nicht allen gesetzlichen Anforderungen zur Gewährleistung der Unvoreingenommenheit von Finanzanalysen und unterliegt nicht einem Verbot des Handels vor der Veröffentlichung von Finanzanalysen. Frühere Wertentwicklungen, Simulationen oder Prognosen sind keine verlässlichen Indikatoren für die zukünftige Wertentwicklung. Die Werbemitteilung und die darin enthaltenen Informationen sind ausschließlich für Personen mit Domizil Deutschland, Luxemburg oder Österreich gedacht. Sie dürfen unter keinen Umständen in Rechtsordnungen verbreitet werden, in denen eine solche Verbreitung gegen geltende Gesetze oder Regulierungen verstößt. Sie dürfen insbesondere nicht in den USA und/oder an US-Personen oder in Rechtsordnungen verteilt werden, in denen der Vertrieb durch uns eingeschränkt ist.

Die in dieser Werbemitteilung verwendeten Informationen beruhen auf Quellen, die UBS für verlässlich hält. Eine Gewähr für deren Richtigkeit und Vollständigkeit kann UBS jedoch nicht übernehmen. UBS übernimmt keinerlei Haftung für die Verwendung dieser Werbemitteilung oder deren Inhalt. Die darin enthaltenen produktspezifischen Informationen basieren auf Angaben, die dem Wertpapierprospekt entnommen sind. Rechtlich maßgeblich ist jedoch nur der Wertpapierprospekt, der bei Interesse bei UBS Europe SE, Postfach 102042, 60020 Frankfurt am Main, angefordert werden kann.

Die vorliegende Werbemitteilung sollte daher nur in Verbindung mit diesem gelesen werden. Weitere Informationen sind auf Anfrage erhältlich. Ohne Genehmigung von UBS darf die vorliegende Werbemitteilung – einschließlich aller ihrer Teile – weder vervielfältigt noch verteilt werden. UBS untersagt ausdrücklich die Weiterleitung der vorliegenden Werbemitteilung – sei es über das Internet oder anderweitig – und übernimmt keine Haftung für diesbezügliche Handlungen Dritter.

Diese Werbemitteilung enthält Inhalte Dritter und Links zu Webseiten Dritter. Diese Inhalte und Links dienen ausschließlich der Benutzerfreundlichkeit und Information. UBS besitzt keine Kontrolle über die Inhalte oder Webseiten Dritter, übernimmt keinerlei Verantwortung oder Gewähr für diese Inhalte oder Webseiten und macht diesbezüglich keinerlei Zusicherungen. Dies schließt unter anderem die Richtigkeit, den Inhalt, die Qualität oder die Aktualität dieser Webseiten ein.

Warnhinweis: Sie sind im Begriff, ein Produkt zu erwerben, das nicht einfach ist und schwer zu verstehen sein kann. Die vorstehenden Informationen dienen ausschließlich Informations- und Marketingzwecken und stellen weder ein Angebot noch eine Aufforderung zur Abgabe eines Angebots zum Kauf oder Verkauf von bestimmten Produkten dar. Es ist zu beachten, dass die Billigung des Wertpapierprospekts von einer zuständigen Behörde nicht als Befürwortung des entsprechenden Produktes zu verstehen ist. Den potenziellen Anleger wird daher empfohlen den entsprechenden Wertpapierprospekt und die relevanten endgültigen Bedingungen zu lesen, bevor eine Anlageentscheidung getroffen wird, um die potenziellen Risiken und Chancen der Entscheidung, in das Produkt zu investieren, vollends zu verstehen.

Hinweis zu Renditeangaben: Tatsächliche Kosten wie z.B. Gebühren, Provisionen und andere Entgelte, die nicht bei der Emittentin oder Anbieterin anfallen, sind hier nicht berücksichtigt und wirken sich negativ auf die Rendite aus. Beispiel: Bei einer Anlagesumme von z.B. 1.000 EUR sind beispielhaft angenommene Gesamtkosten in Höhe von 1,2% zu berücksichtigen (Verwahrung und Verwaltung, z.B. 0,20%, inkl. MwSt., sowie einmalige Transaktionsentgelte, z.B. 1,0% für Kauf und Verkauf des Produktes). Die Bruttowertentwicklung der Anlagesumme verringert sich durch diese Kosten mit den beispielhaft angenommenen Sätzen bei beispielhaft unterstellter Laufzeit und/oder Haltedauer des Produktes. Bei 1 jähriger Laufzeit und/oder Haltedauer verringert sich die Bruttowertentwicklung um 1,2% p.a., bei 5 jähriger Laufzeit und/oder Haltedauer um 0,24% p.a. Die tatsächliche Laufzeit und/oder Haltedauer kann je nach Produkt und/oder Anlagehorizont des Investors variieren. Die tatsächlich allgemein gültigen bzw. individuell vereinbarten Kosten ergeben sich aus dem Preis- und Leistungsverzeichnis bzw. der individuellen Vereinbarung mit Ihrer Bank/ Ihre(m/s) Broker(s) und ändern das beispielhaft aufgeführte Ergebnis. Bitte erkundigen Sie sich vor einer Transaktion bei Ihrer Bank/Ihrem Broker über die tatsächlich anfallenden Kosten.

### Melden Sie sich hier für den Newsletter an:

<https://zertifikate.ubs.com/daily-trader>

### Hotline:

0800-800 0404 (keine Anlageberatung)

### Telefon:

+49 (0) 69-1369 8989

### Fax:

+49 (0) 69-1369 8174

### E-mail:

[invest@ubs.com](mailto:invest@ubs.com)

### Website:

<https://zertifikate.ubs.com>

UBS Europe SE ist eine Aktiengesellschaft deutschen Rechts mit Sitz in Frankfurt am Main. Sie ist im Handelsregister des Amtsgerichts Frankfurt unter der Nummer HRB 107046 eingetragen. Die zuständige Aufsichtsbehörde ist die Europäische Zentralbank (EZB), (Sonnenmannstraße 22, D-60314 Frankfurt am Main), sowie hinsichtlich der Erbringung von Finanzdienstleistungen die Bundesanstalt für Finanzdienstleistungsaufsicht (Marie-Curie-Straße 24-28, D60439 Frankfurt am Main). Vorsitzender des Aufsichtsrats: Prof. Dr. Reto Francioni. Dem Vorstand gehören an: Tobias Vogel (Vorstandsvorsitzender), Dr. Denise Bauer-Weiler, Filippo Bianco, Pierre Chavenon, Miriam Godoy Suarez and Georgia Paphiti.  
<https://www.ubs.com/global/de/legal/country/germany.html>

@ UBS 1998-2024. Das Schlüsselssymbol und UBS gehören zu den eingetragenen und nicht eingetragenen Markenzeichen von UBS. Alle Rechte vorbehalten.

[Information zu UBS | Nutzungsbedingungen](#)  
[Datenschutzerklärung](#) | [Betrügerische E-Mail melden](#)

Der SMI™ Index, der SMIM™ Index und der SLI™ Index sowie entsprechende Marken sind Eigentum der SIX Swiss Exchange AG. Alle Rechte vorbehalten. Der DAX™ Index, der MDAX™ Index und der TecDAX™ Index sowie entsprechende Marken sind Eigentum der Deutsche Börse AG. Alle Rechte vorbehalten. Der S&P 500™ Index und der S&P™ BRIC 40 Index sowie entsprechende Marken sind Eigentum der Standard & Poor's Financial Services LLC. Alle Rechte vorbehalten.

Der Euro STOXX 50™ Index und der STOXX 50™ Index sowie entsprechende Marken sind Eigentum der Stoxx AG. Alle Rechte vorbehalten. Der NIKKEI 225™ Index sowie entsprechende Marken sind Eigentum der Nihon Keizai Shimbun Incorporation. Alle Rechte vorbehalten. Der CMCI™ Composite Index sowie entsprechende Marken sind Eigentum der UBS AG. Alle Rechte vorbehalten. Der FTSE™ Index sowie entsprechende Marken sind Eigentum der London Stock Exchange Group Holdings Limited. Alle Rechte vorbehalten. Der MSCI™ World Index sowie entsprechende Marken sind Eigentum der MSCI Incorporation. Alle Rechte vorbehalten. Der KOSPI™ Index sowie entsprechende Marken sind Eigentum der Korea Exchange Incorporation. Alle Rechte vorbehalten. Der HSI™ Index und der HSCET™ Index sowie entsprechende Marken sind Eigentum der Hang Seng Data Services Limited.

Alle Rechte vorbehalten.

Unsere Datenschutzhinweise unter [www.ubs.com/data-privacy-noticegermany](http://www.ubs.com/data-privacy-noticegermany) enthalten ausführliche Informationen zur Erhebung, Verarbeitung und Offenlegung Ihrer personenbezogenen Daten durch UBS, ebenso zur Speicherfrist Ihrer personenbezogenen Daten bei UBS sowie die Begründung und personenbezogenen Rechtsgrundlage Daten und für die Informationen Nutzung zu Ihrer unseren Schutzmaßnahmen. Weiterhin finden Sie dort Informationen zu Ihren persönlichen Rechten.

### Impressum

Herausgeber: UBS Europe SE,

Bockenheimer Landstraße 2-4, D-60306 Frankfurt am Main

Telefon: +49 (0)69 1369 8989 (keine Anlageberatung)

Telefax: +49-69-1369-8174

E-Mail: [invest@ubs.com](mailto:invest@ubs.com)

Website: <https://zertifikate.ubs.com>

Gestaltung: Prime Quants GbR, Stephanskirchen

Text: Prime Quants GbR, Stephanskirchen

Erscheinungsweise: börsentäglich

Copyright by UBS AG

Wiedergabe, auch auszugsweise, nur unter Quellenangabe gestattet.

Alle Angaben ohne Gewähr