

UBS DailyTrader

DAX Starke Handelswoche

Der DAX konnte seine Rekordjagd auch am siebten Tag in Folge fortsetzen und dabei die nächsten Bestmarken aufstellen.

Rückblick: Für den deutschen Leitindex ging es auch am Freitag weiter aufwärts – mit einem Tagesgewinn von 0,1% und einem Endstand bei 20.385 verabschiedete sich das Aktienbarometer mit einem neuen Allzeithoch auf Schlusskursbasis ins Wochenende. Zuvor waren die heimischen Blue Chips noch – angetrieben von positiven US-Arbeitsmarktdaten – auf das neue Intraday-Rekordhoch bei 20.426 geklettert. Auf Wochensicht hat sich der DAX damit um gut 3,9% verbessert, seit Beginn der Aufwärtsserie (28. November) konnten die Notierungen mittlerweile 5,8% an Wert zulegen.

Ausblick: Nachdem der deutsche Leitindex die 20.400er-Marke am Freitag nicht bis zur Schlussglocke halten konnte, sollten nun erste trendbestätigende Rücksetzer eingeplant

werden. Das Long-Szenario: Startet der DAX mit weiteren Gewinnen in die neue Woche, ließe sich eine kleinere Hürde am aktuellen Rekordhoch antragen. Oberhalb dieses Levels wäre der Weg dann erneut frei von weiteren charttechnischen Widerständen. Aus der Schiebezone, die sich in den Monaten Oktober/November herausgebildet hatte, könnte jedoch noch Aufwärtspotenzial bis in den Bereich um 20.500 abgeleitet werden. Das Short-Szenario: In der Gegenrichtung steht das offene Gap vom vergangenen Mittwoch als erste nennenswerte Haltezone im Fokus. Kommt es nach einer vollständigen Schließung der Kurslücke bei 20.017 nicht zu einer Pullback-Bewegung, dürfte die 20.000er-Schwelle auf den Prüfstand gestellt werden. Einen Schlusskurs unterhalb der runden Tausender-Marke vorausgesetzt, wäre ein Rücksetzer an das Oktober-Hoch bei 19.675 denkbar. Darunter sollte das September-Hoch bei 19.492 stützend wirken, bevor der GD50 (19.379) und die Oktober-Abwärtstrendgerade als weitere Haltestellen genannt werden könnten.

Long-Produkte DAX

	Turbo OS	Turbo OS
WKN	UM9TKG	UPONH6
SL/KO/Strike	18.016,01	18.759,64
Hebel	8,55	12,47
Briefkurs	23,84 EUR	16,35 EUR

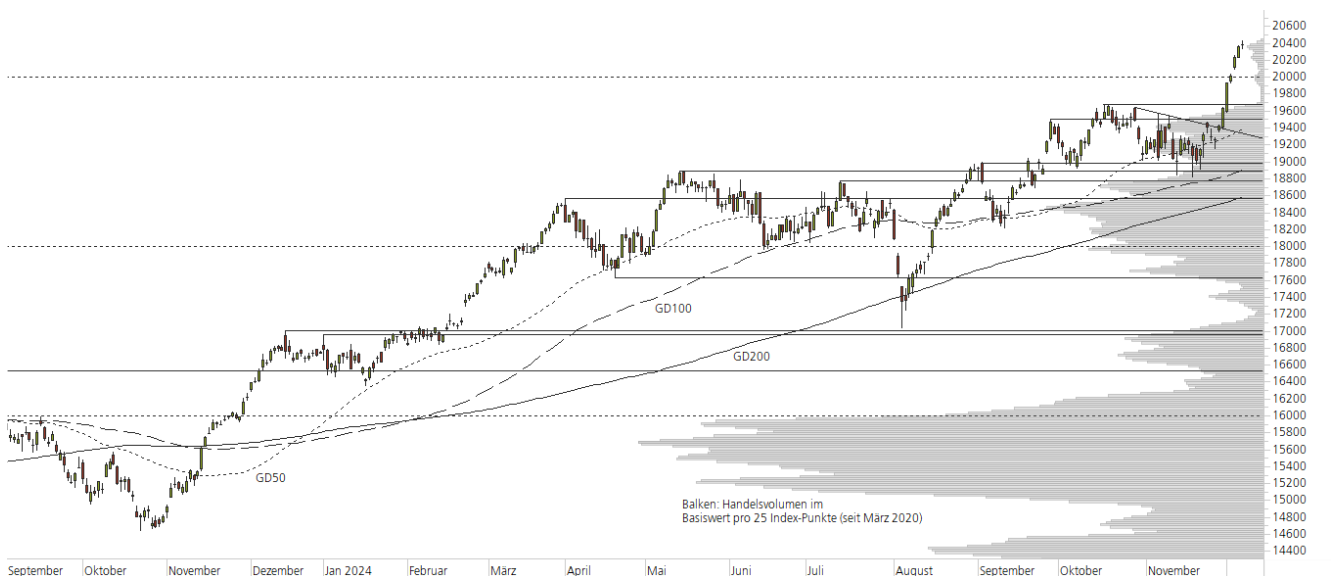
Short-Produkte DAX

	Turbo OS	Turbo OS
WKN	UK9JBH	UP6UVZ
SL/KO/Strike	22.770,05	22.016,18
Hebel	8,54	12,42
Briefkurs	23,91 EUR	16,41 EUR

Die Produktdokumentation, d.h. der Prospekt und das Basisinformationsblatt (BIB) sowie Informationen zu Chancen und Risiken finden Sie unter: <https://zertifikate.ubs.com/daily-trader>

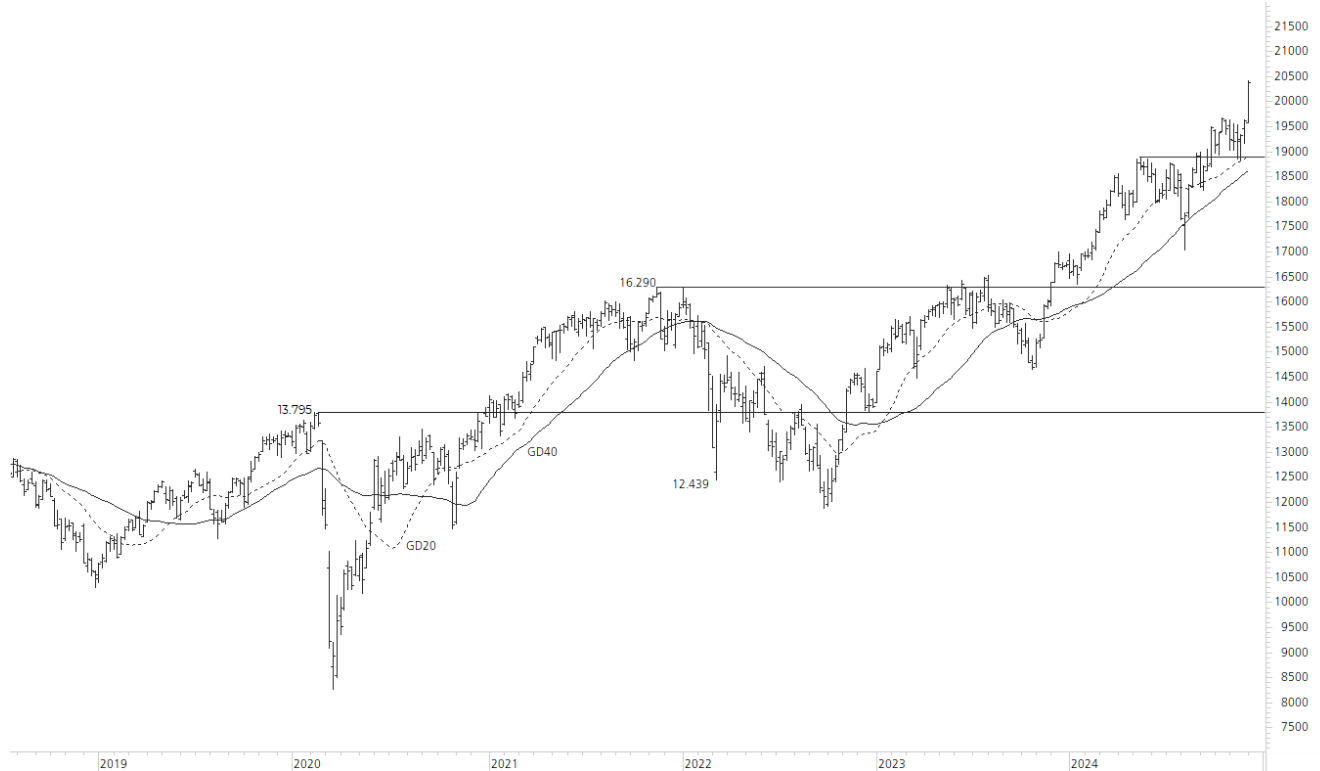
1-Jahres-Chart | DAX | Aktueller Kurs: 20.384,61 Punkte

Stand: 09.12.2024, 7:00 Uhr, Quelle: Prime Quants



5-Jahres-Chart | DAX | Aktueller Kurs: 20.384,61 Punkte

Stand: 09.12.2024, 7:00 Uhr, Quelle: Prime Quants


Entwicklung

	akt. Werte
Tag	0,13%
5 Tage	3,86%
20 Tage	6,08%
52 Wochen	21,63%
im Dezember	3,86%
im Jahr 2024	21,69%

Hoch- / Tiefpunkte

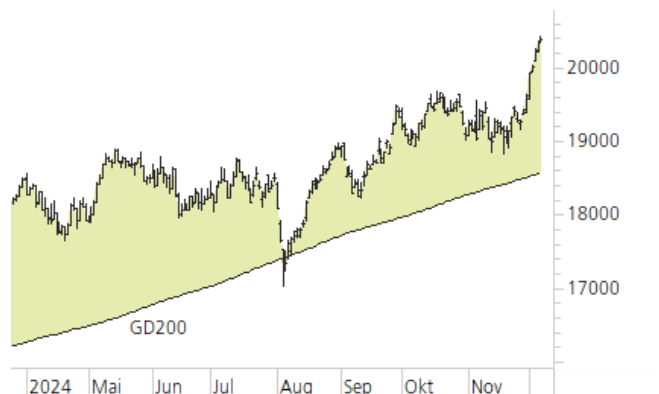
	akt. Werte
52-Wochenhoch	20.425,86
52-Wochenhoch-Abstand	-0,20%
52-Wochtief	16.345,02
52-Wochtief-Abstand	24,71%
Allzeithoch	20.425,86
Allzeithoch-Abstand	-0,20%

Trend

	akt. Werte
200-Tage-Linie	18.580,48
Abstand 200-Tage-Linie	9,71%
Status (langfristig)	aufwärts
100-Tage-Linie	18.905,52
Abstand 100-Tage-Linie	7,82%
Status (mittelfristig)	aufwärts
50-Tage-Linie	19.378,59
Abstand 50-Tage-Linie	5,19%
Status (kurzfristig)	aufwärts

Trend-Chart

Stand: 09.12.2024, 7:00 Uhr, Quelle: Prime Quants



UBS DailyTrader

Tesla Inc Neues Jahreshoch zum Wochenschluss

Die Tesla-Aktie hat am Freitag weitere 5,3% an Wert zugelegt und ist dabei auf ein neues Jahreshoch gestiegen.

Rückblick: Nach Kursgewinnen von 38,2% im November haben die Papiere des US-amerikanischen Elektroautobauers in der ersten Dezember-Woche erneut 12,8% aufgesattelt und sind damit über das 2022er-April-Top ausgebrochen. Gleichzeitig lag der Wochenschluss bei 389,22 USD am Freitag nur marginal unter dem neuen 2024er-Top, das kurz zuvor bei 389,49 USD markiert worden war.

Ausblick: Im Chart der Tesla-Aktie rückt nun bereits die runde 400-Dollar-Marke in Sichtweite. Das Long-Szenario: Hält die Rally an – allein im laufenden Quartal stehen derzeit Kursgewinne von 48,8% zu Buche –, müsste im nächsten Schritt die 400-Dollar-Marke mit dem 2022er-Jahreshoch bei 402,63 USD überboten werden. Gelingt

dort der Break, würde direkt das amtierende Allzeithoch vom 4. November 2021 bei 414,46 USD in den Fokus rücken. Bricht die Aktie anschließend auf neue historische Höchststände aus, wäre der Weg zunächst frei von weiteren charttechnischen Widerständen. Das Short-Szenario: Kommt es hingegen zu einem Rücksetzer bzw. einer Abkühlung der Rally-Phase – der Abstand zur 200-Tage-Linie ist mittlerweile auf 77,7% angewachsen –, sollte zunächst auf das 2022er-April-Hoch bei 384,25 USD geachtet werden. Darunter wäre eine Korrektur bis zu den beiden Tops vom 25. und 11. November bei 361,93 USD bzw. 358,64 USD möglich. Verliert die Aktie diesen Halt, könnte die offene Kurslücke vom vergangenen Montag bei 345,16 USD geschlossen werden. Unterhalb des Tiefs vom 27. November bei 326,67 USD müsste dann auf das Gap vom 18. November geachtet werden, das erst bei 320,72 USD vollständig geschlossen wäre. Danach könnten das 2022er-August-Hoch bei 314,64 USD oder die 300-Dollar-Marke auf den Prüfstand gestellt werden.

Long-Produkte Tesla Inc

	Turbo OS	Turbo OS
WKN	UP5BVN	UP277Q
SL/KO/Strike	279,38	319,70
Hebel	3,47	5,37
Briefkurs	1,07 EUR	0,69 EUR

Short-Produkte Tesla Inc

	Turbo OS	Turbo OS
WKN	UP7REG	UP45BH
SL/KO/Strike	499,93	456,86
Hebel	3,43	5,49
Briefkurs	1,07 EUR	0,67 EUR

Die Produktdokumentation, d.h. der Prospekt und das Basisinformationsblatt (BIB) sowie Informationen zu Chancen und Risiken finden Sie unter: <https://zertifikate.ubs.com/daily-trader>

1-Jahres-Chart | Tesla Inc | Aktueller Kurs: 389,22 USD

Stand: 09.12.2024, 7:00 Uhr, Quelle: Prime Quants



5-Jahres-Chart | Tesla Inc | Aktueller Kurs: 389,22 USD

Stand: 09.12.2024, 7:00 Uhr, Quelle: Prime Quants


Entwicklung

	akt. Werte
Tag	5,34%
5 Tage	12,77%
20 Tage	31,09%
52 Wochen	59,62%
im Dezember	12,77%
im Jahr 2024	56,64%

Hoch- / Tiefpunkte

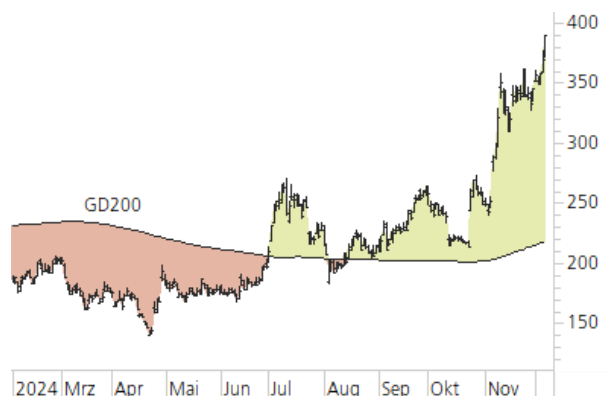
	akt. Werte
52-Wochenhoch	389,49
52-Wochenhoch-Abstand	-0,07%
52-Wochtief	138,80
52-Wochtief-Abstand	180,41%
Allzeithoch	414,46
Allzeithoch-Abstand	-6,09%

Trend

	akt. Werte
200-Tage-Linie	219,03
Abstand 200-Tage-Linie	77,70%
Status (langfristig)	aufwärts
100-Tage-Linie	253,12
Abstand 100-Tage-Linie	53,77%
Status (mittelfristig)	aufwärts
50-Tage-Linie	284,07
Abstand 50-Tage-Linie	37,01%
Status (kurzfristig)	aufwärts

Trend-Chart

Stand: 09.12.2024, 7:00 Uhr, Quelle: Prime Quants



Rechtliche Hinweise

Herausgeberin dieser Werbemitteilung ist die UBS Europe SE, Bockenheimer Landstraße 2-4, 60306 Frankfurt am Main ("UBS") eine Tochtergesellschaft von UBS AG.

Die Werbemitteilung unterliegt ausschließlich deutschem Recht. Die Werbemitteilung dient lediglich allgemeinen Zwecken und stellt keineswegs eine Aufforderung zum Kauf oder Verkauf von Wertpapieren, Derivaten oder Finanzdienstleistungen dar. Sie berücksichtigt weder spezielle Anlageziele noch die finanzielle Situation oder besondere Bedürfnisse des Empfängers und ersetzt keine eingehende Beratung mit weiteren zeitnahen Informationen. UBS erteilt keine Steuerberatung. Wir raten Ihnen, vor einer möglichen Investition Ihren Anlage-, Steuer- oder Rechtsberater bezüglich möglicher – einschließlich steuertechnischer Auswirkungen einer Investition zu konsultieren. Bitte berücksichtigen Sie, dass die Emittentin und oder eine andere Konzerngesellschaft der UBS AG (oder Mitarbeiter derselben) jederzeit Finanzinstrumente, die in diesem Dokument erwähnt sind, einschließlich Derivate auf solche Finanzinstrumente kaufen oder verkaufen können. Außerdem können sie als Auftraggeber beziehungsweise Mandatsträger auftreten oder für die Emittentin bzw. mit ihm verbundene Unternehmen Beratungs- oder andere Dienstleistungen erbringen.

Die vorliegende Werbemitteilung genügt nicht allen gesetzlichen Anforderungen zur Gewährleistung der Unvoreingenommenheit von Finanzanalysen und unterliegt nicht einem Verbot des Handels vor der Veröffentlichung von Finanzanalysen. Frühere Wertentwicklungen, Simulationen oder Prognosen sind keine verlässlichen Indikatoren für die zukünftige Wertentwicklung. Die Werbemitteilung und die darin enthaltenen Informationen sind ausschließlich für Personen mit Domizil Deutschland, Luxemburg oder Österreich gedacht. Sie dürfen unter keinen Umständen in Rechtsordnungen verbreitet werden, in denen eine solche Verbreitung gegen geltende Gesetze oder Regulierungen verstößt. Sie dürfen insbesondere nicht in den USA und/oder an US-Personen oder in Rechtsordnungen verteilt werden, in denen der Vertrieb durch uns eingeschränkt ist.

Die in dieser Werbemitteilung verwendeten Informationen beruhen auf Quellen, die UBS für verlässlich hält. Eine Gewähr für deren Richtigkeit und Vollständigkeit kann UBS jedoch nicht übernehmen. UBS übernimmt keinerlei Haftung für die Verwendung dieser Werbemitteilung oder deren Inhalt. Die darin enthaltenen produktspezifischen Informationen basieren auf Angaben, die dem Wertpapierprospekt entnommen sind. Rechtlich maßgeblich ist jedoch nur der Wertpapierprospekt, der bei Interesse bei UBS Europe SE, Postfach 102042, 60020 Frankfurt am Main, angefordert werden kann.

Die vorliegende Werbemitteilung sollte daher nur in Verbindung mit diesem gelesen werden. Weitere Informationen sind auf Anfrage erhältlich. Ohne Genehmigung von UBS darf die vorliegende Werbemitteilung – einschließlich aller ihrer Teile – weder vervielfältigt noch verteilt werden. UBS untersagt ausdrücklich die Weiterleitung der vorliegenden Werbemitteilung – sei es über das Internet oder anderweitig – und übernimmt keine Haftung für diesbezügliche Handlungen Dritter.

Diese Werbemitteilung enthält Inhalte Dritter und Links zu Webseiten Dritter. Diese Inhalte und Links dienen ausschließlich der Benutzerfreundlichkeit und Information. UBS besitzt keine Kontrolle über die Inhalte oder Webseiten Dritter, übernimmt keinerlei Verantwortung oder Gewähr für diese Inhalte oder Webseiten und macht diesbezüglich keinerlei Zusicherungen. Dies schließt unter anderem die Richtigkeit, den Inhalt, die Qualität oder die Aktualität dieser Webseiten ein.

Warnhinweis: Sie sind im Begriff, ein Produkt zu erwerben, das nicht einfach ist und schwer zu verstehen sein kann. Die vorstehenden Informationen dienen ausschließlich Informations- und Marketingzwecken und stellen weder ein Angebot noch eine Aufforderung zur Abgabe eines Angebots zum Kauf oder Verkauf von bestimmten Produkten dar. Es ist zu beachten, dass die Billigung des Wertpapierprospekts von einer zuständigen Behörde nicht als Befürwortung des entsprechenden Produktes zu verstehen ist. Den potenziellen Anleger wird daher empfohlen den entsprechenden Wertpapierprospekt und die relevanten endgültigen Bedingungen zu lesen, bevor eine Anlageentscheidung getroffen wird, um die potenziellen Risiken und Chancen der Entscheidung, in das Produkt zu investieren, vollends zu verstehen.

Hinweis zu Renditeangaben: Tatsächliche Kosten wie z.B. Gebühren, Provisionen und andere Entgelte, die nicht bei der Emittentin oder Anbieterin anfallen, sind hier nicht berücksichtigt und wirken sich negativ auf die Rendite aus. Beispiel: Bei einer Anlagesumme von z.B. 1.000 EUR sind beispielhaft angenommene Gesamtkosten in Höhe von 1,2% zu berücksichtigen (Verwahrung und Verwaltung, z.B. 0,20%, inkl. MwSt., sowie einmalige Transaktionsentgelte, z.B. 1,0% für Kauf und Verkauf des Produktes). Die Bruttowertentwicklung der Anlagesumme verringert sich durch diese Kosten mit den beispielhaft angenommenen Sätzen bei beispielhaft unterstellter Laufzeit und/oder Haltedauer des Produktes. Bei 1 jähriger Laufzeit und/oder Haltedauer verringert sich die Bruttowertentwicklung um 1,2% p.a., bei 5 jähriger Laufzeit und/oder Haltedauer um 0,24% p.a. Die tatsächliche Laufzeit und/oder Haltedauer kann je nach Produkt und/oder Anlagehorizont des Investors variieren. Die tatsächlich allgemein gültigen bzw. individuell vereinbarten Kosten ergeben sich aus dem Preis- und Leistungsverzeichnis bzw. der individuellen Vereinbarung mit Ihrer Bank/ Ihre(m/s) Broker(s) und ändern das beispielhaft aufgeführte Ergebnis. Bitte erkundigen Sie sich vor einer Transaktion bei Ihrer Bank/Ihrem Broker über die tatsächlich anfallenden Kosten.

Melden Sie sich hier für den Newsletter an:

<https://zertifikate.ubs.com/daily-trader>

Hotline:

0800-800 0404 (keine Anlageberatung)

Telefon:

+49 (0) 69-1369 8989

Fax:

+49 (0) 69-1369 8174

E-mail:

invest@ubs.com

Website:

<https://zertifikate.ubs.com>

UBS Europe SE ist eine Aktiengesellschaft deutschen Rechts mit Sitz in Frankfurt am Main. Sie ist im Handelsregister des Amtsgerichts Frankfurt unter der Nummer HRB 107046 eingetragen. Die zuständige Aufsichtsbehörde ist die Europäische Zentralbank (EZB), (Sonnenmannstraße 22, D-60314 Frankfurt am Main), sowie hinsichtlich der Erbringung von Finanzdienstleistungen die Bundesanstalt für Finanzdienstleistungsaufsicht (Marie-Curie-Straße 24-28, D60439 Frankfurt am Main). Vorsitzender des Aufsichtsrats: Prof. Dr. Reto Francioni. Dem Vorstand gehören an: Tobias Vogel (Vorstandsvorsitzender), Dr. Denise Bauer-Weiler, Filippo Bianco, Pierre Chavenon, Miriam Godoy Suarez and Georgia Paphiti.
<https://www.ubs.com/global/de/legal/country/germany.html>

@ UBS 1998-2024. Das Schlüsselssymbol und UBS gehören zu den eingetragenen und nicht eingetragenen Markenzeichen von UBS. Alle Rechte vorbehalten.

[Information zu UBS I Nutzungsbedingungen](#)
[Datenschutzerklärung](#) | [Betrügerische E-Mail melden](#)

Der SMI™ Index, der SMIM™ Index und der SLI™ Index sowie entsprechende Marken sind Eigentum der SIX Swiss Exchange AG. Alle Rechte vorbehalten. Der DAX™ Index, der MDAX™ Index und der TecDAX™ Index sowie entsprechende Marken sind Eigentum der Deutsche Börse AG. Alle Rechte vorbehalten. Der S&P 500™ Index und der S&P™ BRIC 40 Index sowie entsprechende Marken sind Eigentum der Standard & Poor's Financial Services LLC. Alle Rechte vorbehalten.

Der Euro STOXX 50™ Index und der STOXX 50™ Index sowie entsprechende Marken sind Eigentum der Stoxx AG. Alle Rechte vorbehalten. Der NIKKEI 225™ Index sowie entsprechende Marken sind Eigentum der Nihon Keizai Shimbun Incorporation. Alle Rechte vorbehalten. Der CMCI™ Composite Index sowie entsprechende Marken sind Eigentum der UBS AG. Alle Rechte vorbehalten. Der FTSE™ Index sowie entsprechende Marken sind Eigentum der London Stock Exchange Group Holdings Limited. Alle Rechte vorbehalten. Der MSCI™ World Index sowie entsprechende Marken sind Eigentum der MSCI Incorporation. Alle Rechte vorbehalten. Der KOSPI™ Index sowie entsprechende Marken sind Eigentum der Korea Exchange Incorporation. Alle Rechte vorbehalten. Der HSI™ Index und der HSCET™ Index sowie entsprechende Marken sind Eigentum der Hang Seng Data Services Limited.

Alle Rechte vorbehalten.

Unsere Datenschutzhinweise unter www.ubs.com/data-privacy-noticegermany enthalten ausführliche Informationen zur Erhebung, Verarbeitung und Offenlegung Ihrer personenbezogenen Daten durch UBS, ebenso zur Speicherfrist Ihrer personenbezogenen Daten bei UBS sowie die Begründung und personenbezogenen Rechtsgrundlage Daten und für die Informationen Nutzung zu Ihrer unseren Schutzmaßnahmen. Weiterhin finden Sie dort Informationen zu Ihren persönlichen Rechten.

Impressum

Herausgeber: UBS Europe SE,

Bockenheimer Landstraße 2-4, D-60306 Frankfurt am Main

Telefon: +49 (0)69 1369 8989 (keine Anlageberatung)

Telefax: +49-69-1369-8174

E-Mail: invest@ubs.com

Website: <https://zertifikate.ubs.com>

Gestaltung: Prime Quants GbR, Stephanskirchen

Text: Prime Quants GbR, Stephanskirchen

Erscheinungsweise: börsentäglich

Copyright by UBS AG

Wiedergabe, auch auszugsweise, nur unter Quellenangabe gestattet.

Alle Angaben ohne Gewähr