

UBS DailyTrader

DAX Neues Rekordhoch, aber...

Nach sieben Gewinnsitzungen in Folge ist die Siegesserie im DAX – trotz neuer Bestmarke – zunächst gerissen.

Rückblick: Nachdem der deutsche Leitindex zuletzt sieben Sitzungen hintereinander im Gewinn beendet hatte, ist die positive Serie gestern zum Start in die zweite Dezember-Woche erst einmal gerissen. Zwar konnten die Kurse – die zunächst bei 20.462 mit einem neuen Rekordhoch in den Handel gestartet waren – über weite Strecken um den Schlusskurs vom Freitag bei 20.385 pendeln, letztlich gingen die Notierungen mit einem Close bei 20.346 aber erstmals seit dem 27. November unter negativen Vorzeichen (-0,2%) in den Feierabend.

Ausblick: Durch die gestrige Tagesumkehr könnten nun weitere Gewinnmitnahmen bzw. trendbestätigende Rücksetzer ausgelöst werden. Das Long-Szenario: Auf der Oberseite kann der erste Widerstand jetzt an der 20.400er-

Marke vorgemerkt werden, die zum zweiten Mal in Folge per Tagesschluss nicht überboten wurde. Darüber ließe sich eine weitere Hürde am aktuellen Rekordhoch einzeichnen, bevor der weitere Weg dann wieder frei von allen charttechnischen Widerständen wäre. Aus der Schiebezone, die über die Monate Oktober/November entstanden war, könnte dabei unverändert Potenzial bis in den Bereich um 20.500 abgeleitet werden. Das Short-Szenario: Gibt der DAX hingegen weiter nach, müsste zunächst auf das offene Gap vom vergangenen Mittwoch geachtet werden. Drehen die Notierungen nach einer vollständigen Schließung der Kurslücke bei 20.017 nicht wieder nach oben, könnte es zu einem Test der 20.000er-Schwelle kommen. Geht der schief, wären weitere Abgaben bis an das Oktober-Hoch bei 19.675 möglich. Nur wenig tiefer käme das November-Hoch bei 19.564 als mögliche Haltestelle infrage, ehe es um das September-Top (19.492), die kurzfristige 50-Tage-Linie (19.399) und die Oktober-Abwärtstrendgerade gehen würde.

Long-Produkte DAX

| | Turbo OS | Turbo OS |
|--------------|-----------|-----------|
| WKN | UM9TKG | UP2GCX |
| SL/KO/Strike | 18.019,35 | 18.678,36 |
| Hebel | 8,79 | 12,28 |
| Briefkurs | 23,14 EUR | 16,56 EUR |

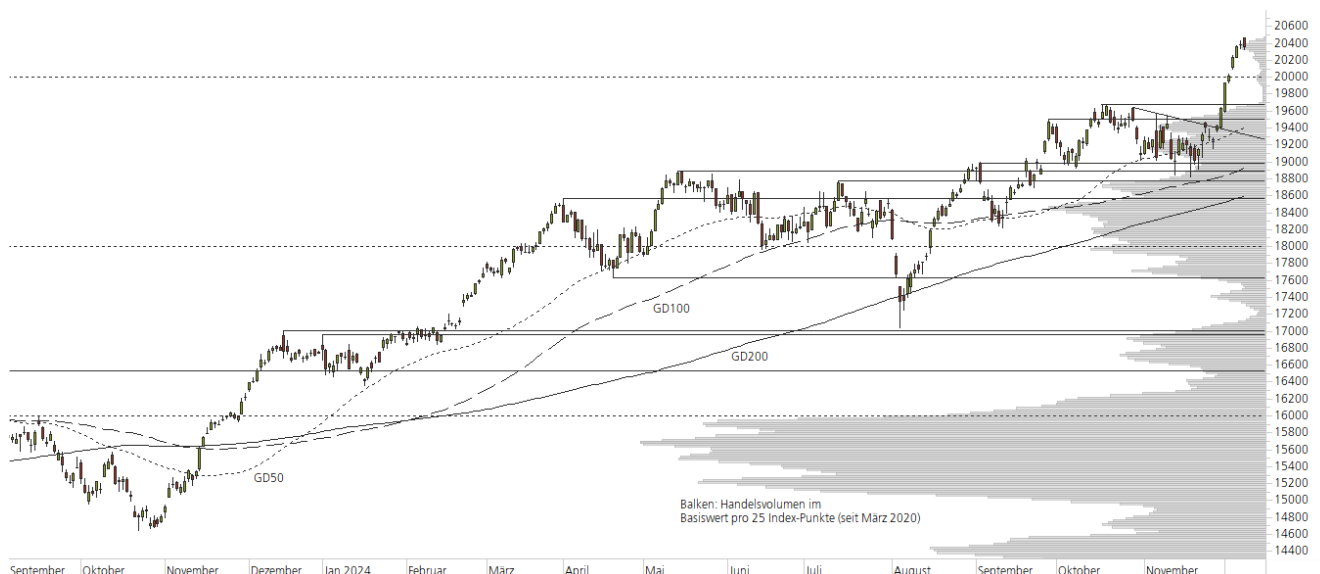
Short-Produkte DAX

| | Turbo OS | Turbo OS |
|--------------|-----------|-----------|
| WKN | UL66R7 | UP7S5T |
| SL/KO/Strike | 22.623,70 | 21.979,77 |
| Hebel | 8,82 | 12,26 |
| Briefkurs | 23,02 EUR | 16,58 EUR |

Die Produktdokumentation, d.h. der Prospekt und das Basisinformationsblatt (BIB) sowie Informationen zu Chancen und Risiken finden Sie unter: <https://zertifikate.ubs.com/daily-trader>

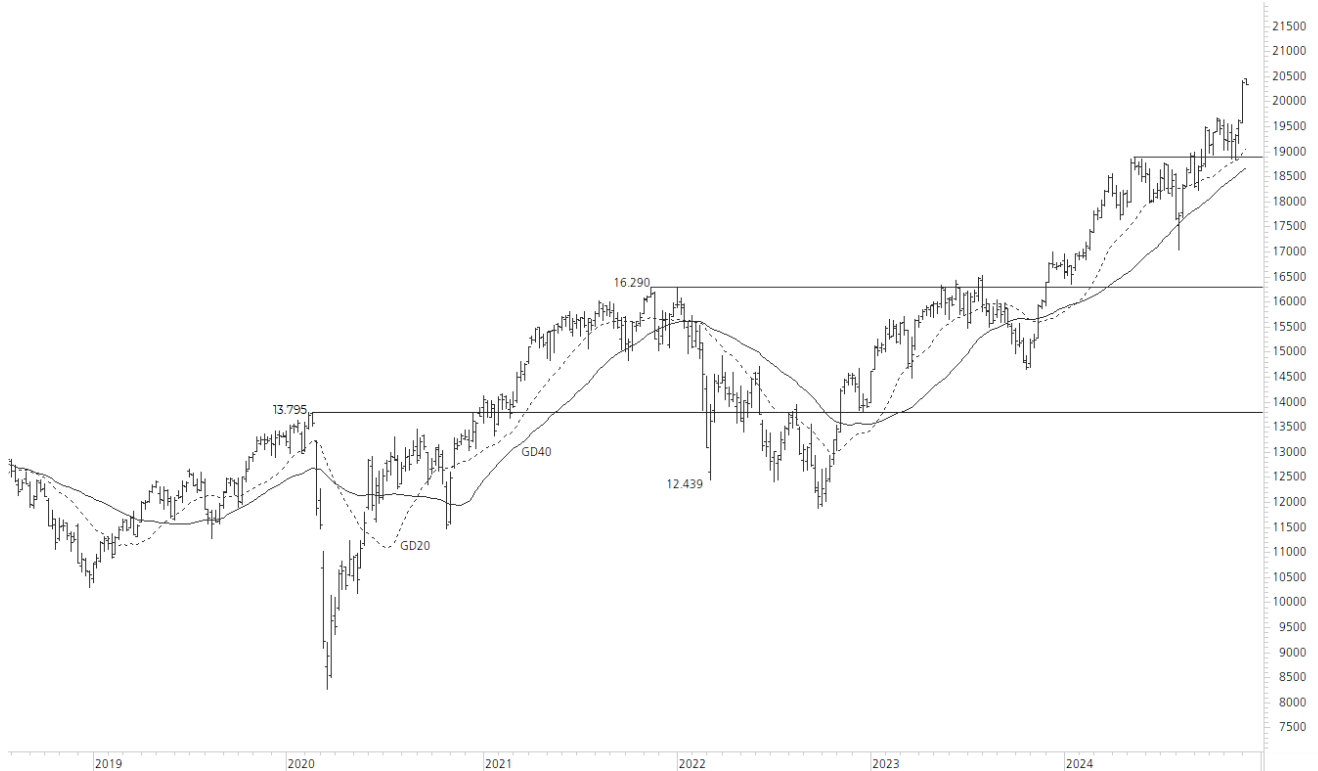
1-Jahres-Chart | DAX | Aktueller Kurs: 20.345,96 Punkte

Stand: 10.12.2024, 7:00 Uhr, Quelle: Prime Quants



5-Jahres-Chart | DAX | Aktueller Kurs: 20.345,96 Punkte

Stand: 10.12.2024, 7:00 Uhr, Quelle: Prime Quants


Entwicklung

| | akt. Werte |
|--------------|------------|
| Tag | -0,19% |
| 5 Tage | 2,07% |
| 20 Tage | 4,61% |
| 52 Wochen | 21,15% |
| im Dezember | 3,67% |
| im Jahr 2024 | 21,46% |

Hoch- / Tiefpunkte

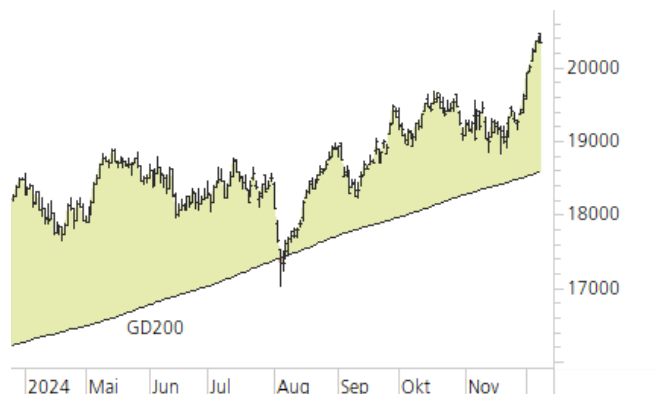
| | akt. Werte |
|-----------------------|------------|
| 52-Wochenhoch | 20.461,85 |
| 52-Wochenhoch-Abstand | -0,57% |
| 52-Wochtief | 16.345,02 |
| 52-Wochtief-Abstand | 24,48% |
| Allzeithoch | 20.461,85 |
| Allzeithoch-Abstand | -0,57% |

Trend

| | akt. Werte |
|------------------------|------------|
| 200-Tage-Linie | 18.594,21 |
| Abstand 200-Tage-Linie | 9,42% |
| Status (langfristig) | aufwärts |
| 100-Tage-Linie | 18.924,91 |
| Abstand 100-Tage-Linie | 7,51% |
| Status (mittelfristig) | aufwärts |
| 50-Tage-Linie | 19.399,01 |
| Abstand 50-Tage-Linie | 4,88% |
| Status (kurzfristig) | aufwärts |

Trend-Chart

Stand: 10.12.2024, 7:00 Uhr, Quelle: Prime Quants



UBS DailyTrader

BASF Volumenmaximum im Fokus

Nach einem Plus von 3,6% in der ersten Dezember-Woche hat die BASF-Aktie am gestrigen Montag weitere 2,7% zugelegt.

Rückblick: Die BASF-Aktie war im November bis auf 41,67 EUR zurückgefallen, konnte sich dort jedoch auf dem Niveau des 2023er-Juni-Tiefs stabilisieren. Zum Start in den Dezember drehten die Papiere schließlich wieder nach oben und brachen am Freitag per Wochenschluss knapp über die Oktober-Abwärtstrendgerade aus. Am gestrigen Montag kam es dann zu weiteren Anschlussgewinnen, wobei neben der mittelfristigen 100- auch die kurzfristige 50-Tage-Linie überboten wurde.

Ausblick: Im Chart der BASF-Aktie richten sich die Blicke nun erneut auf das Volumenmaximum. Das Long-Szenario: Können die Notierungen das Level mit dem meisten Handelsvolumen seit März 2020 zwischen 45,25 EUR und 45,50 EUR hinter sich lassen, wäre ein Hochlauf an die

200-Tage-Linie (aktuell bei 46,41 EUR) möglich. Gelingt die Rückkehr in den formalen Aufwärtstrend mit einem Schlusskurs oberhalb des GD200, dürfte sich im Anschluss Platz bis zum September- und dem Oktober-Hoch bei 48,46 EUR bzw. 48,60 EUR eröffnen. Kann auch diese Doppelhürde überboten werden, wäre eine größere Aufwärtsbewegung bis zum 2023er-Dezember-Hoch bei 49,85 EUR oder der runden 50-Euro-Marke denkbar. Das Short-Szenario: In der Gegenrichtung kann der erste Halt jetzt an der kurzfristigen 50-Tage-Linie (44,82 EUR) festgemacht werden. Darunter würde die gestrige Kurslücke in den Fokus rücken, wobei innerhalb des Gaps der mittelfristige GD100 (44,35 EUR) stützend wirken dürfte. In diesem Zusammenhang könnte es allerdings auch zu einem Test des Zwischentiefs vom 26. September bei 43,88 EUR und der Oktober-Abwärtstrendgerade kommen. Darunter müsste dann eine größere Korrektur bis zum Januar-Tief bei 42,59 EUR einkalkuliert werden, ehe das 2023er-Juni-Tief erneut ein Thema werden könnte.

Long-Produkte BASF

| | Turbo OS | Turbo OS |
|--------------|----------|----------|
| WKN | UH746X | UH6SDV |
| SL/KO/Strike | 32,82 | 37,37 |
| Hebel | 3,60 | 5,60 |
| Briefkurs | 1,26 EUR | 0,81 EUR |

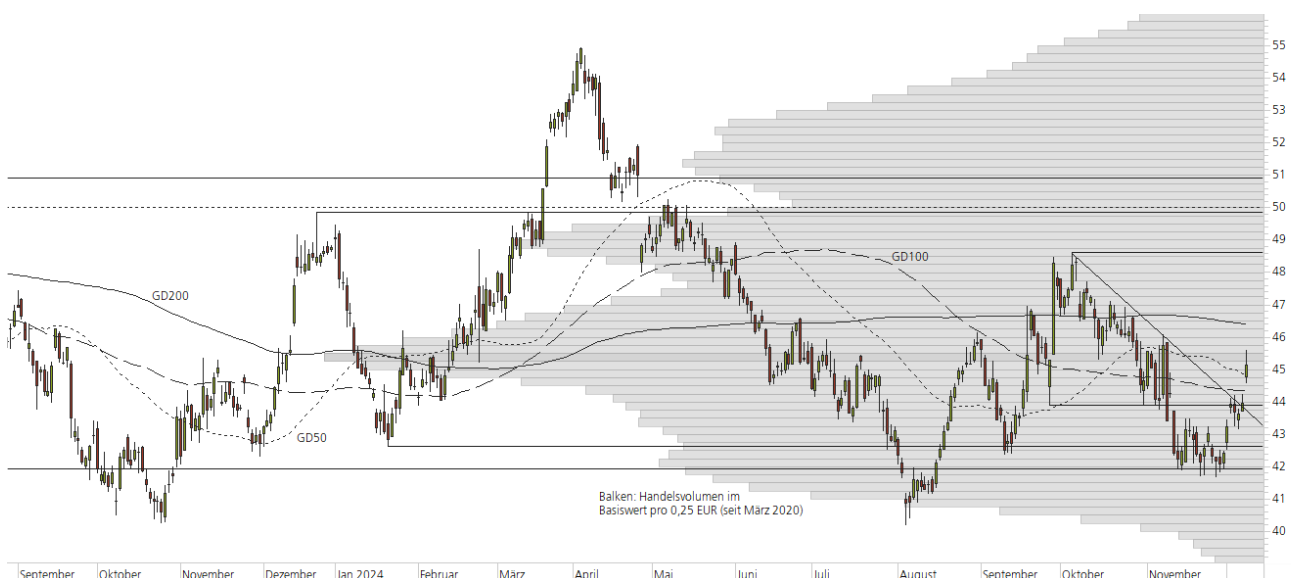
Short-Produkte BASF

| | Turbo OS | Turbo OS |
|--------------|----------|----------|
| WKN | UH6NCK | UH8596 |
| SL/KO/Strike | 57,46 | 52,97 |
| Hebel | 3,57 | 5,55 |
| Briefkurs | 1,26 EUR | 0,81 EUR |

Die Produktdokumentation, d.h. der Prospekt und das Basisinformationsblatt (BIB) sowie Informationen zu Chancen und Risiken finden Sie unter: <https://zertifikate.ubs.com/daily-trader>

1-Jahres-Chart | BASF | Aktueller Kurs: 45,14 EUR

Stand: 10.12.2024, 7:00 Uhr, Quelle: Prime Quants



5-Jahres-Chart | BASF | Aktueller Kurs: 45,14 EUR

Stand: 10.12.2024, 7:00 Uhr, Quelle: Prime Quants



Entwicklung

| | akt. Werte |
|--------------|------------|
| Tag | 2,66% |
| 5 Tage | 4,36% |
| 20 Tage | 1,94% |
| 52 Wochen | -0,65% |
| im Dezember | 6,40% |
| im Jahr 2024 | -7,47% |

Hoch- / Tiefpunkte

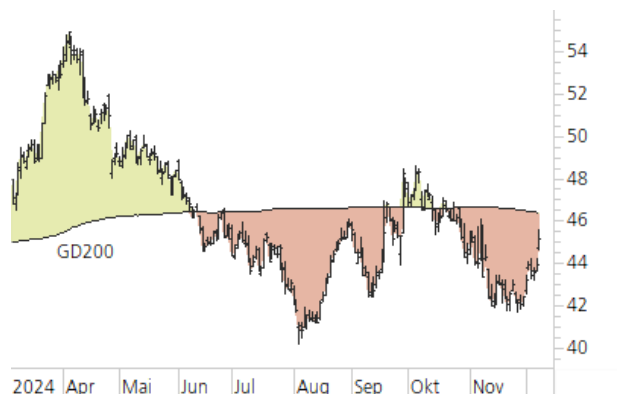
| | akt. Werte |
|-----------------------|------------|
| 52-Wochenhoch | 54,93 |
| 52-Wochenhoch-Abstand | -17,83% |
| 52-Wochtief | 40,18 |
| 52-Wochtief-Abstand | 12,35% |
| Allzeithoch | 98,80 |
| Allzeithoch-Abstand | -54,32% |

Trend

| | akt. Werte |
|------------------------|------------|
| 200-Tage-Linie | 46,41 |
| Abstand 200-Tage-Linie | -2,75% |
| Status (langfristig) | abwärts |
| 100-Tage-Linie | 44,35 |
| Abstand 100-Tage-Linie | 1,77% |
| Status (mittelfristig) | aufwärts |
| 50-Tage-Linie | 44,82 |
| Abstand 50-Tage-Linie | 0,71% |
| Status (kurzfristig) | aufwärts |

Trend-Chart

Stand: 10.12.2024, 7:00 Uhr, Quelle: Prime Quants



Rechtliche Hinweise

Herausgeberin dieser Werbemitteilung ist die UBS Europe SE, Bockenheimer Landstraße 2-4, 60306 Frankfurt am Main ("UBS") eine Tochtergesellschaft von UBS AG.

Die Werbemitteilung unterliegt ausschließlich deutschem Recht. Die Werbemitteilung dient lediglich allgemeinen Zwecken und stellt keineswegs eine Aufforderung zum Kauf oder Verkauf von Wertpapieren, Derivaten oder Finanzdienstleistungen dar. Sie berücksichtigt weder spezielle Anlageziele noch die finanzielle Situation oder besondere Bedürfnisse des Empfängers und ersetzt keine eingehende Beratung mit weiteren zeitnahen Informationen. UBS erteilt keine Steuerberatung. Wir raten Ihnen, vor einer möglichen Investition Ihren Anlage-, Steuer- oder Rechtsberater bezüglich möglicher – einschließlich steuertechnischer Auswirkungen einer Investition zu konsultieren. Bitte berücksichtigen Sie, dass die Emittentin und oder eine andere Konzerngesellschaft der UBS AG (oder Mitarbeiter derselben) jederzeit Finanzinstrumente, die in diesem Dokument erwähnt sind, einschließlich Derivate auf solche Finanzinstrumente kaufen oder verkaufen können. Außerdem können sie als Auftraggeber beziehungsweise Mandatsträger auftreten oder für die Emittentin bzw. mit ihm verbundene Unternehmen Beratungs- oder andere Dienstleistungen erbringen.

Die vorliegende Werbemitteilung genügt nicht allen gesetzlichen Anforderungen zur Gewährleistung der Unvoreingenommenheit von Finanzanalysen und unterliegt nicht einem Verbot des Handels vor der Veröffentlichung von Finanzanalysen. Frühere Wertentwicklungen, Simulationen oder Prognosen sind keine verlässlichen Indikatoren für die zukünftige Wertentwicklung. Die Werbemitteilung und die darin enthaltenen Informationen sind ausschließlich für Personen mit Domizil Deutschland, Luxemburg oder Österreich gedacht. Sie dürfen unter keinen Umständen in Rechtsordnungen verbreitet werden, in denen eine solche Verbreitung gegen geltende Gesetze oder Regulierungen verstößt. Sie dürfen insbesondere nicht in den USA und/oder an US-Personen oder in Rechtsordnungen verteilt werden, in denen der Vertrieb durch uns eingeschränkt ist.

Die in dieser Werbemitteilung verwendeten Informationen beruhen auf Quellen, die UBS für verlässlich hält. Eine Gewähr für deren Richtigkeit und Vollständigkeit kann UBS jedoch nicht übernehmen. UBS übernimmt keinerlei Haftung für die Verwendung dieser Werbemitteilung oder deren Inhalt. Die darin enthaltenen produktspezifischen Informationen basieren auf Angaben, die dem Wertpapierprospekt entnommen sind. Rechtlich maßgeblich ist jedoch nur der Wertpapierprospekt, der bei Interesse bei UBS Europe SE, Postfach 102042, 60020 Frankfurt am Main, angefordert werden kann.

Die vorliegende Werbemitteilung sollte daher nur in Verbindung mit diesem gelesen werden. Weitere Informationen sind auf Anfrage erhältlich. Ohne Genehmigung von UBS darf die vorliegende Werbemitteilung – einschließlich aller ihrer Teile – weder vervielfältigt noch verteilt werden. UBS untersagt ausdrücklich die Weiterleitung der vorliegenden Werbemitteilung – sei es über das Internet oder anderweitig – und übernimmt keine Haftung für diesbezügliche Handlungen Dritter.

Diese Werbemitteilung enthält Inhalte Dritter und Links zu Webseiten Dritter. Diese Inhalte und Links dienen ausschließlich der Benutzerfreundlichkeit und Information. UBS besitzt keine Kontrolle über die Inhalte oder Webseiten Dritter, übernimmt keinerlei Verantwortung oder Gewähr für diese Inhalte oder Webseiten und macht diesbezüglich keinerlei Zusicherungen. Dies schließt unter anderem die Richtigkeit, den Inhalt, die Qualität oder die Aktualität dieser Webseiten ein.

Warnhinweis: Sie sind im Begriff, ein Produkt zu erwerben, das nicht einfach ist und schwer zu verstehen sein kann. Die vorstehenden Informationen dienen ausschließlich Informations- und Marketingzwecken und stellen weder ein Angebot noch eine Aufforderung zur Abgabe eines Angebots zum Kauf oder Verkauf von bestimmten Produkten dar. Es ist zu beachten, dass die Billigung des Wertpapierprospekts von einer zuständigen Behörde nicht als Befürwortung des entsprechenden Produktes zu verstehen ist. Den potenziellen Anleger wird daher empfohlen den entsprechenden Wertpapierprospekt und die relevanten endgültigen Bedingungen zu lesen, bevor eine Anlageentscheidung getroffen wird, um die potenziellen Risiken und Chancen der Entscheidung, in das Produkt zu investieren, vollends zu verstehen.

Hinweis zu Renditeangaben: Tatsächliche Kosten wie z.B. Gebühren, Provisionen und andere Entgelte, die nicht bei der Emittentin oder Anbieterin anfallen, sind hier nicht berücksichtigt und wirken sich negativ auf die Rendite aus. Beispiel: Bei einer Anlagesumme von z.B. 1.000 EUR sind beispielhaft angenommene Gesamtkosten in Höhe von 1,2% zu berücksichtigen (Verwahrung und Verwaltung, z.B. 0,20%, inkl. MwSt., sowie einmalige Transaktionsentgelte, z.B. 1,0% für Kauf und Verkauf des Produktes). Die Bruttowertentwicklung der Anlagesumme verringert sich durch diese Kosten mit den beispielhaft angenommenen Sätzen bei beispielhaft unterstellter Laufzeit und/oder Haltedauer des Produktes. Bei 1 jähriger Laufzeit und/oder Haltedauer verringert sich die Bruttowertentwicklung um 1,2% p.a., bei 5 jähriger Laufzeit und/oder Haltedauer um 0,24% p.a. Die tatsächliche Laufzeit und/oder Haltedauer kann je nach Produkt und/oder Anlagehorizont des Investors variieren. Die tatsächlich allgemein gültigen bzw. individuell vereinbarten Kosten ergeben sich aus dem Preis- und Leistungsverzeichnis bzw. der individuellen Vereinbarung mit Ihrer Bank/ Ihre(m/s) Broker(s) und ändern das beispielhaft aufgeführte Ergebnis. Bitte erkundigen Sie sich vor einer Transaktion bei Ihrer Bank/Ihrem Broker über die tatsächlich anfallenden Kosten.

Melden Sie sich hier für den Newsletter an:

<https://zertifikate.ubs.com/daily-trader>

Hotline:

0800-800 0404 (keine Anlageberatung)

Telefon:

+49 (0) 69-1369 8989

Fax:

+49 (0) 69-1369 8174

E-mail:

invest@ubs.com

Website:

<https://zertifikate.ubs.com>

UBS Europe SE ist eine Aktiengesellschaft deutschen Rechts mit Sitz in Frankfurt am Main. Sie ist im Handelsregister des Amtsgerichts Frankfurt unter der Nummer HRB 107046 eingetragen. Die zuständige Aufsichtsbehörde ist die Europäische Zentralbank (EZB), (Sonnenmannstraße 22, D-60314 Frankfurt am Main), sowie hinsichtlich der Erbringung von Finanzdienstleistungen die Bundesanstalt für Finanzdienstleistungsaufsicht (Marie-Curie-Straße 24-28, D60439 Frankfurt am Main). Vorsitzender des Aufsichtsrats: Prof. Dr. Reto Francioni. Dem Vorstand gehören an: Tobias Vogel (Vorstandsvorsitzender), Dr. Denise Bauer-Weiler, Filippo Bianco, Pierre Chavenon, Miriam Godoy Suarez and Georgia Paphiti.
<https://www.ubs.com/global/de/legal/country/germany.html>

@ UBS 1998-2024. Das Schlüsselssymbol und UBS gehören zu den eingetragenen und nicht eingetragenen Markenzeichen von UBS. Alle Rechte vorbehalten.

[Information zu UBS I Nutzungsbedingungen](#)
[Datenschutzerklärung](#) | [Betrügerische E-Mail melden](#)

Der SMI™ Index, der SMIM™ Index und der SLI™ Index sowie entsprechende Marken sind Eigentum der SIX Swiss Exchange AG. Alle Rechte vorbehalten. Der DAX™ Index, der MDAX™ Index und der TecDAX™ Index sowie entsprechende Marken sind Eigentum der Deutsche Börse AG. Alle Rechte vorbehalten. Der S&P 500™ Index und der S&P™ BRIC 40 Index sowie entsprechende Marken sind Eigentum der Standard & Poor's Financial Services LLC. Alle Rechte vorbehalten.

Der Euro STOXX 50™ Index und der STOXX 50™ Index sowie entsprechende Marken sind Eigentum der Stoxx AG. Alle Rechte vorbehalten. Der NIKKEI 225™ Index sowie entsprechende Marken sind Eigentum der Nihon Keizai Shimbun Incorporation. Alle Rechte vorbehalten. Der CMCI™ Composite Index sowie entsprechende Marken sind Eigentum der UBS AG. Alle Rechte vorbehalten. Der FTSE™ Index sowie entsprechende Marken sind Eigentum der London Stock Exchange Group Holdings Limited. Alle Rechte vorbehalten. Der MSCI™ World Index sowie entsprechende Marken sind Eigentum der MSCI Incorporation. Alle Rechte vorbehalten. Der KOSPI™ Index sowie entsprechende Marken sind Eigentum der Korea Exchange Incorporation. Alle Rechte vorbehalten. Der HSI™ Index und der HSCET™ Index sowie entsprechende Marken sind Eigentum der Hang Seng Data Services Limited.

Alle Rechte vorbehalten.

Unsere Datenschutzhinweise unter www.ubs.com/data-privacy-noticegermany enthalten ausführliche Informationen zur Erhebung, Verarbeitung und Offenlegung Ihrer personenbezogenen Daten durch UBS, ebenso zur Speicherfrist Ihrer personenbezogenen Daten bei UBS sowie die Begründung und personenbezogenen Rechtsgrundlage Daten und für die Informationen Nutzung zu Ihrer unseren Schutzmaßnahmen. Weiterhin finden Sie dort Informationen zu Ihren persönlichen Rechten.

Impressum

Herausgeber: UBS Europe SE,

Bockenheimer Landstraße 2-4, D-60306 Frankfurt am Main

Telefon: +49 (0)69 1369 8989 (keine Anlageberatung)

Telefax: +49-69-1369-8174

E-Mail: invest@ubs.com

Website: <https://zertifikate.ubs.com>

Gestaltung: Prime Quants GbR, Stephanskirchen

Text: Prime Quants GbR, Stephanskirchen

Erscheinungsweise: börsentäglich

Copyright by UBS AG

Wiedergabe, auch auszugsweise, nur unter Quellenangabe gestattet.

Alle Angaben ohne Gewähr