

# UBS DailyTrader

## DAX Aufwärtsdynamik lässt nach

Der DAX konnte auch am gestrigen Dienstag keine neuen Impulse auf der Oberseite freisetzen.

Rückblick: Nach dem starken, insgesamt sieben Sitzungen andauernden Rally-Schub, der den deutschen Leitindex zuletzt bis auf das amtierende Rekordhoch bei 20.462 Punkten getragen hatte, legten die Blue Chips bereits zum Start in die neue Woche eine Verschnaufpause ein. Am gestrigen Dienstag setzte sich die Konsolidierung der vorangegangenen Gewinne mit einem kleinen Tagesminus von 0,1% auf 20.329 zunächst fort. Dabei waren die Kurse direkt nach dem Opening (20.279) auf das Tagestief bei 20.278 gerutscht und kamen in der Spitze nicht über 20.394 Zähler hinaus.

Ausblick: Wie schon am vergangenen Freitag und am Montag ist der DAX auch gestern an einem Ausbruch über 20.400 gescheitert. Damit hat sich in diesem Bereich jetzt

eine kleine Widerstandszone herausgebildet. Vor dem letzten EZB-Zinsentscheid in diesem Jahr (Donnerstag) könnten sich die Marktteilnehmer zudem vorerst weiter zurückhalten. Das Long-Szenario: Oberhalb der 20.400er-Marke müsste der deutsche Leitindex nun über das aktuelle Rekordhoch steigen, um neue Long-Impulse auszulösen. Gelingt der Sprung auf neue Bestmarken, wäre der weitere Weg dann wieder frei von charttechnischen Widerständen. Das Short-Szenario: Auf der Unterseite richten sich die Blicke weiterhin auf das offene Gap vom vergangenen Mittwoch, das erst bei 20.017 wieder vollständig geschlossen wäre. Direkt darunter würde anschließend die runde 20.000er-Schwelle in den Fokus rücken. Fallen die Kurse per Tagesschluss unter diese Haltelinie, wäre ein Rücksetzer bis an das Oktober-Hoch bei 19.675 möglich. Etwas tiefer dürfte dann das November-Hoch bei 19.564 angesteuert werden, bevor sich weitere Unterstützungen am September-Top bei 19.492 Punkten und an der 50-Tage-Linie (aktuell bei 19.421) anfragen ließen.

### Long-Produkte DAX

	Turbo OS	Turbo OS
WKN	UM9TKG	UP2GCX
SL/KO/Strike	18.022,68	18.681,82
Hebel	8,85	12,41
Briefkurs	22,95 EUR	16,37 EUR

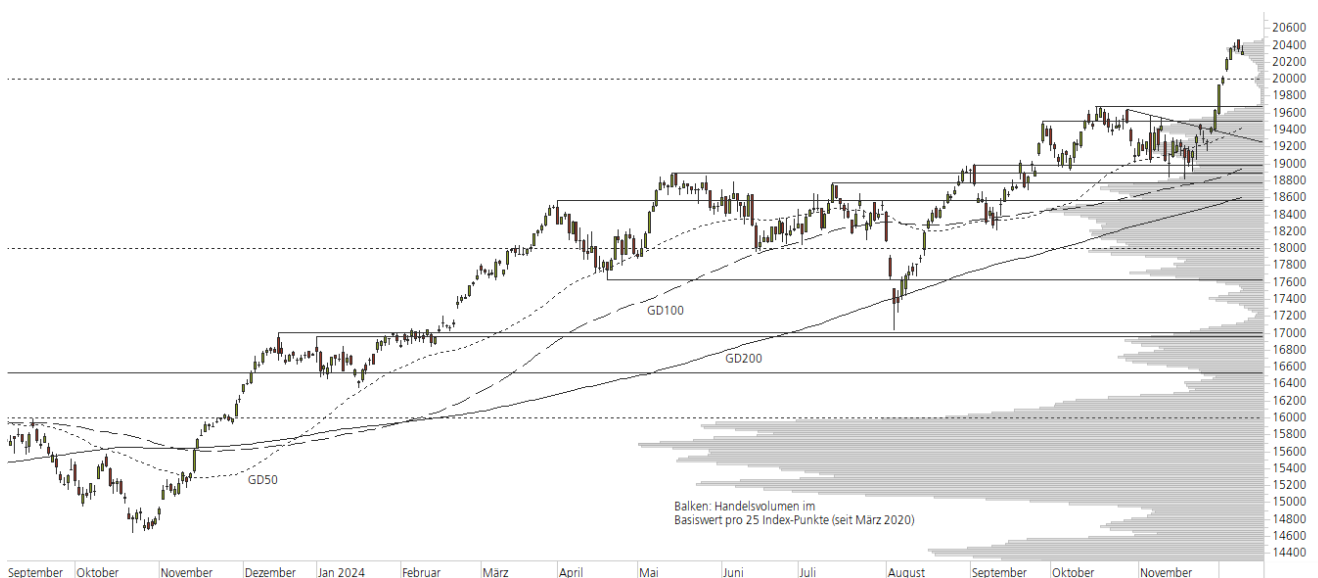
### Short-Produkte DAX

	Turbo OS	Turbo OS
WKN	UL66R7	UP7S5T
SL/KO/Strike	22.623,48	21.979,57
Hebel	8,79	12,15
Briefkurs	23,11 EUR	16,72 EUR

Die Produktdokumentation, d.h. der Prospekt und das Basisinformationsblatt (BIB) sowie Informationen zu Chancen und Risiken finden Sie unter: <https://zertifikate.ubs.com/daily-trader>

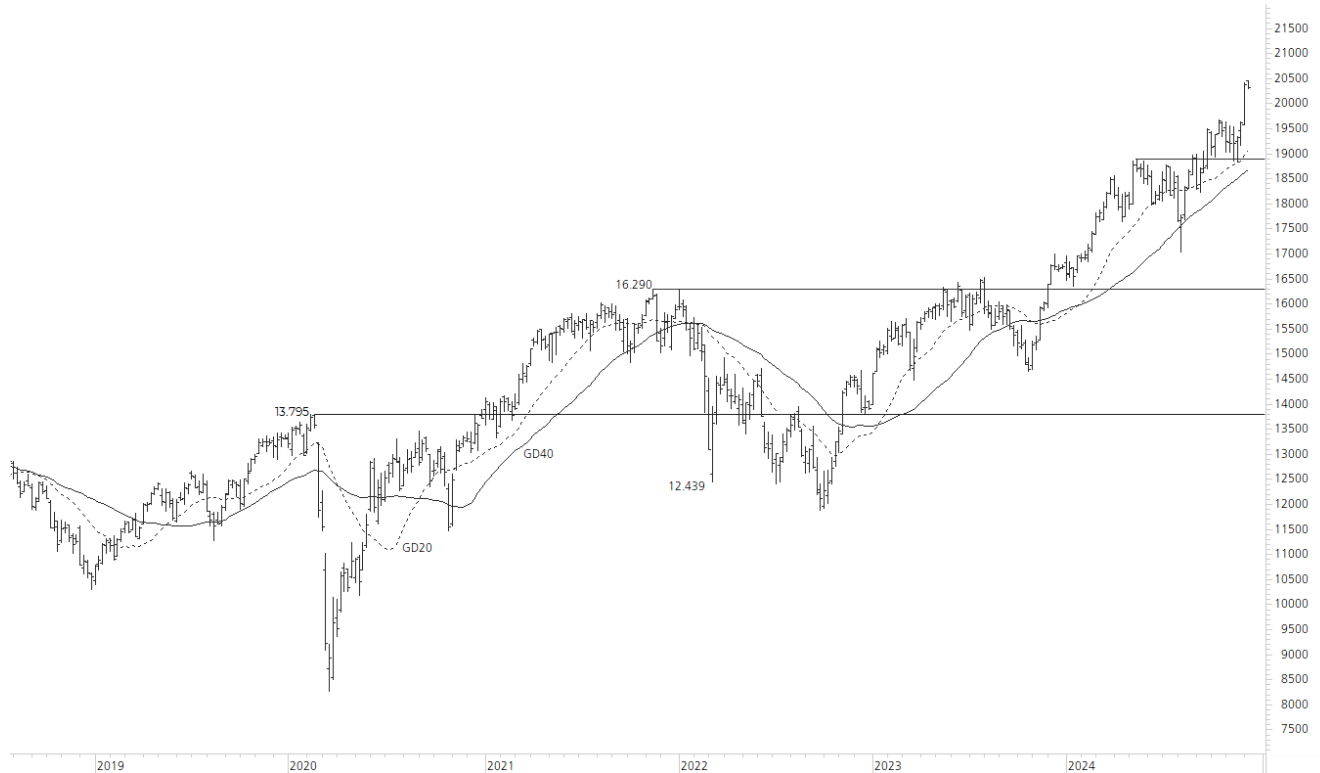
### 1-Jahres-Chart | DAX | Aktueller Kurs: 20.329,16 Punkte

Stand: 11.12.2024, 7:00 Uhr, Quelle: Prime Quants



**5-Jahres-Chart | DAX | Aktueller Kurs: 20.329,16 Punkte**

Stand: 11.12.2024, 7:00 Uhr, Quelle: Prime Quants


**Entwicklung**

	akt. Werte
Tag	-0,08%
5 Tage	1,56%
20 Tage	6,81%
52 Wochen	21,07%
im Dezember	3,58%
im Jahr 2024	21,36%

**Hoch- / Tiefpunkte**

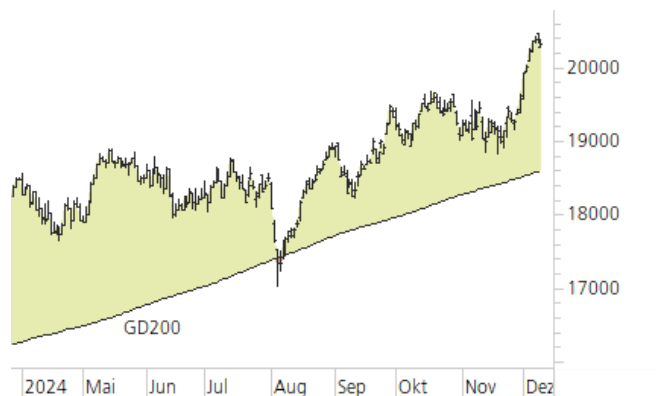
	akt. Werte
52-Wochenhoch	20.461,85
52-Wochenhoch-Abstand	-0,65%
52-Wochtief	16.345,02
52-Wochtief-Abstand	24,38%
Allzeithoch	20.461,85
Allzeithoch-Abstand	-0,65%

**Trend**

	akt. Werte
200-Tage-Linie	18.607,46
Abstand 200-Tage-Linie	9,25%
Status (langfristig)	aufwärts
100-Tage-Linie	18.942,63
Abstand 100-Tage-Linie	7,32%
Status (mittelfristig)	aufwärts
50-Tage-Linie	19.421,33
Abstand 50-Tage-Linie	4,67%
Status (kurzfristig)	aufwärts

**Trend-Chart**

Stand: 11.12.2024, 7:00 Uhr, Quelle: Prime Quants



# UBS DailyTrader

## Volkswagen VZ Erholung ausgebaut

Die VW-Vorzugsaktie hat die laufende Erholung auch gestern fortgesetzt und das aktuelle Dezember-Plus auf 6,5% ausgebaut.

Rückblick: Die Volkswagen-Vorzugsaktie war Ende November bis auf 78,86 EUR und damit auf den niedrigsten Stand seit mehr als 14 Jahren zurückgefallen. Nach dem Dip unter das markante 2020er-Tief drehten die Notierungen jedoch wieder nach oben und gingen im Dezember in eine Erholung über. Dabei legten die Papiere gestern weitere 1,9% an Wert zu und beendeten den fünften positiven Handelstag in Folge bei 85,96 EUR. Ausblick: Im Chart der VW-Vorzugsaktie gewinnt nun ein möglicher Boden zunehmend an Kontur. Das Long-Szenario: Auf der Oberseite richten sich die Blicke jetzt auf die kurzfristige 50-Tage-Linie (aktuell bei 87,01 EUR), die

zusammen mit dem September-Tief bei 87,72 EUR eine Doppelhürde bildet. Gelingt dort der Break, würde die Juli-Abwärtstrendgerade mit der runden 90-Euro-Marke in den Fokus rücken. Wird der Ausbruch aus dem Trendkanal anschließend mit Notierungen oberhalb der mittelfristigen 100-Tage-Linie (91,25 EUR) bestätigt, könnte es zu einem Anstieg bis zum diesjährigen Oktober-Hoch bei 95,80 EUR oder dem Oktober-Tief aus dem Vorjahr bei 97,83 EUR kommen. Darüber wäre der nächste Widerstand an der runden 100-Euro-Marke zu finden. Das Short-Szenario: In der Gegenrichtung kann eine kleinere Haltestelle derweil am Zwischenhoch vom 18. November bei 84,92 EUR angetragen werden. Darunter wäre ein erneuter Rücksetzer bis zur 80-Euro-Marke und dem 2020er-Tief bei 79,38 EUR möglich. Fällt die Aktie unterhalb von 78,86 EUR auf ein neues Jahrestief zurück – und setzt damit den übergeordneten Abwärtstrend fort –, könnte sich durch den Trendkanal weiteres Abwärtspotenzial bis in den Bereich von 76,00 EUR bzw. 75,00 EUR ergeben.

### Long-Produkte Volkswagen VZ

	Turbo OS	Turbo OS
WKN	UP5DPB	UP4TRW
SL/KO/Strike	62,70	70,96
Hebel	3,64	5,57
Briefkurs	2,37 EUR	1,55 EUR

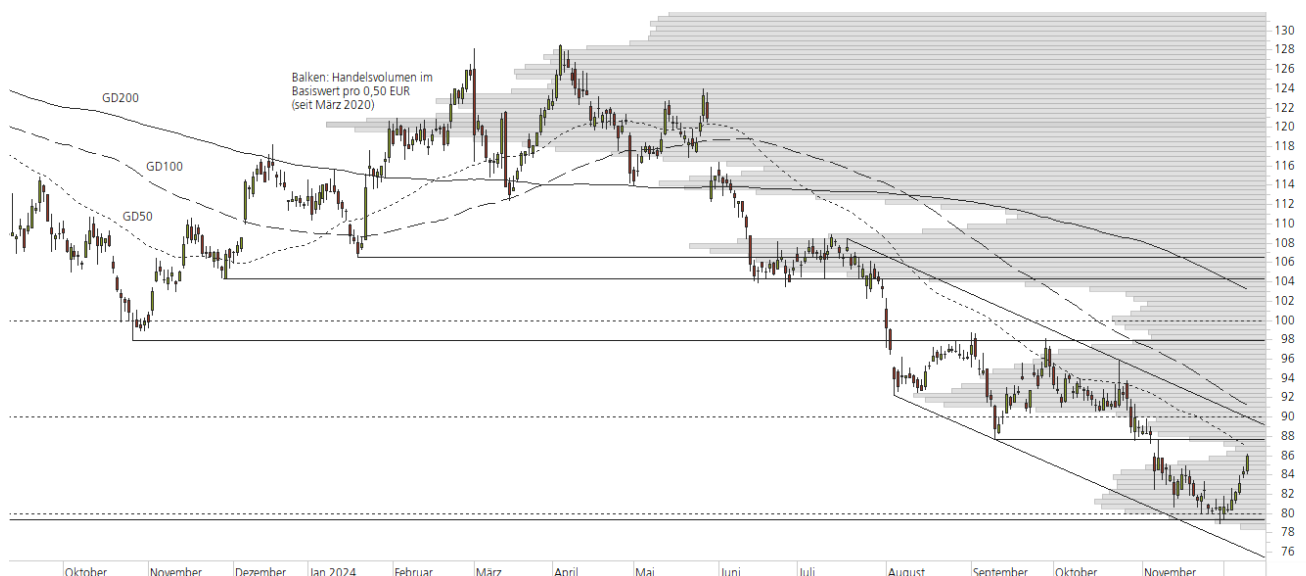
### Short-Produkte Volkswagen VZ

	Turbo OS	Turbo OS
WKN	UM5989	UM8HLO
SL/KO/Strike	109,62	100,89
Hebel	3,58	5,61
Briefkurs	2,40 EUR	1,53 EUR

Die Produktdokumentation, d.h. der Prospekt und das Basisinformationsblatt (BIB) sowie Informationen zu Chancen und Risiken finden Sie unter: <https://zertifikate.ubs.com/daily-trader>

### 1-Jahres-Chart | Volkswagen VZ | Aktueller Kurs: 85,96 EUR

Stand: 11.12.2024, 7:00 Uhr, Quelle: Prime Quants



**5-Jahres-Chart | Volkswagen VZ | Aktueller Kurs: 85,96 EUR**

Stand: 11.12.2024, 7:00 Uhr, Quelle: Prime Quants


**Entwicklung**

	akt. Werte
Tag	1,92%
5 Tage	6,97%
20 Tage	2,43%
52 Wochen	-25,28%
im Dezember	6,49%
im Jahr 2024	-23,11%

**Hoch- / Tiefpunkte**

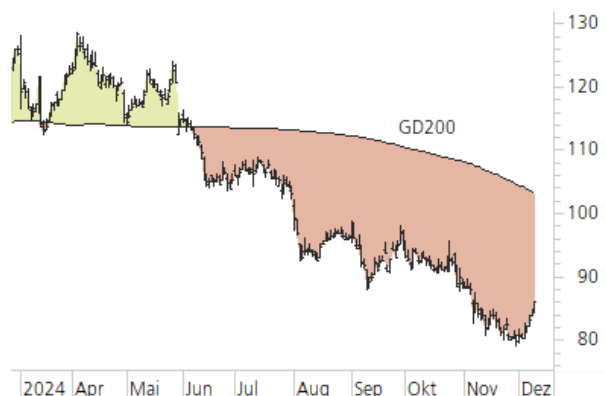
	akt. Werte
52-Wochenhoch	128,60
52-Wochenhoch-Abstand	-33,16%
52-Wochentief	78,86
52-Wochentief-Abstand	9,00%
Allzeithoch	262,45
Allzeithoch-Abstand	-67,25%

**Trend**

	akt. Werte
200-Tage-Linie	103,20
Abstand 200-Tage-Linie	-16,71%
Status (langfristig)	abwärts
100-Tage-Linie	91,25
Abstand 100-Tage-Linie	-5,79%
Status (mittelfristig)	abwärts
50-Tage-Linie	87,01
Abstand 50-Tage-Linie	-1,21%
Status (kurzfristig)	abwärts

**Trend-Chart**

Stand: 11.12.2024, 7:00 Uhr, Quelle: Prime Quants



## Rechtliche Hinweise

Herausgeberin dieser Werbemitteilung ist die UBS Europe SE, Bockenheimer Landstraße 2-4, 60306 Frankfurt am Main ("UBS") eine Tochtergesellschaft von UBS AG.

Die Werbemitteilung unterliegt ausschließlich deutschem Recht. Die Werbemitteilung dient lediglich allgemeinen Zwecken und stellt keineswegs eine Aufforderung zum Kauf oder Verkauf von Wertpapieren, Derivaten oder Finanzdienstleistungen dar. Sie berücksichtigt weder spezielle Anlageziele noch die finanzielle Situation oder besondere Bedürfnisse des Empfängers und ersetzt keine eingehende Beratung mit weiteren zeitnahen Informationen. UBS erteilt keine Steuerberatung. Wir raten Ihnen, vor einer möglichen Investition Ihren Anlage-, Steuer- oder Rechtsberater bezüglich möglicher – einschließlich steuertechnischer Auswirkungen einer Investition zu konsultieren. Bitte berücksichtigen Sie, dass die Emittentin und oder eine andere Konzerngesellschaft der UBS AG (oder Mitarbeiter derselben) jederzeit Finanzinstrumente, die in diesem Dokument erwähnt sind, einschließlich Derivate auf solche Finanzinstrumente kaufen oder verkaufen können. Außerdem können sie als Auftraggeber beziehungsweise Mandatsträger auftreten oder für die Emittentin bzw. mit ihm verbundene Unternehmen Beratungs- oder andere Dienstleistungen erbringen.

Die vorliegende Werbemitteilung genügt nicht allen gesetzlichen Anforderungen zur Gewährleistung der Unvoreingenommenheit von Finanzanalysen und unterliegt nicht einem Verbot des Handels vor der Veröffentlichung von Finanzanalysen. Frühere Wertentwicklungen, Simulationen oder Prognosen sind keine verlässlichen Indikatoren für die zukünftige Wertentwicklung. Die Werbemitteilung und die darin enthaltenen Informationen sind ausschließlich für Personen mit Domizil Deutschland, Luxemburg oder Österreich gedacht. Sie dürfen unter keinen Umständen in Rechtsordnungen verbreitet werden, in denen eine solche Verbreitung gegen geltende Gesetze oder Regulierungen verstößt. Sie dürfen insbesondere nicht in den USA und/oder an US-Personen oder in Rechtsordnungen verteilt werden, in denen der Vertrieb durch uns eingeschränkt ist.

Die in dieser Werbemitteilung verwendeten Informationen beruhen auf Quellen, die UBS für verlässlich hält. Eine Gewähr für deren Richtigkeit und Vollständigkeit kann UBS jedoch nicht übernehmen. UBS übernimmt keinerlei Haftung für die Verwendung dieser Werbemitteilung oder deren Inhalt. Die darin enthaltenen produktspezifischen Informationen basieren auf Angaben, die dem Wertpapierprospekt entnommen sind. Rechtlich maßgeblich ist jedoch nur der Wertpapierprospekt, der bei Interesse bei UBS Europe SE, Postfach 102042, 60020 Frankfurt am Main, angefordert werden kann.

Die vorliegende Werbemitteilung sollte daher nur in Verbindung mit diesem gelesen werden. Weitere Informationen sind auf Anfrage erhältlich. Ohne Genehmigung von UBS darf die vorliegende Werbemitteilung – einschließlich aller ihrer Teile – weder vervielfältigt noch verteilt werden. UBS untersagt ausdrücklich die Weiterleitung der vorliegenden Werbemitteilung – sei es über das Internet oder anderweitig – und übernimmt keine Haftung für diesbezügliche Handlungen Dritter.

Diese Werbemitteilung enthält Inhalte Dritter und Links zu Webseiten Dritter. Diese Inhalte und Links dienen ausschließlich der Benutzerfreundlichkeit und Information. UBS besitzt keine Kontrolle über die Inhalte oder Webseiten Dritter, übernimmt keinerlei Verantwortung oder Gewähr für diese Inhalte oder Webseiten und macht diesbezüglich keinerlei Zusicherungen. Dies schließt unter anderem die Richtigkeit, den Inhalt, die Qualität oder die Aktualität dieser Webseiten ein.

**Warnhinweis:** Sie sind im Begriff, ein Produkt zu erwerben, das nicht einfach ist und schwer zu verstehen sein kann. Die vorstehenden Informationen dienen ausschließlich Informations- und Marketingzwecken und stellen weder ein Angebot noch eine Aufforderung zur Abgabe eines Angebots zum Kauf oder Verkauf von bestimmten Produkten dar. Es ist zu beachten, dass die Billigung des Wertpapierprospekts von einer zuständigen Behörde nicht als Befürwortung des entsprechenden Produktes zu verstehen ist. Den potenziellen Anleger wird daher empfohlen den entsprechenden Wertpapierprospekt und die relevanten endgültigen Bedingungen zu lesen, bevor eine Anlageentscheidung getroffen wird, um die potenziellen Risiken und Chancen der Entscheidung, in das Produkt zu investieren, vollends zu verstehen.

**Hinweis zu Renditeangaben:** Tatsächliche Kosten wie z.B. Gebühren, Provisionen und andere Entgelte, die nicht bei der Emittentin oder Anbieterin anfallen, sind hier nicht berücksichtigt und wirken sich negativ auf die Rendite aus. Beispiel: Bei einer Anlagesumme von z.B. 1.000 EUR sind beispielhaft angenommene Gesamtkosten in Höhe von 1,2% zu berücksichtigen (Verwahrung und Verwaltung, z.B. 0,20%, inkl. MwSt., sowie einmalige Transaktionsentgelte, z.B. 1,0% für Kauf und Verkauf des Produktes). Die Bruttowertentwicklung der Anlagesumme verringert sich durch diese Kosten mit den beispielhaft angenommenen Sätzen bei beispielhaft unterstellter Laufzeit und/oder Haltedauer des Produktes. Bei 1 jähriger Laufzeit und/oder Haltedauer verringert sich die Bruttowertentwicklung um 1,2% p.a., bei 5 jähriger Laufzeit und/oder Haltedauer um 0,24% p.a. Die tatsächliche Laufzeit und/oder Haltedauer kann je nach Produkt und/oder Anlagehorizont des Investors variieren. Die tatsächlich allgemein gültigen bzw. individuell vereinbarten Kosten ergeben sich aus dem Preis- und Leistungsverzeichnis bzw. der individuellen Vereinbarung mit Ihrer Bank/ Ihre(m/s) Broker(s) und ändern das beispielhaft aufgeführte Ergebnis. Bitte erkundigen Sie sich vor einer Transaktion bei Ihrer Bank/Ihrem Broker über die tatsächlich anfallenden Kosten.

### Melden Sie sich hier für den Newsletter an:

<https://zertifikate.ubs.com/daily-trader>

### Hotline:

0800-800 0404 (keine Anlageberatung)

### Telefon:

+49 (0) 69-1369 8989

### Fax:

+49 (0) 69-1369 8174

### E-mail:

[invest@ubs.com](mailto:invest@ubs.com)

### Website:

<https://zertifikate.ubs.com>

UBS Europe SE ist eine Aktiengesellschaft deutschen Rechts mit Sitz in Frankfurt am Main. Sie ist im Handelsregister des Amtsgerichts Frankfurt unter der Nummer HRB 107046 eingetragen. Die zuständige Aufsichtsbehörde ist die Europäische Zentralbank (EZB), (Sonnenmannstraße 22, D-60314 Frankfurt am Main), sowie hinsichtlich der Erbringung von Finanzdienstleistungen die Bundesanstalt für Finanzdienstleistungsaufsicht (Marie-Curie-Straße 24-28, D60439 Frankfurt am Main). Vorsitzender des Aufsichtsrats: Prof. Dr. Reto Francioni. Dem Vorstand gehören an: Tobias Vogel (Vorstandsvorsitzender), Dr. Denise Bauer-Weiler, Filippo Bianco, Pierre Chavenon, Miriam Godoy Suarez and Georgia Paphiti.  
<https://www.ubs.com/global/de/legal/country/germany.html>

@ UBS 1998-2024. Das Schlüsselssymbol und UBS gehören zu den eingetragenen und nicht eingetragenen Markenzeichen von UBS. Alle Rechte vorbehalten.

[Information zu UBS | Nutzungsbedingungen](#)  
[Datenschutzerklärung](#) | [Betrügerische E-Mail melden](#)

Der SMI™ Index, der SMIM™ Index und der SLI™ Index sowie entsprechende Marken sind Eigentum der SIX Swiss Exchange AG. Alle Rechte vorbehalten. Der DAX™ Index, der MDAX™ Index und der TecDAX™ Index sowie entsprechende Marken sind Eigentum der Deutsche Börse AG. Alle Rechte vorbehalten. Der S&P 500™ Index und der S&P™ BRIC 40 Index sowie entsprechende Marken sind Eigentum der Standard & Poor's Financial Services LLC. Alle Rechte vorbehalten.

Der Euro STOXX 50™ Index und der STOXX 50™ Index sowie entsprechende Marken sind Eigentum der Stoxx AG. Alle Rechte vorbehalten. Der NIKKEI 225™ Index sowie entsprechende Marken sind Eigentum der Nihon Keizai Shimbun Incorporation. Alle Rechte vorbehalten. Der CMCI™ Composite Index sowie entsprechende Marken sind Eigentum der UBS AG. Alle Rechte vorbehalten. Der FTSE™ Index sowie entsprechende Marken sind Eigentum der London Stock Exchange Group Holdings Limited. Alle Rechte vorbehalten. Der MSCI™ World Index sowie entsprechende Marken sind Eigentum der MSCI Incorporation. Alle Rechte vorbehalten. Der KOSPI™ Index sowie entsprechende Marken sind Eigentum der Korea Exchange Incorporation. Alle Rechte vorbehalten. Der HSI™ Index und der HSCET™ Index sowie entsprechende Marken sind Eigentum der Hang Seng Data Services Limited.

Alle Rechte vorbehalten.

Unsere Datenschutzhinweise unter [www.ubs.com/data-privacy-noticegermany](http://www.ubs.com/data-privacy-noticegermany) enthalten ausführliche Informationen zur Erhebung, Verarbeitung und Offenlegung Ihrer personenbezogenen Daten durch UBS, ebenso zur Speicherfrist Ihrer personenbezogenen Daten bei UBS sowie die Begründung und personenbezogenen Rechtsgrundlage Daten und für die Informationen Nutzung zu Ihrer unseren Schutzmaßnahmen. Weiterhin finden Sie dort Informationen zu Ihren persönlichen Rechten.

### Impressum

Herausgeber: UBS Europe SE,

Bockenheimer Landstraße 2-4, D-60306 Frankfurt am Main

Telefon: +49 (0)69 1369 8989 (keine Anlageberatung)

Telefax: +49-69-1369-8174

E-Mail: [invest@ubs.com](mailto:invest@ubs.com)

Website: <https://zertifikate.ubs.com>

Gestaltung: Prime Quants GbR, Stephanskirchen

Text: Prime Quants GbR, Stephanskirchen

Erscheinungsweise: börsentäglich

Copyright by UBS AG

Wiedergabe, auch auszugsweise, nur unter Quellenangabe gestattet.

Alle Angaben ohne Gewähr