

UBS DailyTrader

DAX Rücksetzer nach dem Tageshoch

Der DAX ist gestern nach dem Anstieg auf ein neues Monatshoch nach unten abgedreht und um 0,1% auf 20.330 gefallen.

Rückblick: Achterbahnfahrt für die deutschen Blue Chips – nach einem schwachen Start bei 20.322 (Schlusskurs vom Dienstag bei 20.341) drehten die Notierungen zunächst nach oben und schraubten sich in der Spitze bis auf das neue Monatshoch bei 20.480 Zählern. Damit fehlten dem DAX lediglich 43 Punkte bis zum amtierenden Rekordhoch vom 13. Dezember. Kurz nach dem Erreichen des Intraday-Tops machte der Index jedoch eine Kehrtwende und fiel in die Verlustzone zurück. Im Tief ging es dabei auf 20.243 hinunter.

Ausblick: Nach dem vorerst gescheiterten Ausbruch über die 20.400er-Marke könnte es nun zu einer Konsolidierung

der vorangegangenen Gewinne kommen. Das Long-Szenario: Auf der Oberseite kann die erste Hürde weiterhin bei 20.400 angetragen werden, wobei mit dem gestrigen Tages- und neuen Monatshoch ein kleinerer Widerstand entstanden ist. Darüber würde sich der Raum für einen Sprint an das amtierende Allzeithoch vom 13. Dezember bei 20.523 eröffnen, ehe der Weg im Anschluss zunächst wieder frei von weiteren Widerständen wäre. Das Short-Szenario: Drehen die Blue Chips nach den Kursanstiegen der vergangenen Sitzungen hingegen nach unten ab, müsste zunächst auf die 20.000er-Marke geachtet werden. Fällt der Index erneut unter die runde Tausender-Schwelle zurück, würde das Tagestief vom vergangenen Donnerstag bei 19.834 in den Fokus rücken. Finden die Kurse dort keinen Halt, käme die Auffangzone aus der 50-Tage-Linie (19.686), dem Oktober-Hoch (19.675) und dem Verlaufstief vom 20. Dezember (19.650) als mögliche Unterstützung infrage. Weitere Haltestellen wären am November-Hoch (19.564) und am September-Top (19.492) zu finden.

Long-Produkte DAX

| | Turbo OS | Turbo OS |
|--------------|-----------|-----------|
| WKN | UM9KPD | UP7GL1 |
| SL/KO/Strike | 17.927,50 | 18.678,22 |
| Hebel | 8,40 | 12,17 |
| Briefkurs | 24,22 EUR | 16,72 EUR |

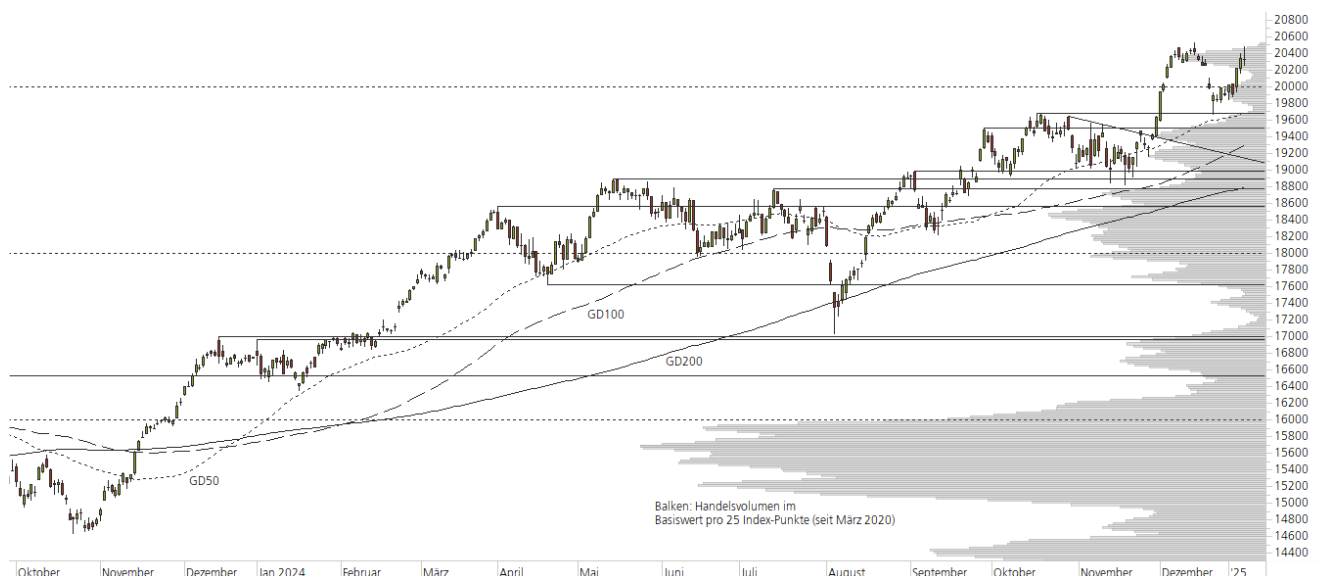
Short-Produkte DAX

| | Turbo OS | Turbo OS |
|--------------|-----------|-----------|
| WKN | UK9JBH | UP6UVZ |
| SL/KO/Strike | 22.760,53 | 22.006,97 |
| Hebel | 8,42 | 12,22 |
| Briefkurs | 24,15 EUR | 16,65 EUR |

Die Produktdokumentation, d.h. der Prospekt und das Basisinformationsblatt (BIB) sowie Informationen zu Chancen und Risiken finden Sie unter: <https://zertifikate.ubs.com/daily-trader>

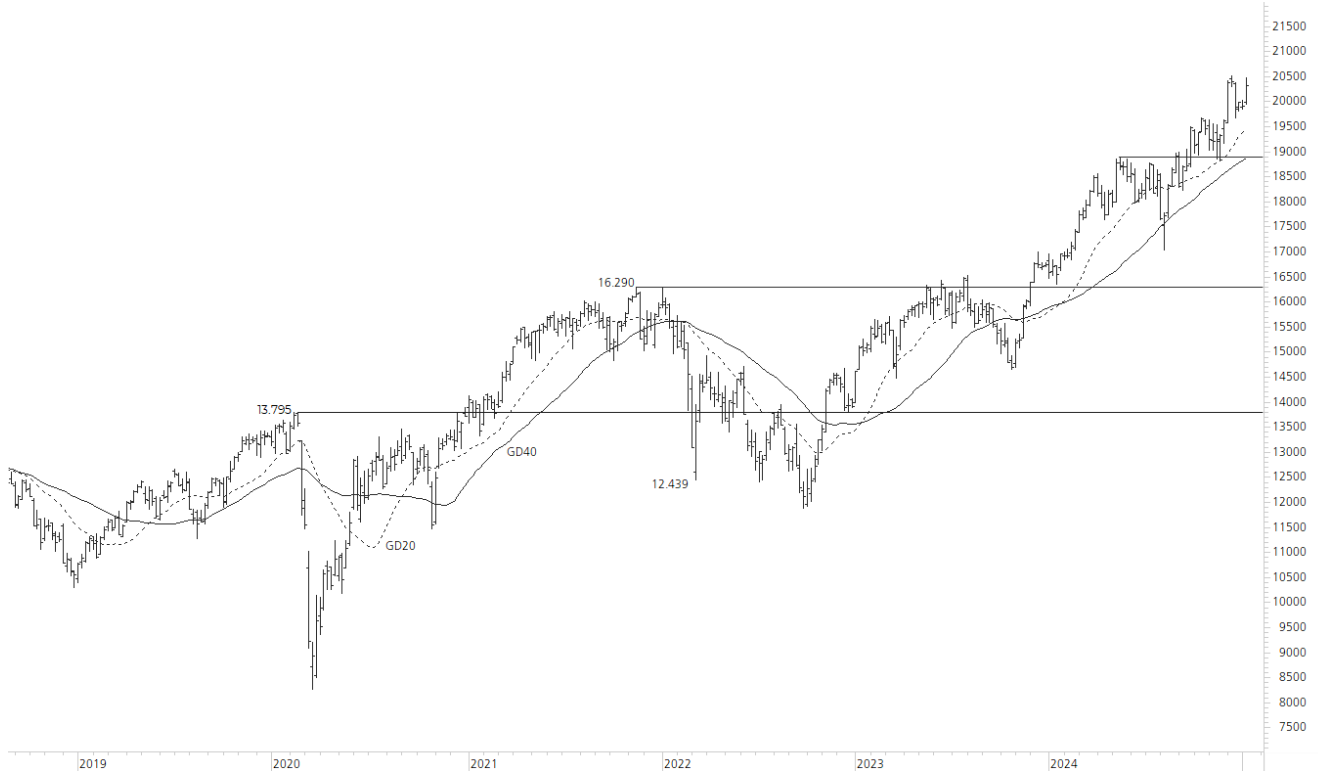
1-Jahres-Chart | DAX | Aktueller Kurs: 20.329,94 Punkte

Stand: 09.01.2025, 7:00 Uhr, Quelle: Prime Quants



5-Jahres-Chart | DAX | Aktueller Kurs: 20.329,94 Punkte

Stand: 09.01.2025, 7:00 Uhr, Quelle: Prime Quants



Entwicklung

| | akt. Werte |
|--------------|------------|
| Tag | -0,05% |
| 5 Tage | 2,11% |
| 20 Tage | 0,48% |
| 52 Wochen | 21,81% |
| im Januar | 2,11% |
| im Jahr 2025 | 2,11% |

Hoch- / Tiefpunkte

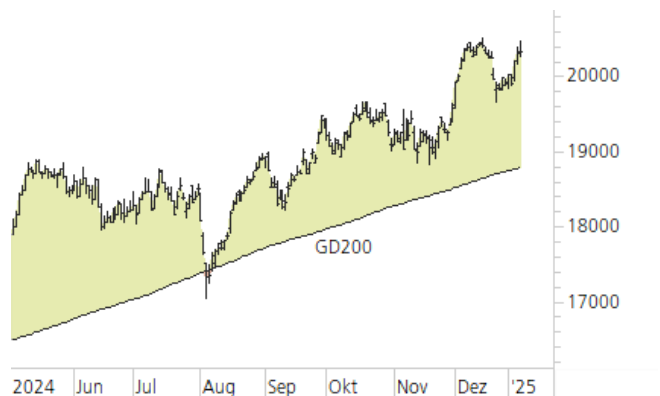
| | akt. Werte |
|-----------------------|------------|
| 52-Wochenhoch | 20.522,82 |
| 52-Wochenhoch-Abstand | -0,94% |
| 52-Wochentief | 16.345,02 |
| 52-Wochentief-Abstand | 24,38% |
| Allzeithoch | 20.522,82 |
| Allzeithoch-Abstand | -0,94% |

Trend

| | akt. Werte |
|------------------------|------------|
| 200-Tage-Linie | 18.787,72 |
| Abstand 200-Tage-Linie | 8,21% |
| Status (langfristig) | aufwärts |
| 100-Tage-Linie | 19.294,87 |
| Abstand 100-Tage-Linie | 5,36% |
| Status (mittelfristig) | aufwärts |
| 50-Tage-Linie | 19.685,50 |
| Abstand 50-Tage-Linie | 3,27% |
| Status (kurzfristig) | aufwärts |

Trend-Chart

Stand: 09.01.2025, 7:00 Uhr, Quelle: Prime Quants



UBS DailyTrader

NVIDIA Corp Korrektur gestoppt?

Nach der Tagesumkehr vom Dienstag ist die NVIDIA-Aktie gestern nahezu unverändert aus dem Handel gegangen.

Rückblick: Volatiler Jahresbeginn für die NVIDIA-Aktie – nachdem die Kurse in den ersten drei Sitzungen des neuen Jahres bereits 11,3% an Wert zulegen konnten, kam es am Dienstag zu einer scharfen Tagesumkehr. Dabei waren die Notierungen zuvor noch auf das neue Rekordhoch bei 153,13 USD gestiegen, drehten dann jedoch nach unten und gaben bis zur Schlussglocke 6,2% ab – das war der größte Tagesverlust seit Anfang September. Ausblick: Mit einem Endstand bei 140,11 USD konnte die NVIDIA-Aktie den kurzfristigen GD50 gestern knapp als Unterstützung behaupten. Gleichzeitig wurde mit dem Tagestief bei 137,89 USD auch die offene Kurslücke vom Freitag geschlossen. Aufgrund des nationalen Trauertages findet an den US-Börsen heute kein Handel statt. Das

Long-Szenario: Auf der Oberseite kann der erste Widerstand jetzt am Juni-Hoch bei 140,76 USD angetragen werden. Darüber sollte auf das Dezember-Hoch bei 146,54 USD und die 150-Dollar-Marke geachtet werden, wobei für größere Impulse der Sprung über die Doppelhürde aus dem November-Top und dem neuen Rekordhoch bei 152,89 USD bzw. 153,13 USD nötig wäre. Gelingt der Break (wichtig: hier gilt der Tagesschluss), könnte es danach zu einem Anstieg bis in den Bereich um 160,00 USD kommen. Das Short-Szenario: Fällt die Aktie hingegen unter den kurzfristigen GD50 (aktuell bei 139,96 USD) und die August-Aufwärtstrendgerade zurück, wäre in der Folge eine Korrektur bis zur mittelfristigen 100-Tage-Linie (132,16 USD) möglich. Auf diesem Niveau dürfte auch das August-Top bei 131,26 USD stützend wirken, bevor das Dezember-Tief bei 126,86 USD in den Fokus rücken würde. Finden die Notierungen dort keinen Halt, müssten weitere Abgaben bis zur langfristigen 200-Tage-Linie (119,16 USD) oder der Juni-Abwärtstrendgerade einkalkuliert werden.

Long-Produkte NVIDIA Corp

| | Turbo OS | Turbo OS |
|--------------|----------|----------|
| WKN | UP0DW9 | UP0YCU |
| SL/KO/Strike | 101,76 | 115,85 |
| Hebel | 3,60 | 5,58 |
| Briefkurs | 3,79 EUR | 2,45 EUR |

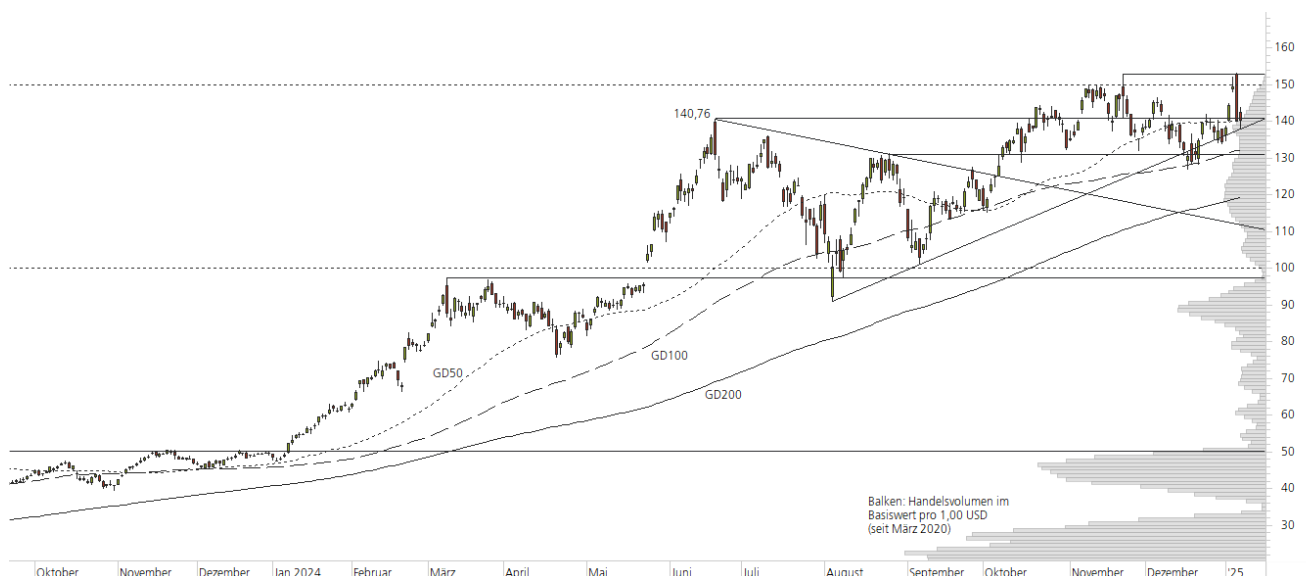
Short-Produkte NVIDIA Corp

| | Turbo OS | Turbo OS |
|--------------|----------|----------|
| WKN | UM6M1N | UP91SN |
| SL/KO/Strike | 177,46 | 163,80 |
| Hebel | 3,64 | 5,65 |
| Briefkurs | 3,71 EUR | 2,39 EUR |

Die Produktdokumentation, d.h. der Prospekt und das Basisinformationsblatt (BIB) sowie Informationen zu Chancen und Risiken finden Sie unter: <https://zertifikate.ubs.com/daily-trader>

1-Jahres-Chart | NVIDIA Corp | Aktueller Kurs: 140,11 USD

Stand: 09.01.2025, 7:00 Uhr, Quelle: Prime Quants



5-Jahres-Chart | NVIDIA Corp | Aktueller Kurs: 140,11 USD

Stand: 09.01.2025, 7:00 Uhr, Quelle: Prime Quants



Entwicklung

| | akt. Werte |
|--------------|------------|
| Tag | -0,02% |
| 5 Tage | 4,33% |
| 20 Tage | 0,94% |
| 52 Wochen | 157,79% |
| im Januar | 4,33% |
| im Jahr 2025 | 4,33% |

Hoch- / Tiefpunkte

| | akt. Werte |
|-----------------------|------------|
| 52-Wochenhoch | 153,13 |
| 52-Wochenhoch-Abstand | -8,50% |
| 52-Wochtief | 53,49 |
| 52-Wochtief-Abstand | 161,94% |
| Allzeithoch | 153,13 |
| Allzeithoch-Abstand | -8,50% |

Trend

| | akt. Werte |
|------------------------|------------|
| 200-Tage-Linie | 119,16 |
| Abstand 200-Tage-Linie | 17,59% |
| Status (langfristig) | aufwärts |
| 100-Tage-Linie | 132,16 |
| Abstand 100-Tage-Linie | 6,02% |
| Status (mittelfristig) | aufwärts |
| 50-Tage-Linie | 139,96 |
| Abstand 50-Tage-Linie | 0,10% |
| Status (kurzfristig) | aufwärts |

Trend-Chart

Stand: 09.01.2025, 7:00 Uhr, Quelle: Prime Quants



Rechtliche Hinweise

Herausgeberin dieser Werbemitteilung ist die UBS Europe SE, Bockenheimer Landstraße 2-4, 60306 Frankfurt am Main ("UBS") eine Tochtergesellschaft von UBS AG.

Die Werbemitteilung unterliegt ausschließlich deutschem Recht. Die Werbemitteilung dient lediglich allgemeinen Zwecken und stellt keineswegs eine Aufforderung zum Kauf oder Verkauf von Wertpapieren, Derivaten oder Finanzdienstleistungen dar. Sie berücksichtigt weder spezielle Anlageziele noch die finanzielle Situation oder besondere Bedürfnisse des Empfängers und ersetzt keine eingehende Beratung mit weiteren zeitnahen Informationen. UBS erteilt keine Steuerberatung. Wir raten Ihnen, vor einer möglichen Investition Ihren Anlage-, Steuer- oder Rechtsberater bezüglich möglicher – einschließlich steuertechnischer Auswirkungen einer Investition zu konsultieren. Bitte berücksichtigen Sie, dass die Emittentin und oder eine andere Konzerngesellschaft der UBS AG (oder Mitarbeiter derselben) jederzeit Finanzinstrumente, die in diesem Dokument erwähnt sind, einschließlich Derivate auf solche Finanzinstrumente kaufen oder verkaufen können. Außerdem können sie als Auftraggeber beziehungsweise Mandatsträger auftreten oder für die Emittentin bzw. mit ihm verbundene Unternehmen Beratungs- oder andere Dienstleistungen erbringen.

Die vorliegende Werbemitteilung genügt nicht allen gesetzlichen Anforderungen zur Gewährleistung der Unvoreingenommenheit von Finanzanalysen und unterliegt nicht einem Verbot des Handels vor der Veröffentlichung von Finanzanalysen. Frühere Wertentwicklungen, Simulationen oder Prognosen sind keine verlässlichen Indikatoren für die zukünftige Wertentwicklung. Die Werbemitteilung und die darin enthaltenen Informationen sind ausschließlich für Personen mit Domizil Deutschland, Luxemburg oder Österreich gedacht. Sie dürfen unter keinen Umständen in Rechtsordnungen verbreitet werden, in denen eine solche Verbreitung gegen geltende Gesetze oder Regulierungen verstößt. Sie dürfen insbesondere nicht in den USA und/oder an US-Personen oder in Rechtsordnungen verteilt werden, in denen der Vertrieb durch uns eingeschränkt ist.

Die in dieser Werbemitteilung verwendeten Informationen beruhen auf Quellen, die UBS für verlässlich hält. Eine Gewähr für deren Richtigkeit und Vollständigkeit kann UBS jedoch nicht übernehmen. UBS übernimmt keinerlei Haftung für die Verwendung dieser Werbemitteilung oder deren Inhalt. Die darin enthaltenen produktspezifischen Informationen basieren auf Angaben, die dem Wertpapierprospekt entnommen sind. Rechtlich maßgeblich ist jedoch nur der Wertpapierprospekt, der bei Interesse bei UBS Europe SE, Postfach 102042, 60020 Frankfurt am Main, angefordert werden kann.

Die vorliegende Werbemitteilung sollte daher nur in Verbindung mit diesem gelesen werden. Weitere Informationen sind auf Anfrage erhältlich. Ohne Genehmigung von UBS darf die vorliegende Werbemitteilung – einschließlich aller ihrer Teile – weder vervielfältigt noch verteilt werden. UBS untersagt ausdrücklich die Weiterleitung der vorliegenden Werbemitteilung – sei es über das Internet oder anderweitig – und übernimmt keine Haftung für diesbezügliche Handlungen Dritter.

Diese Werbemitteilung enthält Inhalte Dritter und Links zu Webseiten Dritter. Diese Inhalte und Links dienen ausschließlich der Benutzerfreundlichkeit und Information. UBS besitzt keine Kontrolle über die Inhalte oder Webseiten Dritter, übernimmt keinerlei Verantwortung oder Gewähr für diese Inhalte oder Webseiten und macht diesbezüglich keinerlei Zusicherungen. Dies schließt unter anderem die Richtigkeit, den Inhalt, die Qualität oder die Aktualität dieser Webseiten ein.

Warnhinweis: Sie sind im Begriff, ein Produkt zu erwerben, das nicht einfach ist und schwer zu verstehen sein kann. Die vorstehenden Informationen dienen ausschließlich Informations- und Marketingzwecken und stellen weder ein Angebot noch eine Aufforderung zur Abgabe eines Angebots zum Kauf oder Verkauf von bestimmten Produkten dar. Es ist zu beachten, dass die Billigung des Wertpapierprospekts von einer zuständigen Behörde nicht als Befürwortung des entsprechenden Produktes zu verstehen ist. Den potenziellen Anleger wird daher empfohlen den entsprechenden Wertpapierprospekt und die relevanten endgültigen Bedingungen zu lesen, bevor eine Anlageentscheidung getroffen wird, um die potenziellen Risiken und Chancen der Entscheidung, in das Produkt zu investieren, vollends zu verstehen.

Hinweis zu Renditeangaben: Tatsächliche Kosten wie z.B. Gebühren, Provisionen und andere Entgelte, die nicht bei der Emittentin oder Anbieterin anfallen, sind hier nicht berücksichtigt und wirken sich negativ auf die Rendite aus. Beispiel: Bei einer Anlagesumme von z.B. 1.000 EUR sind beispielhaft angenommene Gesamtkosten in Höhe von 1,2% zu berücksichtigen (Verwahrung und Verwaltung, z.B. 0,20%, inkl. MwSt., sowie einmalige Transaktionsentgelte, z.B. 1,0% für Kauf und Verkauf des Produktes). Die Bruttowertentwicklung der Anlagesumme verringert sich durch diese Kosten mit den beispielhaft angenommenen Sätzen bei beispielhaft unterstellter Laufzeit und/oder Haltedauer des Produktes. Bei 1 jähriger Laufzeit und/oder Haltedauer verringert sich die Bruttowertentwicklung um 1,2% p.a., bei 5 jähriger Laufzeit und/oder Haltedauer um 0,24% p.a. Die tatsächliche Laufzeit und/oder Haltedauer kann je nach Produkt und/oder Anlagehorizont des Investors variieren. Die tatsächlich allgemein gültigen bzw. individuell vereinbarten Kosten ergeben sich aus dem Preis- und Leistungsverzeichnis bzw. der individuellen Vereinbarung mit Ihrer Bank/ Ihre(m/s) Broker(s) und ändern das beispielhaft aufgeführte Ergebnis. Bitte erkundigen Sie sich vor einer Transaktion bei Ihrer Bank/Ihrem Broker über die tatsächlich anfallenden Kosten.

Melden Sie sich hier für den Newsletter an:

<https://zertifikate.ubs.com/daily-trader>

Hotline:

0800-800 0404 (keine Anlageberatung)

Telefon:

+49 (0) 69-1369 8989

Fax:

+49 (0) 69-1369 8174

E-mail:

invest@ubs.com

Website:

<https://zertifikate.ubs.com>

UBS Europe SE ist eine Aktiengesellschaft deutschen Rechts mit Sitz in Frankfurt am Main. Sie ist im Handelsregister des Amtsgerichts Frankfurt unter der Nummer HRB 107046 eingetragen. Die zuständige Aufsichtsbehörde ist die Europäische Zentralbank (EZB), (Sonnenmannstraße 22, D-60314 Frankfurt am Main), sowie hinsichtlich der Erbringung von Finanzdienstleistungen die Bundesanstalt für Finanzdienstleistungsaufsicht (Marie-Curie-Straße 24-28, D60439 Frankfurt am Main). Vorsitzender des Aufsichtsrats: Prof. Dr. Reto Francioni. Dem Vorstand gehören an: Tobias Vogel (Vorstandsvorsitzender), Dr. Denise Bauer-Weiler, Filippo Bianco, Pierre Chavenon, Miriam Godoy Suarez and Georgia Paphiti.
<https://www.ubs.com/global/de/legal/country/germany.html>

@ UBS 1998-2024. Das Schlüsselssymbol und UBS gehören zu den eingetragenen und nicht eingetragenen Markenzeichen von UBS. Alle Rechte vorbehalten.

[Information zu UBS | Nutzungsbedingungen](#)
[Datenschutzerklärung](#) | [Betrügerische E-Mail melden](#)

Der SMI™ Index, der SMIM™ Index und der SLI™ Index sowie entsprechende Marken sind Eigentum der SIX Swiss Exchange AG. Alle Rechte vorbehalten. Der DAX™ Index, der MDAX™ Index und der TecDAX™ Index sowie entsprechende Marken sind Eigentum der Deutsche Börse AG. Alle Rechte vorbehalten. Der S&P 500™ Index und der S&P™ BRIC 40 Index sowie entsprechende Marken sind Eigentum der Standard & Poor's Financial Services LLC. Alle Rechte vorbehalten.

Der Euro STOXX 50™ Index und der STOXX 50™ Index sowie entsprechende Marken sind Eigentum der Stoxx AG. Alle Rechte vorbehalten. Der NIKKEI 225™ Index sowie entsprechende Marken sind Eigentum der Nihon Keizai Shimbun Incorporation. Alle Rechte vorbehalten. Der CMCI™ Composite Index sowie entsprechende Marken sind Eigentum der UBS AG. Alle Rechte vorbehalten. Der FTSE™ Index sowie entsprechende Marken sind Eigentum der London Stock Exchange Group Holdings Limited. Alle Rechte vorbehalten. Der MSCI™ World Index sowie entsprechende Marken sind Eigentum der MSCI Incorporation. Alle Rechte vorbehalten. Der KOSPI™ Index sowie entsprechende Marken sind Eigentum der Korea Exchange Incorporation. Alle Rechte vorbehalten. Der HSI™ Index und der HSCET™ Index sowie entsprechende Marken sind Eigentum der Hang Seng Data Services Limited.

Alle Rechte vorbehalten.

Unsere Datenschutzhinweise unter www.ubs.com/data-privacy-noticegermany enthalten ausführliche Informationen zur Erhebung, Verarbeitung und Offenlegung Ihrer personenbezogenen Daten durch UBS, ebenso zur Speicherfrist Ihrer personenbezogenen Daten bei UBS sowie die Begründung und personenbezogenen Rechtsgrundlage Daten und für die Informationen Nutzung zu Ihrer unseren Schutzmaßnahmen. Weiterhin finden Sie dort Informationen zu Ihren persönlichen Rechten.

Impressum

Herausgeber: UBS Europe SE,

Bockenheimer Landstraße 2-4, D-60306 Frankfurt am Main

Telefon: +49 (0)69 1369 8989 (keine Anlageberatung)

Telefax: +49-69-1369-8174

E-Mail: invest@ubs.com

Website: <https://zertifikate.ubs.com>

Gestaltung: Prime Quants GbR, Stephanskirchen

Text: Prime Quants GbR, Stephanskirchen

Erscheinungsweise: börsentäglich

Copyright by UBS AG

Wiedergabe, auch auszugsweise, nur unter Quellenangabe gestattet.

Alle Angaben ohne Gewähr