

UBS DailyTrader

DAX Warten auf neue Impulse

Ohne die Unterstützung der Wall Street kam der DAX gestern nicht über 20.318 Punkte (-0,1%) hinaus.

Rückblick: Während die US-Aktienmärkte gestern wegen der Trauerfeierlichkeiten für den verstorbenen Ex-Präsidenten Carter geschlossen blieben, bewegte sich der deutsche Leitindex nur in einer engen Handelsspanne. Nach der etwas leichteren Eröffnung bei 20.284 (Vortagsschluss bei 20.330) und dem frühen Tagestief bei 20.246 notierten die Kurse zunächst in der Verlustzone. Von dem kurzen Ausflug auf das Tageshoch bei 20.360 am Nachmittag abgesehen, änderte sich das Bild in der Schlussphase der Sitzung wenig.

Ausblick: Mit dem Endstand bei 20.318 konnte der DAX die zwischenzeitlichen Verluste auf 0,1% eindämmen, womit die Notierungen weiterhin in dem zuletzt kursbestimmenden Korridor verharren. Das Long-Szenario:

Um neue Impulse auf der Oberseite auszulösen, sollte der deutsche Leitindex unverändert über 20.400 Punkte steigen und danach zur Bestätigung auch das neue Januar-Top bei 20.480 überbieten. Gelingt der Break, könnte sich im Anschluss ein Hochlauf an das amtierende Allzeithoch vom 13. Dezember bei 20.523 entwickeln. Darüber wäre der Weg vorerst wieder frei von weiteren charttechnischen Widerständen. Das Short-Szenario: Auf der Unterseite richten sich die Blicke unverändert auf die 20.000er-Marke. Sollten die Notierungen auf Schlusskursbasis unter die runde Tausender-Schwelle zurückfallen, müsste mit einem Test des aktuellen Januar-Tiefs vom vergangenen Donnerstag bei 19.834 gerechnet werden. Kommt es anschließend zu weiteren Abgaben, dürfte die breite Auffangzone aus der kurzfristigen 50-Tage-Linie (aktuell bei 19.703), dem Oktober-Hoch (19.675) und dem Verlaufstief vom 20. Dezember (19.650) angesteuert werden, ehe es um das November-Hoch (19.564) und das September-Top (19.492) gehen würde.

Long-Produkte DAX

	Turbo OS	Turbo OS
WKN	UM9KPD	UP7GL1
SL/KO/Strike	17.933,89	18.684,88
Hebel	8,45	12,27
Briefkurs	24,07 EUR	16,58 EUR

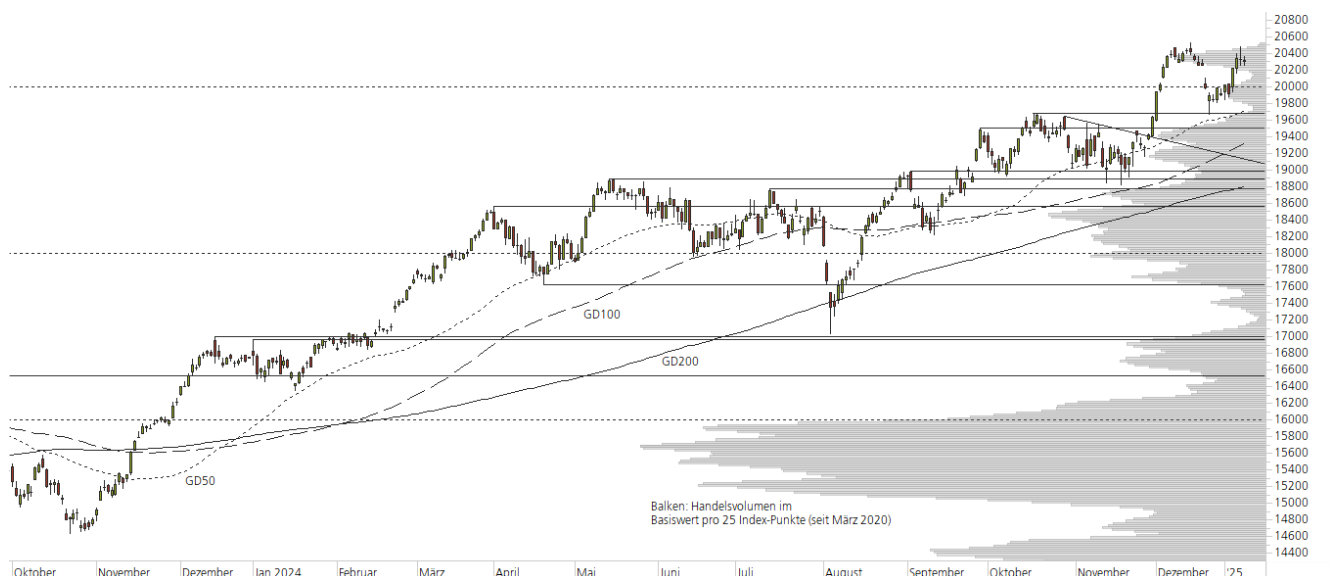
Short-Produkte DAX

	Turbo OS	Turbo OS
WKN	UK9JBH	UP6UVZ
SL/KO/Strike	22.759,79	22.006,26
Hebel	8,38	12,13
Briefkurs	24,26 EUR	16,76 EUR

Die Produktdokumentation, d.h. der Prospekt und das Basisinformationsblatt (BIB) sowie Informationen zu Chancen und Risiken finden Sie unter: <https://zertifikate.ubs.com/daily-trader>

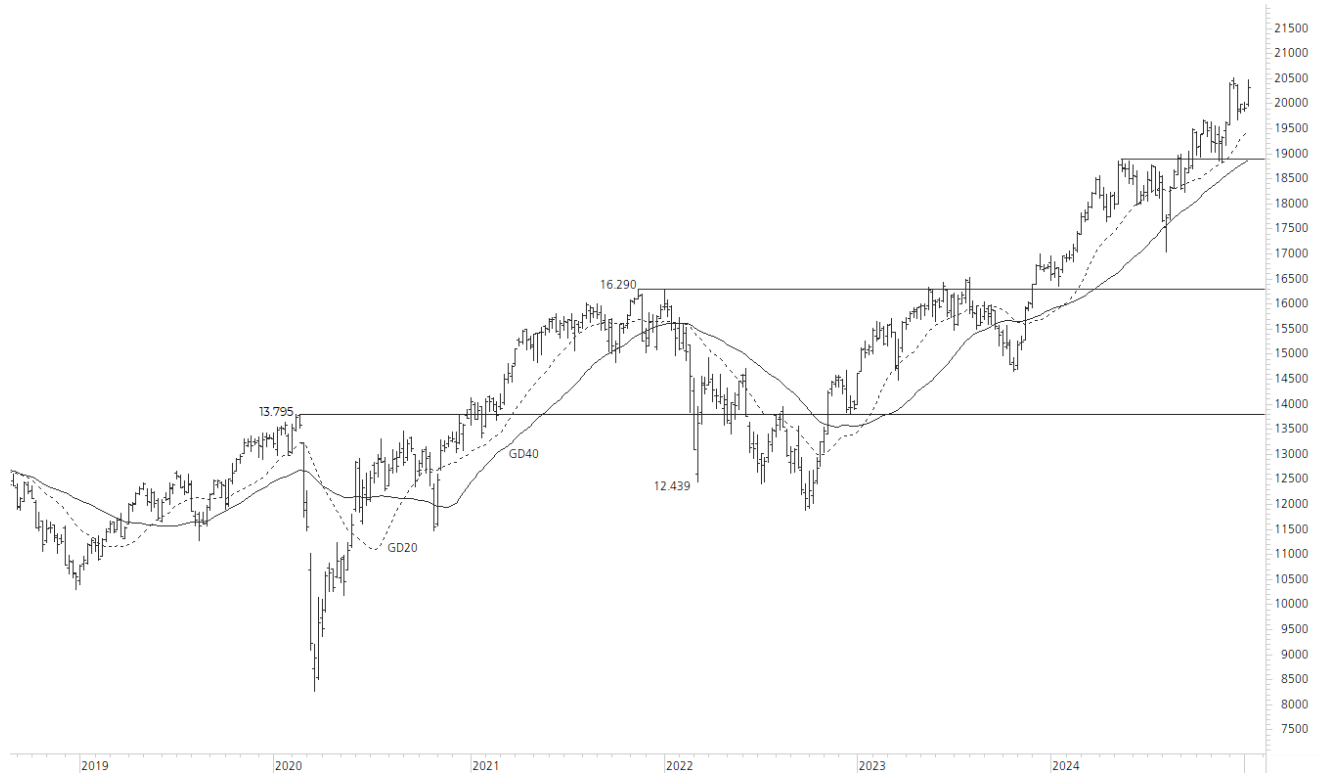
1-Jahres-Chart | DAX | Aktueller Kurs: 20.317,10 Punkte

Stand: 10.01.2025, 7:00 Uhr, Quelle: Prime Quants



5-Jahres-Chart | DAX | Aktueller Kurs: 20.317,10 Punkte

Stand: 10.01.2025, 7:00 Uhr, Quelle: Prime Quants


Entwicklung

	akt. Werte
Tag	-0,06%
5 Tage	1,46%
20 Tage	-0,20%
52 Wochen	22,78%
im Januar	2,05%
im Jahr 2025	2,05%

Hoch- / Tiefpunkte

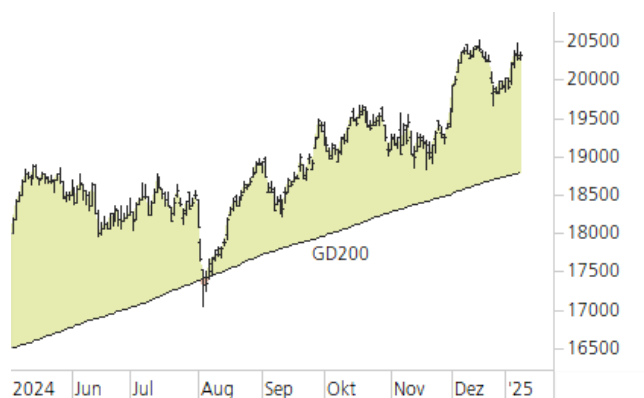
	akt. Werte
52-Wochenhoch	20.522,82
52-Wochenhoch-Abstand	-1,00%
52-Wochtief	16.345,02
52-Wochtief-Abstand	24,30%
Allzeithoch	20.522,82
Allzeithoch-Abstand	-1,00%

Trend

	akt. Werte
200-Tage-Linie	18.798,00
Abstand 200-Tage-Linie	8,08%
Status (langfristig)	aufwärts
100-Tage-Linie	19.316,21
Abstand 100-Tage-Linie	5,18%
Status (mittelfristig)	aufwärts
50-Tage-Linie	19.702,98
Abstand 50-Tage-Linie	3,12%
Status (kurzfristig)	aufwärts

Trend-Chart

Stand: 10.01.2025, 7:00 Uhr, Quelle: Prime Quants



UBS DailyTrader

ASML Holding N.V. Gelingt der Ausbruch?

Die Aktie von ASML Holding hat sich in der laufenden Woche an ein wichtiges Chartlevel geschoben und ist dort auf einen Widerstand getroffen.

Rückblick: Nach einem volatilen Börsenjahr 2024 (-0,4%) war die Aktie von ASML Holding am Montag um 8.7% nach oben gesprungen – das war der grösste Tagesgewinn seit fast einem Jahr. Gleichzeitig brachen die Notierungen vorübergehend über die August-Abwärtstrendgerade aus, fielen anschliessend jedoch wieder in den Trendkanal zurück. In der Folge kam es zu einem Rücksetzer (Pullback) an das Dezember-Hoch.

Ausblick: Im Chart der ASML-Aktie geht es jetzt um den Ausbruch über einen wichtigen Widerstand. Das Long-Szenario: Können die Notierungen im zweiten Versuch die August-Abwärtstrendgerade überwinden – und damit den

Trendkanal nach oben verlassen –, müsste danach das aktuelle Januar-Top bei 751,90 EUR überboten werden. Anschliessend wäre ein Hochlauf bis zum 2021er-Hoch bei 777,50 EUR möglich, ehe die langfristige 200-Tage-Linie (aktuell bei 792,84 EUR) mit der runden 800-Euro-Marke in den Fokus rücken würde. Im Fall eines erfolgreichen Trendwechsels wäre oberhalb des Oktober-Hochs (804,60 EUR) dann ein Anstieg in Richtung 854,70 EUR denkbar. Das Short-Szenario: Unterhalb des Dezember-Tops bei 722,00 EUR müsste hingegen ein Rücksetzer an die mittelfristige 100-Tage-Linie auf dem Niveau der 700-Euro-Marke einkalkuliert werden. Nur wenig findet sich die offene Kurslücke vom Montag, wobei im Rahmen eines Gap-Close auch die November-Aufwärtstrendgerade auf den Prüfstand gestellt werden könnte. Findet die Aktie dort keinen Halt, würden sich die Blicke auf das September- bzw. August-Tief und die 50-Tage-Linie zwischen 668,70 EUR und 657,00 EUR richten. Darunter wäre eine größere Korrektur bis zum Vorjahrestief bei 605,70 EUR denkbar.

Long-Produkte ASML Holding N.V.

	Turbo OS	Turbo OS
WKN	UK8UYG	UL9BSN
SL/KO/Strike	533,55	602,35
Hebel	3,62	5,47
Briefkurs	20,32 EUR	13,44 EUR

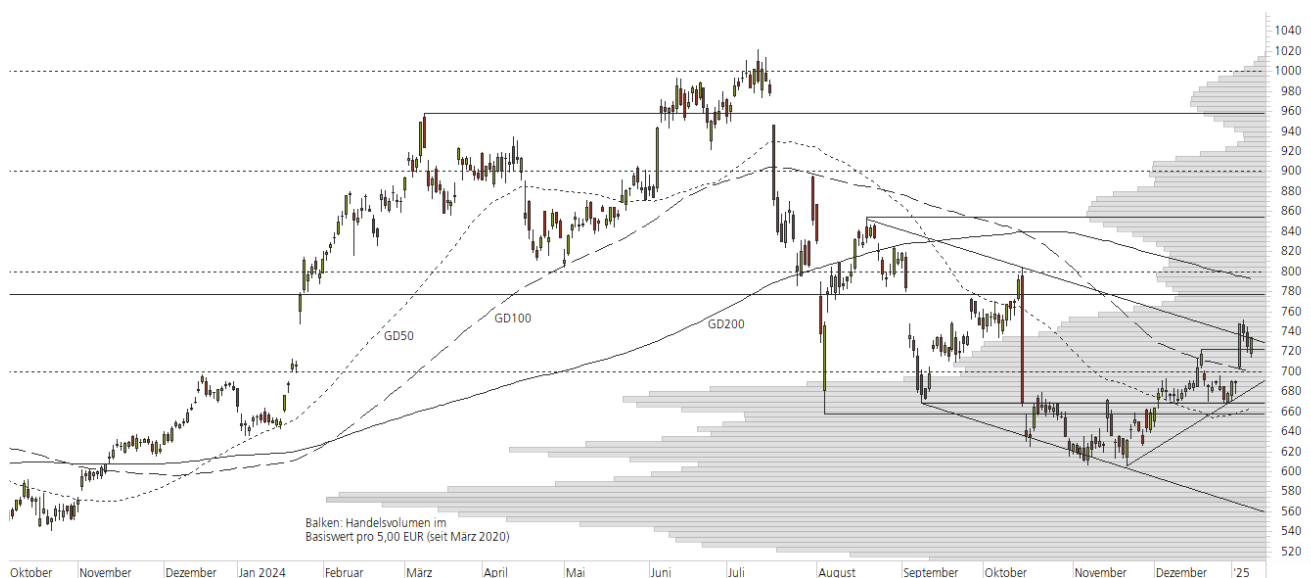
Short-Produkte ASML Holding N.V.

	Turbo OS	Turbo OS
WKN	UP6142	UP7HEW
SL/KO/Strike	930,10	858,95
Hebel	3,66	5,68
Briefkurs	20,01 EUR	12,89 EUR

Die Produktdokumentation, d.h. der Prospekt und das Basisinformationsblatt (BIB) sowie Informationen zu Chancen und Risiken finden Sie unter: <https://zertifikate.ubs.com/daily-trader>

1-Jahres-Chart | ASML Holding N.V. | Aktueller Kurs: 733,90 EUR

Stand: 10.01.2025, 7:00 Uhr, Quelle: Prime Quants



5-Jahres-Chart | ASML Holding N.V. | Aktueller Kurs: 733,90 EUR

Stand: 10.01.2025, 7:00 Uhr, Quelle: Prime Quants


Entwicklung

	akt. Werte
Tag	1,33%
5 Tage	6,36%
20 Tage	8,73%
52 Wochen	13,10%
im Januar	8,13%
im Jahr 2025	8,13%

Hoch- / Tiefpunkte

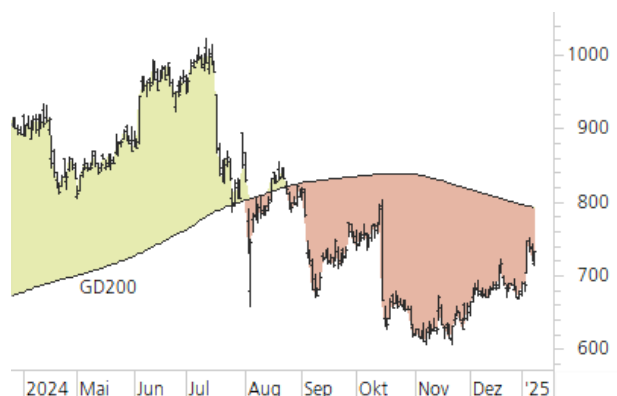
	akt. Werte
52-Wochenhoch	1.021,80
52-Wochenhoch-Abstand	-28,18%
52-Wochtief	605,70
52-Wochtief-Abstand	21,17%
Allzeithoch	1.021,80
Allzeithoch-Abstand	-28,18%

Trend

	akt. Werte
200-Tage-Linie	792,84
Abstand 200-Tage-Linie	-7,43%
Status (langfristig)	abwärts
100-Tage-Linie	700,21
Abstand 100-Tage-Linie	4,81%
Status (mittelfristig)	aufwärts
50-Tage-Linie	663,73
Abstand 50-Tage-Linie	10,57%
Status (kurzfristig)	aufwärts

Trend-Chart

Stand: 10.01.2025, 7:00 Uhr, Quelle: Prime Quants



Rechtliche Hinweise

Herausgeberin dieser Werbemitteilung ist die UBS Europe SE, Bockenheimer Landstraße 2-4, 60306 Frankfurt am Main ("UBS") eine Tochtergesellschaft von UBS AG.

Die Werbemitteilung unterliegt ausschließlich deutschem Recht. Die Werbemitteilung dient lediglich allgemeinen Zwecken und stellt keineswegs eine Aufforderung zum Kauf oder Verkauf von Wertpapieren, Derivaten oder Finanzdienstleistungen dar. Sie berücksichtigt weder spezielle Anlageziele noch die finanzielle Situation oder besondere Bedürfnisse des Empfängers und ersetzt keine eingehende Beratung mit weiteren zeitnahen Informationen. UBS erteilt keine Steuerberatung. Wir raten Ihnen, vor einer möglichen Investition Ihren Anlage-, Steuer- oder Rechtsberater bezüglich möglicher – einschließlich steuertechnischer Auswirkungen einer Investition zu konsultieren. Bitte berücksichtigen Sie, dass die Emittentin und oder eine andere Konzerngesellschaft der UBS AG (oder Mitarbeiter derselben) jederzeit Finanzinstrumente, die in diesem Dokument erwähnt sind, einschließlich Derivate auf solche Finanzinstrumente kaufen oder verkaufen können. Außerdem können sie als Auftraggeber beziehungsweise Mandatsträger auftreten oder für die Emittentin bzw. mit ihm verbundene Unternehmen Beratungs- oder andere Dienstleistungen erbringen.

Die vorliegende Werbemitteilung genügt nicht allen gesetzlichen Anforderungen zur Gewährleistung der Unvoreingenommenheit von Finanzanalysen und unterliegt nicht einem Verbot des Handels vor der Veröffentlichung von Finanzanalysen. Frühere Wertentwicklungen, Simulationen oder Prognosen sind keine verlässlichen Indikatoren für die zukünftige Wertentwicklung. Die Werbemitteilung und die darin enthaltenen Informationen sind ausschließlich für Personen mit Domizil Deutschland, Luxemburg oder Österreich gedacht. Sie dürfen unter keinen Umständen in Rechtsordnungen verbreitet werden, in denen eine solche Verbreitung gegen geltende Gesetze oder Regulierungen verstößt. Sie dürfen insbesondere nicht in den USA und/oder an US-Personen oder in Rechtsordnungen verteilt werden, in denen der Vertrieb durch uns eingeschränkt ist.

Die in dieser Werbemitteilung verwendeten Informationen beruhen auf Quellen, die UBS für verlässlich hält. Eine Gewähr für deren Richtigkeit und Vollständigkeit kann UBS jedoch nicht übernehmen. UBS übernimmt keinerlei Haftung für die Verwendung dieser Werbemitteilung oder deren Inhalt. Die darin enthaltenen produktspezifischen Informationen basieren auf Angaben, die dem Wertpapierprospekt entnommen sind. Rechtlich maßgeblich ist jedoch nur der Wertpapierprospekt, der bei Interesse bei UBS Europe SE, Postfach 102042, 60020 Frankfurt am Main, angefordert werden kann.

Die vorliegende Werbemitteilung sollte daher nur in Verbindung mit diesem gelesen werden. Weitere Informationen sind auf Anfrage erhältlich. Ohne Genehmigung von UBS darf die vorliegende Werbemitteilung – einschließlich aller ihrer Teile – weder vervielfältigt noch verteilt werden. UBS untersagt ausdrücklich die Weiterleitung der vorliegenden Werbemitteilung – sei es über das Internet oder anderweitig – und übernimmt keine Haftung für diesbezügliche Handlungen Dritter.

Diese Werbemitteilung enthält Inhalte Dritter und Links zu Webseiten Dritter. Diese Inhalte und Links dienen ausschließlich der Benutzerfreundlichkeit und Information. UBS besitzt keine Kontrolle über die Inhalte oder Webseiten Dritter, übernimmt keinerlei Verantwortung oder Gewähr für diese Inhalte oder Webseiten und macht diesbezüglich keinerlei Zusicherungen. Dies schließt unter anderem die Richtigkeit, den Inhalt, die Qualität oder die Aktualität dieser Webseiten ein.

Warnhinweis: Sie sind im Begriff, ein Produkt zu erwerben, das nicht einfach ist und schwer zu verstehen sein kann. Die vorstehenden Informationen dienen ausschließlich Informations- und Marketingzwecken und stellen weder ein Angebot noch eine Aufforderung zur Abgabe eines Angebots zum Kauf oder Verkauf von bestimmten Produkten dar. Es ist zu beachten, dass die Billigung des Wertpapierprospekts von einer zuständigen Behörde nicht als Befürwortung des entsprechenden Produktes zu verstehen ist. Den potenziellen Anleger wird daher empfohlen den entsprechenden Wertpapierprospekt und die relevanten endgültigen Bedingungen zu lesen, bevor eine Anlageentscheidung getroffen wird, um die potenziellen Risiken und Chancen der Entscheidung, in das Produkt zu investieren, vollends zu verstehen.

Hinweis zu Renditeangaben: Tatsächliche Kosten wie z.B. Gebühren, Provisionen und andere Entgelte, die nicht bei der Emittentin oder Anbieterin anfallen, sind hier nicht berücksichtigt und wirken sich negativ auf die Rendite aus. Beispiel: Bei einer Anlagesumme von z.B. 1.000 EUR sind beispielhaft angenommene Gesamtkosten in Höhe von 1,2% zu berücksichtigen (Verwahrung und Verwaltung, z.B. 0,20%, inkl. MwSt., sowie einmalige Transaktionsentgelte, z.B. 1,0% für Kauf und Verkauf des Produktes). Die Bruttowertentwicklung der Anlagesumme verringert sich durch diese Kosten mit den beispielhaft angenommenen Sätzen bei beispielhaft unterstellter Laufzeit und/oder Haltedauer des Produktes. Bei 1 jähriger Laufzeit und/oder Haltedauer verringert sich die Bruttowertentwicklung um 1,2% p.a., bei 5 jähriger Laufzeit und/oder Haltedauer um 0,24% p.a. Die tatsächliche Laufzeit und/oder Haltedauer kann je nach Produkt und/oder Anlagehorizont des Investors variieren. Die tatsächlich allgemein gültigen bzw. individuell vereinbarten Kosten ergeben sich aus dem Preis- und Leistungsverzeichnis bzw. der individuellen Vereinbarung mit Ihrer Bank/ Ihre(m/s) Broker(s) und ändern das beispielhaft aufgeführte Ergebnis. Bitte erkundigen Sie sich vor einer Transaktion bei Ihrer Bank/Ihrem Broker über die tatsächlich anfallenden Kosten.

Melden Sie sich hier für den Newsletter an:

<https://zertifikate.ubs.com/daily-trader>

Hotline:

0800-800 0404 (keine Anlageberatung)

Telefon:

+49 (0) 69-1369 8989

Fax:

+49 (0) 69-1369 8174

E-mail:

invest@ubs.com

Website:

<https://zertifikate.ubs.com>

UBS Europe SE ist eine Aktiengesellschaft deutschen Rechts mit Sitz in Frankfurt am Main. Sie ist im Handelsregister des Amtsgerichts Frankfurt unter der Nummer HRB 107046 eingetragen. Die zuständige Aufsichtsbehörde ist die Europäische Zentralbank (EZB), (Sonnenmannstraße 22, D-60314 Frankfurt am Main), sowie hinsichtlich der Erbringung von Finanzdienstleistungen die Bundesanstalt für Finanzdienstleistungsaufsicht (Marie-Curie-Straße 24-28, D60439 Frankfurt am Main). Vorsitzender des Aufsichtsrats: Prof. Dr. Reto Francioni. Dem Vorstand gehören an: Tobias Vogel (Vorstandsvorsitzender), Dr. Denise Bauer-Weiler, Filippo Bianco, Pierre Chavenon, Miriam Godoy Suarez and Georgia Paphiti.
<https://www.ubs.com/global/de/legal/country/germany.html>

@ UBS 1998-2024. Das Schlüsselssymbol und UBS gehören zu den eingetragenen und nicht eingetragenen Markenzeichen von UBS. Alle Rechte vorbehalten.

[Information zu UBS | Nutzungsbedingungen](#)
[Datenschutzerklärung](#) | [Betrügerische E-Mail melden](#)

Der SMI™ Index, der SMIM™ Index und der SLI™ Index sowie entsprechende Marken sind Eigentum der SIX Swiss Exchange AG. Alle Rechte vorbehalten. Der DAX™ Index, der MDAX™ Index und der TecDAX™ Index sowie entsprechende Marken sind Eigentum der Deutsche Börse AG. Alle Rechte vorbehalten. Der S&P 500™ Index und der S&P™ BRIC 40 Index sowie entsprechende Marken sind Eigentum der Standard & Poor's Financial Services LLC. Alle Rechte vorbehalten.

Der Euro STOXX 50™ Index und der STOXX 50™ Index sowie entsprechende Marken sind Eigentum der Stoxx AG. Alle Rechte vorbehalten. Der NIKKEI 225™ Index sowie entsprechende Marken sind Eigentum der Nihon Keizai Shimbun Incorporation. Alle Rechte vorbehalten. Der CMCI™ Composite Index sowie entsprechende Marken sind Eigentum der UBS AG. Alle Rechte vorbehalten. Der FTSE™ Index sowie entsprechende Marken sind Eigentum der London Stock Exchange Group Holdings Limited. Alle Rechte vorbehalten. Der MSCI™ World Index sowie entsprechende Marken sind Eigentum der MSCI Incorporation. Alle Rechte vorbehalten. Der KOSPI™ Index sowie entsprechende Marken sind Eigentum der Korea Exchange Incorporation. Alle Rechte vorbehalten. Der HSI™ Index und der HSCEI™ Index sowie entsprechende Marken sind Eigentum der Hang Seng Data Services Limited.

Alle Rechte vorbehalten.

Unsere Datenschutzhinweise unter www.ubs.com/data-privacy-noticegermany enthalten ausführliche Informationen zur Erhebung, Verarbeitung und Offenlegung Ihrer personenbezogenen Daten durch UBS, ebenso zur Speicherfrist Ihrer personenbezogenen Daten bei UBS sowie die Begründung und personenbezogenen Rechtsgrundlage Daten und für die Informationen Nutzung zu Ihrer unseren Schutzmaßnahmen. Weiterhin finden Sie dort Informationen zu Ihren persönlichen Rechten.

Impressum

Herausgeber: UBS Europe SE,

Bockenheimer Landstraße 2-4, D-60306 Frankfurt am Main

Telefon: +49 (0)69 1369 8989 (keine Anlageberatung)

Telefax: +49-69-1369-8174

E-Mail: invest@ubs.com

Website: <https://zertifikate.ubs.com>

Gestaltung: Prime Quants GbR, Stephanskirchen

Text: Prime Quants GbR, Stephanskirchen

Erscheinungsweise: börsentäglich

Copyright by UBS AG

Wiedergabe, auch auszugsweise, nur unter Quellenangabe gestattet.

Alle Angaben ohne Gewähr