

# UBS DailyTrader

## DAX Die nächsten Rekorde

Für den DAX ging es am gestrigen Donnerstag um weitere 2,1% nach oben, womit der Index gleich mehrere neue Bestmarken aufstellen konnte.

Rückblick: Der deutsche Leitindex konnte seine Rekordjagd auch gestern fortsetzen. Dabei sprangen die Kurse schon zur Eröffnung bei 22.411 per Aufwärts-Gap um 263 Zähler nach oben (Schlusskurs vom Mittwoch bei 22.148) und schraubten sich anschließend auch über die 22.500er- sowie die 22.600er-Schwelle. In der Spitze stieg der DAX bis auf das neue Intraday-Rekordhoch bei 22.625 Punkten, ehe die Sitzung mit dem nächsten Allzeithoch auf Schlusskursbasis bei 22.612 beendet wurde.

Ausblick: Nachdem die Kurse nachbörslich gestern Abend wieder etwas Tempo herausgenommen hatten, muss heute zunächst abgewartet werden, welche Tendenz im DAX die

Oberhand gewinnt. Das Long-Szenario: Oberhalb der aktuellen Rekordmarke ist der Weg weiterhin frei von allen charttechnischen Widerständen. Nachdem der DAX gestern gleich fünf runde Hunderter-Marken hintereinander überbieten konnte, rückt im etwas größeren Bild jetzt bereits die 23.000er-Barriere ins Blickfeld. Das Short-Szenario: Sollte es jedoch vor dem Wochenende zu einem Rücksetzer kommen, müsste zunächst auf die große Kurslücke geachtet werden, die nun im Chart klafft. Unterhalb von 22.200 Punkten wäre dann ein schneller Dip an die runde 22.000er-Schwelle denkbar. Federn die Kurse dort nicht wieder nach oben ab, dürfte das Vorwochenhoch bei 21.945 angesteuert werden. Eine Etage tiefer sollte das Januar-Top bei 21.801 stützend wirken, ehe die offene Kurslücke vom vergangenen Donnerstag (6.) zwischen 21.692 und 21.586 geschlossen werden könnte. Weitere Unterstützungen wären anschließend am Zwischenhoch vom 24. Januar bei 21.521 und am Vorwochentief bei 21.253 zu finden.

### Long-Produkte DAX

	Turbo OS	Turbo OS
WKN	UP708Y	UJ0PW3
SL/KO/Strike	19.835,15	20.765,24
Hebel	8,39	12,82
Briefkurs	26,83 EUR	17,56 EUR

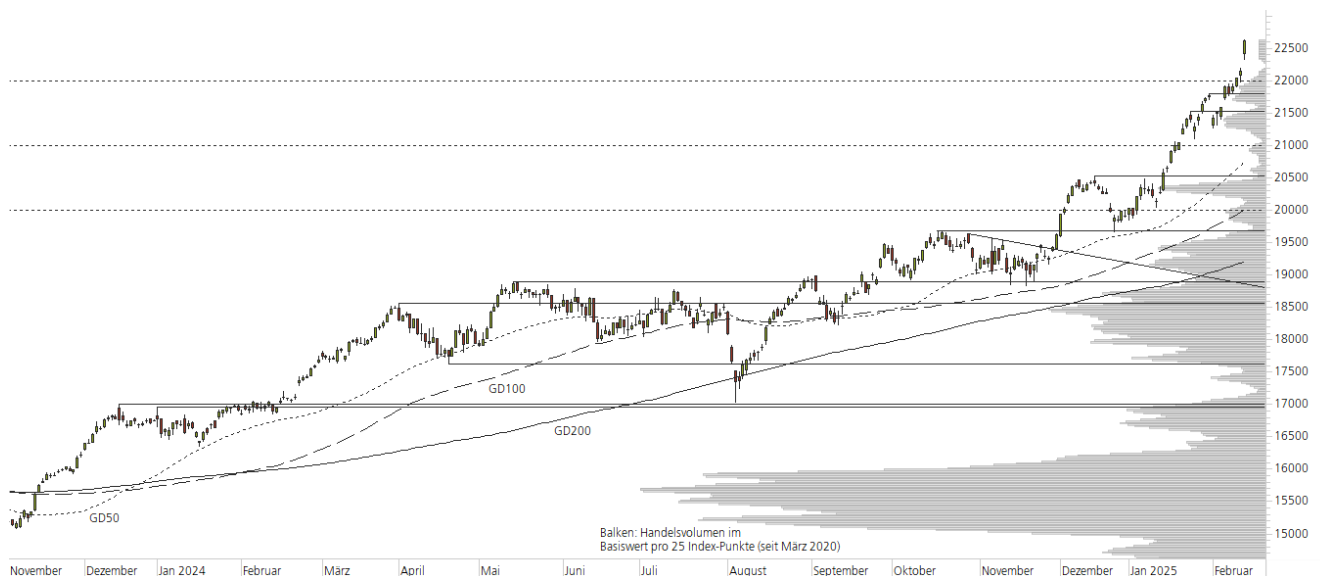
### Short-Produkte DAX

	Turbo OS	Turbo OS
WKN	UM1D6M	UP7VZD
SL/KO/Strike	25.168,81	24.239,44
Hebel	8,41	12,86
Briefkurs	26,74 EUR	17,49 EUR

Die Produktdokumentation, d.h. der Prospekt und das Basisinformationsblatt (BIB) sowie Informationen zu Chancen und Risiken finden Sie unter: <https://zertifikate.ubs.com/daily-trader>

### 1-Jahres-Chart | DAX | Aktueller Kurs: 22.612,02 Punkte

Stand: 14.02.2025, 7:00 Uhr, Quelle: Prime Quants



**5-Jahres-Chart | DAX | Aktueller Kurs: 22.612,02 Punkte**

Stand: 14.02.2025, 7:00 Uhr, Quelle: Prime Quants


**Entwicklung**

	akt. Werte
Tag	2,09%
5 Tage	3,24%
20 Tage	9,47%
52 Wochen	32,65%
im Februar	4,05%
im Jahr 2025	13,58%

**Hoch- / Tiefpunkte**

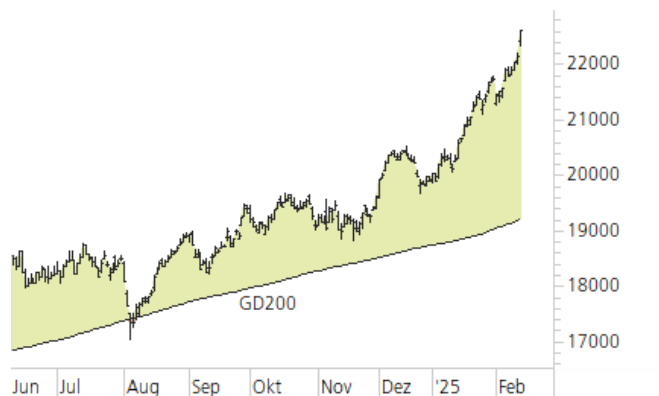
	akt. Werte
52-Wochenhoch	22.624,57
52-Wochenhoch-Abstand	-0,06%
52-Wochtief	17.003,82
52-Wochtief-Abstand	32,98%
Allzeithoch	22.624,57
Allzeithoch-Abstand	-0,06%

**Trend**

	akt. Werte
200-Tage-Linie	19.204,82
Abstand 200-Tage-Linie	17,74%
Status (langfristig)	aufwärts
100-Tage-Linie	20.001,38
Abstand 100-Tage-Linie	13,05%
Status (mittelfristig)	aufwärts
50-Tage-Linie	20.751,34
Abstand 50-Tage-Linie	8,97%
Status (kurzfristig)	aufwärts

**Trend-Chart**

Stand: 14.02.2025, 7:00 Uhr, Quelle: Prime Quants



# UBS DailyTrader

## Volkswagen VZ Starker Aufwärtstag

Die Volkswagen-Vorzugsaktie ist gestern mit einem Kursplus von 6,4% über die 200-Tage-Linie gesprungen.

Rückblick: In einem positiven Marktumfeld konnte am gestrigen Donnerstag auch die Volkswagen-Vorzugsaktie kräftig zulegen. In der Spitze stiegen die Notierungen – die das Börsenjahr 2024 mit Verlusten von 20,4% beendet hatten – sogar bis auf 100,85 EUR, womit erstmals seit Anfang August die runde 100-Euro-Marke überboten werden konnte. Anschließend kamen die Kurse zwar wieder etwas zurück, gingen mit einem Endstand bei 99,78 EUR (+6,4%) aber klar oberhalb der 200-Tage-Linie aus dem Handel.

Ausblick: Nach dem starken Aufwärtstag – dem größten Tagesgewinn seit dem 3. März 2023 – könnte es jetzt zu einer bullischen Auflösung der Konsolidierungsphase kommen. Das Long-Szenario: Um den Trendwechsel am

langfristigen GD200 (aktuell bei 97,32 EUR) zu bestätigen, sollten sich die Kurse jetzt weiter vom Januar-Top bei 99,12 EUR absetzen und die runde 100-Euro-Marke überbieten. Oberhalb des gestrigen Tageshochs würden sich die Blicke dann auf das offene Gap vom 1. August richten, das erst bei 103,20 EUR vollständig geschlossen wäre. Darüber wären die nächsten Widerstände am Juli-Hoch bei 108,90 EUR und an der oberen Begrenzung des breiten Abwärtstrendkanals im Bereich von 111,50 EUR zu finden. Das Short-Szenario: Unterhalb des Januar-Hochs sollte hingegen zunächst auf den langfristigen GD200 geachtet werden, der sich nun für ein Pullback anbieten würde. Verlieren die Kurse diesen Halt (wichtig: per Tagesschluss), könnte es zu einem Test des Oktober-Hochs bei 95,80 EUR kommen. Darunter wäre bei 93,74 EUR eine Schließung des gestrigen Aufwärts-Gaps möglich, ehe weitere Abgaben bis zur runden 90-Euro-Marke einkalkuliert werden müssten. Auf diesem Niveau dürften zudem die kurzfristige 50- und die mittelfristige 100-Tage-Linie stützend wirken.

### Long-Produkte Volkswagen VZ

	Turbo OS	Turbo OS
WKN	UP5EGQ	UP755U
SL/KO/Strike	71,35	80,71
Hebel	3,62	5,48
Briefkurs	2,71 EUR	1,79 EUR

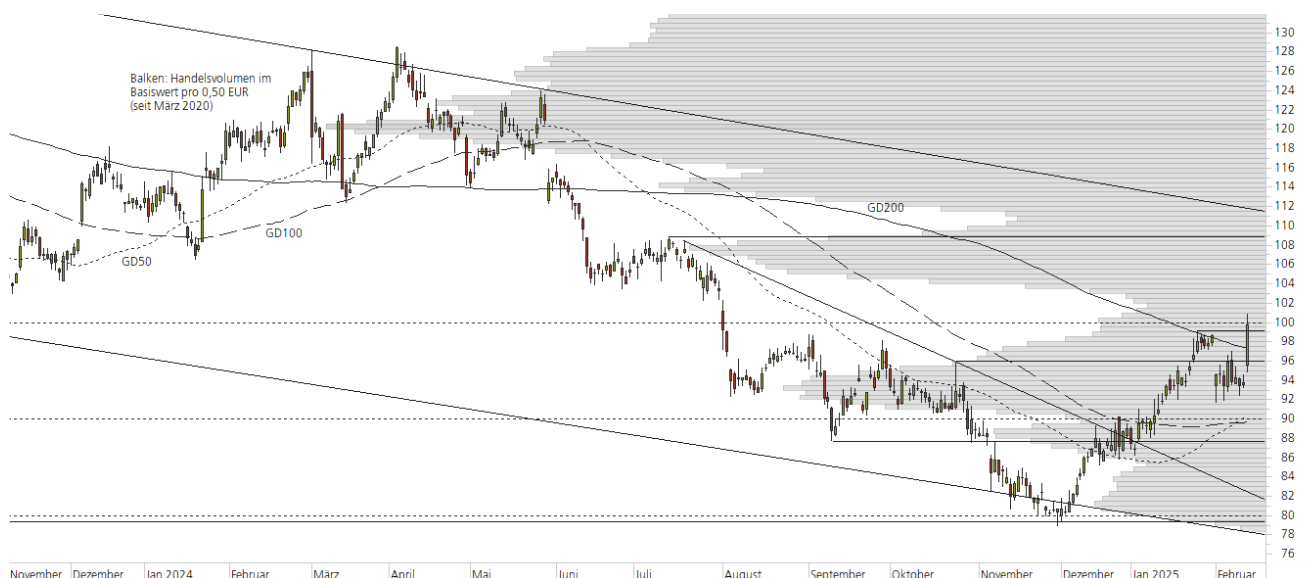
### Short-Produkte Volkswagen VZ

	Turbo OS	Turbo OS
WKN	UL0HB2	UM58FU
SL/KO/Strike	124,21	114,48
Hebel	3,67	5,73
Briefkurs	2,67 EUR	1,71 EUR

Die Produktdokumentation, d.h. der Prospekt und das Basisinformationsblatt (BIB) sowie Informationen zu Chancen und Risiken finden Sie unter: <https://zertifikate.ubs.com/daily-trader>

### 1-Jahres-Chart | Volkswagen VZ | Aktueller Kurs: 99,78 EUR

Stand: 14.02.2025, 7:00 Uhr, Quelle: Prime Quants



**5-Jahres-Chart | Volkswagen VZ | Aktueller Kurs: 99,78 EUR**

Stand: 14.02.2025, 7:00 Uhr, Quelle: Prime Quants



**Entwicklung**

	akt. Werte
Tag	6,44%
5 Tage	4,05%
20 Tage	7,36%
52 Wochen	-16,28%
im Februar	1,16%
im Jahr 2025	12,06%

**Hoch- / Tiefpunkte**

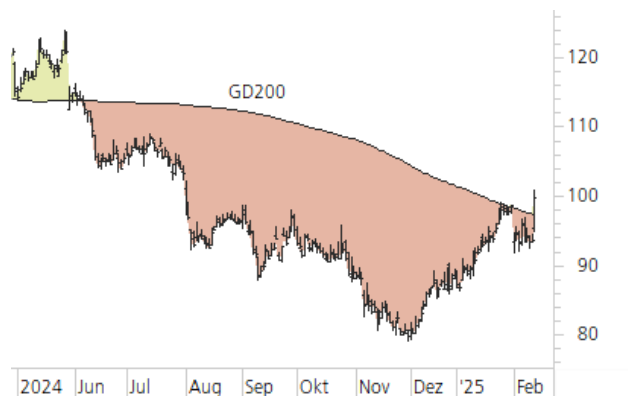
	akt. Werte
52-Wochenhoch	128,60
52-Wochenhoch-Abstand	-22,41%
52-Wochentief	78,86
52-Wochentief-Abstand	26,53%
Allzeithoch	262,45
Allzeithoch-Abstand	-61,98%

**Trend**

	akt. Werte
200-Tage-Linie	97,32
Abstand 200-Tage-Linie	2,53%
Status (langfristig)	aufwärts
100-Tage-Linie	89,68
Abstand 100-Tage-Linie	11,26%
Status (mittelfristig)	aufwärts
50-Tage-Linie	90,50
Abstand 50-Tage-Linie	10,26%
Status (kurzfristig)	aufwärts

**Trend-Chart**

Stand: 14.02.2025, 7:00 Uhr, Quelle: Prime Quants



## Rechtliche Hinweise

Herausgeberin dieser Werbemitteilung ist die UBS Europe SE, Bockenheimer Landstraße 2-4, 60306 Frankfurt am Main ("UBS") eine Tochtergesellschaft von UBS AG.

Die Werbemitteilung unterliegt ausschließlich deutschem Recht. Die Werbemitteilung dient lediglich allgemeinen Zwecken und stellt keineswegs eine Aufforderung zum Kauf oder Verkauf von Wertpapieren, Derivaten oder Finanzdienstleistungen dar. Sie berücksichtigt weder spezielle Anlageziele noch die finanzielle Situation oder besondere Bedürfnisse des Empfängers und ersetzt keine eingehende Beratung mit weiteren zeitnahen Informationen. UBS erteilt keine Steuerberatung. Wir raten Ihnen, vor einer möglichen Investition Ihren Anlage-, Steuer- oder Rechtsberater bezüglich möglicher – einschließlich steuertechnischer Auswirkungen einer Investition zu konsultieren. Bitte berücksichtigen Sie, dass die Emittentin und oder eine andere Konzerngesellschaft der UBS AG (oder Mitarbeiter derselben) jederzeit Finanzinstrumente, die in diesem Dokument erwähnt sind, einschließlich Derivate auf solche Finanzinstrumente kaufen oder verkaufen können. Außerdem können sie als Auftraggeber beziehungsweise Mandatsträger auftreten oder für die Emittentin bzw. mit ihm verbundene Unternehmen Beratungs- oder andere Dienstleistungen erbringen.

Die vorliegende Werbemitteilung genügt nicht allen gesetzlichen Anforderungen zur Gewährleistung der Unvoreingenommenheit von Finanzanalysen und unterliegt nicht einem Verbot des Handels vor der Veröffentlichung von Finanzanalysen. Frühere Wertentwicklungen, Simulationen oder Prognosen sind keine verlässlichen Indikatoren für die zukünftige Wertentwicklung. Die Werbemitteilung und die darin enthaltenen Informationen sind ausschließlich für Personen mit Domizil Deutschland, Luxemburg oder Österreich gedacht. Sie dürfen unter keinen Umständen in Rechtsordnungen verbreitet werden, in denen eine solche Verbreitung gegen geltende Gesetze oder Regulierungen verstößt. Sie dürfen insbesondere nicht in den USA und/oder an US-Personen oder in Rechtsordnungen verteilt werden, in denen der Vertrieb durch uns eingeschränkt ist.

Die in dieser Werbemitteilung verwendeten Informationen beruhen auf Quellen, die UBS für verlässlich hält. Eine Gewähr für deren Richtigkeit und Vollständigkeit kann UBS jedoch nicht übernehmen. UBS übernimmt keinerlei Haftung für die Verwendung dieser Werbemitteilung oder deren Inhalt. Die darin enthaltenen produktspezifischen Informationen basieren auf Angaben, die dem Wertpapierprospekt entnommen sind. Rechtlich maßgeblich ist jedoch nur der Wertpapierprospekt, der bei Interesse bei UBS Europe SE, Postfach 102042, 60020 Frankfurt am Main, angefordert werden kann.

Die vorliegende Werbemitteilung sollte daher nur in Verbindung mit diesem gelesen werden. Weitere Informationen sind auf Anfrage erhältlich. Ohne Genehmigung von UBS darf die vorliegende Werbemitteilung – einschließlich aller ihrer Teile – weder vervielfältigt noch verteilt werden. UBS untersagt ausdrücklich die Weiterleitung der vorliegenden Werbemitteilung – sei es über das Internet oder anderweitig – und übernimmt keine Haftung für diesbezügliche Handlungen Dritter.

Diese Werbemitteilung enthält Inhalte Dritter und Links zu Webseiten Dritter. Diese Inhalte und Links dienen ausschließlich der Benutzerfreundlichkeit und Information. UBS besitzt keine Kontrolle über die Inhalte oder Webseiten Dritter, übernimmt keinerlei Verantwortung oder Gewähr für diese Inhalte oder Webseiten und macht diesbezüglich keinerlei Zusicherungen. Dies schließt unter anderem die Richtigkeit, den Inhalt, die Qualität oder die Aktualität dieser Webseiten ein.

Warnhinweis: Sie sind im Begriff, ein Produkt zu erwerben, das nicht einfach ist und schwer zu verstehen sein kann. Die vorstehenden Informationen dienen ausschließlich Informations- und Marketingzwecken und stellen weder ein Angebot noch eine Aufforderung zur Abgabe eines Angebots zum Kauf oder Verkauf von bestimmten Produkten dar. Es ist zu beachten, dass die Billigung des Wertpapierprospekts von einer zuständigen Behörde nicht als Befürwortung des entsprechenden Produktes zu verstehen ist. Den potenziellen Anleger wird daher empfohlen den entsprechenden Wertpapierprospekt und die relevanten endgültigen Bedingungen zu lesen, bevor eine Anlageentscheidung getroffen wird, um die potenziellen Risiken und Chancen der Entscheidung, in das Produkt zu investieren, vollends zu verstehen.

Hinweis zu Renditeangaben: Tatsächliche Kosten wie z.B. Gebühren, Provisionen und andere Entgelte, die nicht bei der Emittentin oder Anbieterin anfallen, sind hier nicht berücksichtigt und wirken sich negativ auf die Rendite aus. Beispiel: Bei einer Anlagesumme von z.B. 1.000 EUR sind beispielhaft angenommene Gesamtkosten in Höhe von 1,2% zu berücksichtigen (Verwahrung und Verwaltung, z.B. 0,20%, inkl. MwSt., sowie einmalige Transaktionsentgelte, z.B. 1,0% für Kauf und Verkauf des Produktes). Die Bruttowertentwicklung der Anlagesumme verringert sich durch diese Kosten mit den beispielhaft angenommenen Sätzen bei beispielhaft unterstellter Laufzeit und/oder Haltedauer des Produktes. Bei 1 jähriger Laufzeit und/oder Haltedauer verringert sich die Bruttowertentwicklung um 1,2% p.a., bei 5 jähriger Laufzeit und/oder Haltedauer um 0,24% p.a. Die tatsächliche Laufzeit und/oder Haltedauer kann je nach Produkt und/oder Anlagehorizont des Investors variieren. Die tatsächlich allgemein gültigen bzw. individuell vereinbarten Kosten ergeben sich aus dem Preis- und Leistungsverzeichnis bzw. der individuellen Vereinbarung mit Ihrer Bank/ Ihre(m/s) Broker(s) und ändern das beispielhaft aufgeführte Ergebnis. Bitte erkundigen Sie sich vor einer Transaktion bei Ihrer Bank/Ihrem Broker über die tatsächlich anfallenden Kosten.

### Melden Sie sich hier für den Newsletter an:

<https://zertifikate.ubs.com/daily-trader>

### Hotline:

0800-800 0404 (keine Anlageberatung)

### Telefon:

+49 (0) 69-1369 8989

### Fax:

+49 (0) 69-1369 8174

### E-mail:

[invest@ubs.com](mailto:invest@ubs.com)

### Website:

<https://zertifikate.ubs.com>

UBS Europe SE ist eine Aktiengesellschaft deutschen Rechts mit Sitz in Frankfurt am Main. Sie ist im Handelsregister des Amtsgerichts Frankfurt unter der Nummer HRB 107046 eingetragen. Die zuständige Aufsichtsbehörde ist die Europäische Zentralbank (EZB), (Sonnenmannstraße 22, D-60314 Frankfurt am Main), sowie hinsichtlich der Erbringung von Finanzdienstleistungen die Bundesanstalt für Finanzdienstleistungsaufsicht (Marie-Curie-Straße 24-28, D60439 Frankfurt am Main). Vorsitzender des Aufsichtsrats: Prof. Dr. Reto Francioni. Dem Vorstand gehören an: Tobias Vogel (Vorstandsvorsitzender), Dr. Denise Bauer-Weiler, Filippo Bianco, Pierre Chavenon, Miriam Godoy Suarez and Georgia Paphiti.  
<https://www.ubs.com/global/de/legal/country/germany.html>

@ UBS 1998-2025. Das Schlüsselssymbol und UBS gehören zu den eingetragenen und nicht eingetragenen Markenzeichen von UBS. Alle Rechte vorbehalten.

[Information zu UBS | Nutzungsbedingungen](#)  
[Datenschutzerklärung](#) | [Betrügerische E-Mail melden](#)

Der SMI™ Index, der SMIM™ Index und der SLI™ Index sowie entsprechende Marken sind Eigentum der SIX Swiss Exchange AG. Alle Rechte vorbehalten. Der DAX™ Index, der MDAX™ Index und der TecDAX™ Index sowie entsprechende Marken sind Eigentum der Deutsche Börse AG. Alle Rechte vorbehalten. Der S&P 500™ Index und der S&P™ BRIC 40 Index sowie entsprechende Marken sind Eigentum der Standard & Poor's Financial Services LLC. Alle Rechte vorbehalten.

Der Euro STOXX 50™ Index und der STOXX 50™ Index sowie entsprechende Marken sind Eigentum der Stoxx AG. Alle Rechte vorbehalten. Der NIKKEI 225™ Index sowie entsprechende Marken sind Eigentum der Nihon Keizai Shimbun Incorporation. Alle Rechte vorbehalten. Der CMCI™ Composite Index sowie entsprechende Marken sind Eigentum der UBS AG. Alle Rechte vorbehalten. Der FTSE™ Index sowie entsprechende Marken sind Eigentum der London Stock Exchange Group Holdings Limited. Alle Rechte vorbehalten. Der MSCI™ World Index sowie entsprechende Marken sind Eigentum der MSCI Incorporation. Alle Rechte vorbehalten. Der KOSPI™ Index sowie entsprechende Marken sind Eigentum der Korea Exchange Incorporation. Alle Rechte vorbehalten. Der HSI™ Index und der HSCET™ Index sowie entsprechende Marken sind Eigentum der Hang Seng Data Services Limited.

Alle Rechte vorbehalten.

Unsere Datenschutzhinweise unter [www.ubs.com/data-privacy-noticegermany](http://www.ubs.com/data-privacy-noticegermany) enthalten ausführliche Informationen zur Erhebung, Verarbeitung und Offenlegung Ihrer personenbezogenen Daten durch UBS, ebenso zur Speicherfrist Ihrer personenbezogenen Daten bei UBS sowie die Begründung und personenbezogenen Rechtsgrundlage Daten und für die Informationen Nutzung zu Ihrer unseren Schutzmaßnahmen. Weiterhin finden Sie dort Informationen zu Ihren persönlichen Rechten.

### Impressum

Herausgeber: UBS Europe SE,

Bockenheimer Landstraße 2-4, D-60306 Frankfurt am Main

Telefon: +49 (0)69 1369 8989 (keine Anlageberatung)

Telefax: +49-69-1369-8174

E-Mail: [invest@ubs.com](mailto:invest@ubs.com)

Website: <https://zertifikate.ubs.com>

Gestaltung: Prime Quants GbR, Stephanskirchen

Text: Prime Quants GbR, Stephanskirchen

Erscheinungsweise: börsentäglich

Copyright by UBS AG

Wiedergabe, auch auszugsweise, nur unter Quellenangabe gestattet.

Alle Angaben ohne Gewähr