

UBS DailyTrader

DAX Kurslücke im Fokus

Der deutsche Leitindex hat am letzten Handelstag vor der Bundestagswahl weitere 0,1% auf einen Wochenschluss bei 22.288 abgeben.

Rückblick: Der DAX hat seine zur Wochenmitte angestoßene Korrektur auch am Freitag fortgesetzt. Dabei waren die heimischen Blue Chips zunächst mit leichten Gewinnen bei 22.329 in den Tag gestartet (Schlusskurs vom Donnerstag bei 22.315) und am frühen Nachmittag bis auf das Tageshoch bei 22.394 gestiegen. Im weiteren Verlauf fielen die Notierungen jedoch in die Verlustzone zurück und setzten im Tief bei 22.226 auf. Mit dem Endstand bei 22.288 musste der DAX zudem erstmals seit sieben Wochen eine negative Wochenbilanz verbuchen. Ausblick: Seit dem Anstieg auf das amtierende Rekordhoch vom vergangenen Mittwoch bei 22.935 hat der deutsche

Leitindex mittlerweile bereits 2,8% eingebüßt. Das Long-Szenario: Um sich wieder nach oben zu orientieren, müsste der DAX weiterhin über das Verlaufshoch vom 13. Februar bei 22.625 ausbrechen. Gelingt der Break, könnte sich ein Hochlauf an das Allzeithoch bei 22.935 entwickeln. Oberhalb der aktuellen Bestmarke würden sich die Blicke dann wieder auf die 23.000er-Barriere richten. Das Short-Szenario: Setzt der DAX seine Abwärtsbewegung zum Start in die neue Woche dagegen fort, könnte jetzt die große Kurslücke vom 13. Februar bei 22.148 geschlossen werden. Der nächste Halt wäre anschließend an der 22.000er-Schwelle zu finden, wobei in diesem Zusammenhang auch mit einem Dip an das Zwischenhoch vom 7. Februar bei 21.945 gerechnet werden sollte. Unterhalb des Januar-Tops bei 21.801 wäre die Schließung der Kurslücke vom 6. Februar (21.692/ 21.586) denkbar, bevor es zu einem Test des Zwischenhochs vom 24. Januar (21.521), des Zwischentiefs vom 3. Februar (21.253) und des Tiefs vom 27. Januar (21.082) kommen könnte.

Long-Produkte DAX

	Turbo OS	Turbo OS
WKN	UP7W1Y	UJ02VV
SL/KO/Strike	19.512,34	20.453,89
Hebel	8,27	12,70
Briefkurs	26,83 EUR	17,48 EUR

Short-Produkte DAX

	Turbo OS	Turbo OS
WKN	UP89Q5	UP9GW6
SL/KO/Strike	24.861,12	23.931,78
Hebel	8,26	12,61
Briefkurs	26,84 EUR	17,59 EUR

Die Produktdokumentation, d.h. der Prospekt und das Basisinformationsblatt (BIB) sowie Informationen zu Chancen und Risiken finden Sie unter: <https://zertifikate.ubs.com/daily-trader>

1-Jahres-Chart | DAX | Aktueller Kurs: 22.287,56 Punkte

Stand: 24.02.2025, 7:00 Uhr, Quelle: Prime Quants



5-Jahres-Chart | DAX | Aktueller Kurs: 22.287,56 Punkte

Stand: 24.02.2025, 7:00 Uhr, Quelle: Prime Quants


Entwicklung

	akt. Werte
Tag	-0,12%
5 Tage	-1,00%
20 Tage	4,17%
52 Wochen	27,95%
im Februar	2,56%
im Jahr 2025	11,95%

Hoch- / Tiefpunkte

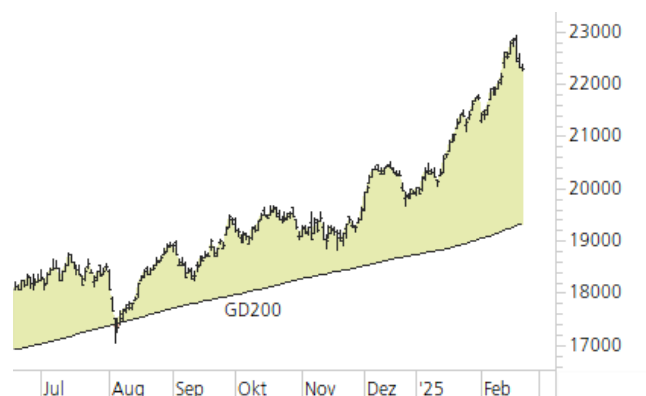
	akt. Werte
52-Wochenhoch	22.935,06
52-Wochenhoch-Abstand	-2,82%
52-Wochentief	17.024,82
52-Wochentief-Abstand	30,91%
Allzeithoch	22.935,06
Allzeithoch-Abstand	-2,82%

Trend

	akt. Werte
200-Tage-Linie	19.327,95
Abstand 200-Tage-Linie	15,31%
Status (langfristig)	aufwärts
100-Tage-Linie	20.211,36
Abstand 100-Tage-Linie	10,27%
Status (mittelfristig)	aufwärts
50-Tage-Linie	21.044,13
Abstand 50-Tage-Linie	5,91%
Status (kurzfristig)	aufwärts

Trend-Chart

Stand: 24.02.2025, 7:00 Uhr, Quelle: Prime Quants



UBS DailyTrader

Amazon.com Schwacher Wochenschluss

Mit einem Tagestief bei 214,74 USD ist die Amazon-Aktie am Freitag auf den niedrigsten Stand seit Anfang Dezember zurückgefallen.

Rückblick: Schwacher Wochenschluss für die Amazon-Aktie – nachdem die Kurse bereits am Donnerstag unter die August-Aufwärtstrendgerade gefallen waren, hat sich die laufende Korrektur am Freitag noch einmal beschleunigt. Dabei gaben die Valoren per Saldo 2,8% an Wert ab und setzten auf einen Endstand bei 216,58 USD zurück. Im Tief waren die Notierungen zwischenzeitlich sogar bis auf 214,74 USD gefallen, womit das November-Hoch auf den Prüfstand gestellt wurde.

Ausblick: Nach dem Anstieg auf das aktuelle Allzeithoch vom 4. Februar bei 242,52 USD hat die Amazon-Aktie mittlerweile eine Korrektur von rund 11% durchlaufen. Das

Long-Szenario: Um die vorherrschende Abwärtstendenz umzukehren, sollten sich die Notierungen am November-Hoch nach oben abdrücken und zurück über die „alte“ Dezember-Abwärtstrendgerade steigen. Darüber ist der nächste Widerstand am Tief vom 27. Januar bei 225,86 USD zu finden, ehe die August-Aufwärtstrendgerade mit dem GD50 (228,14 USD) überboten werden müsste. Nur wenig höher sollte dann – auch vor dem Hintergrund einer möglichen SKS – auf das Dezember-Hoch bei 233,00 USD geachtet werden. Das Short-Szenario: Unterhalb des November-Tops bei 215,90 USD wäre hingegen bei 213,44 USD eine vollständige Schließung des Gaps vom 4. Dezember möglich. In diesem Zusammenhang könnte es auch zu einem Test der 100-Tage-Linie (212,58 USD) kommen. Verliert die Aktie diesen Halt, würde die offene Kurslücke vom 2. Dezember zwischen 209,51 USD und 207,89 USD in den Fokus rücken. Darunter wären weitere Abgaben bis zum Juli-Hoch bei 201,20 USD, der 200-Dollar-Marke und der 200-Tage-Linie denkbar.

Long-Produkte Amazon.com

	Turbo OS	Turbo OS
WKN	UM9C3Y	UP1B67
SL/KO/Strike	155,74	177,69
Hebel	3,51	5,44
Briefkurs	5,91 EUR	3,81 EUR

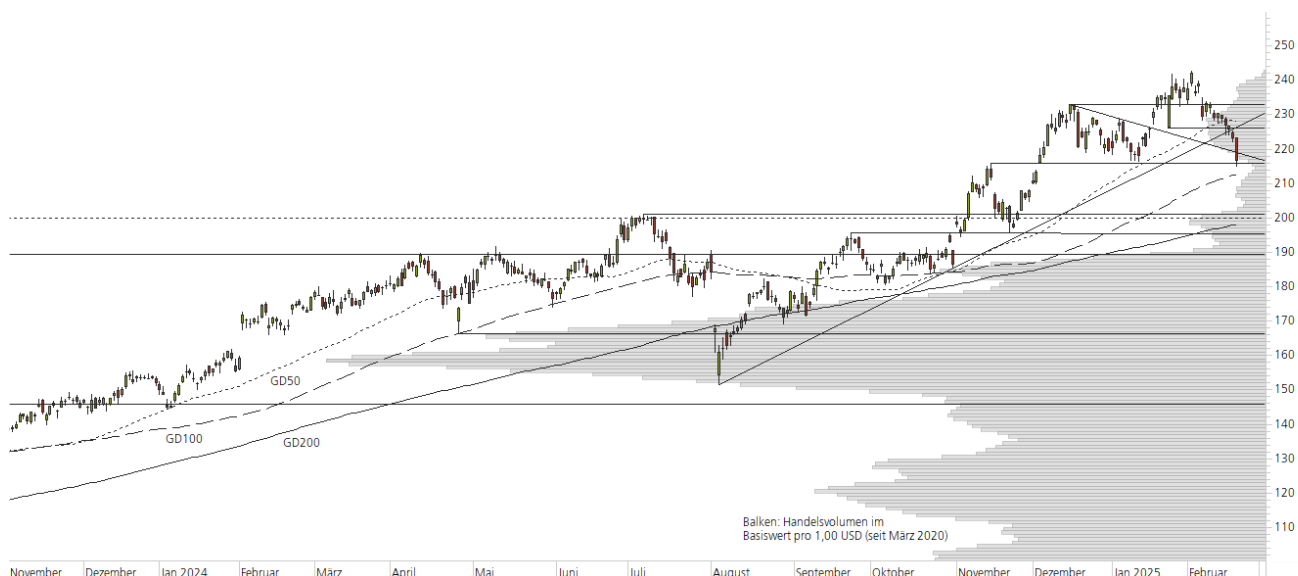
Short-Produkte Amazon.com

	Turbo OS	Turbo OS
WKN	UP75HC	UP7V5G
SL/KO/Strike	277,86	255,48
Hebel	3,45	5,40
Briefkurs	5,94 EUR	3,80 EUR

Die Produktdokumentation, d.h. der Prospekt und das Basisinformationsblatt (BIB) sowie Informationen zu Chancen und Risiken finden Sie unter: <https://zertifikate.ubs.com/daily-trader>

1-Jahres-Chart | Amazon.com | Aktueller Kurs: 216,58 USD

Stand: 24.02.2025, 7:00 Uhr, Quelle: Prime Quants



5-Jahres-Chart | Amazon.com | Aktueller Kurs: 216,58 USD

Stand: 24.02.2025, 7:00 Uhr, Quelle: Prime Quants


Entwicklung

	akt. Werte
Tag	-2,83%
5 Tage	-5,99%
20 Tage	-8,00%
52 Wochen	23,77%
im Februar	-8,88%
im Jahr 2025	-1,28%

Hoch- / Tiefpunkte

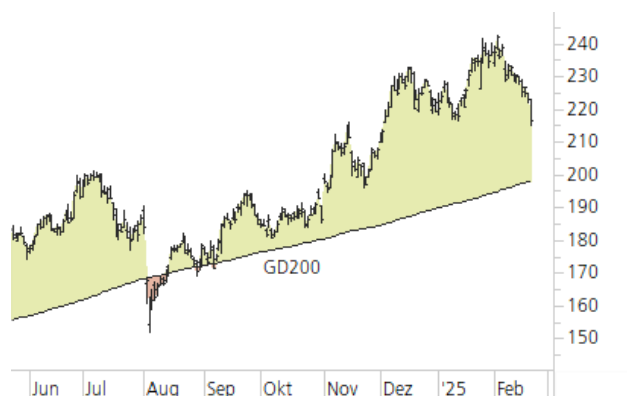
	akt. Werte
52-Wochenhoch	242,52
52-Wochenhoch-Abstand	-10,70%
52-Wochtief	151,61
52-Wochtief-Abstand	42,85%
Allzeithoch	242,52
Allzeithoch-Abstand	-10,70%

Trend

	akt. Werte
200-Tage-Linie	197,99
Abstand 200-Tage-Linie	9,39%
Status (langfristig)	aufwärts
100-Tage-Linie	212,58
Abstand 100-Tage-Linie	1,88%
Status (mittelfristig)	aufwärts
50-Tage-Linie	228,14
Abstand 50-Tage-Linie	-5,07%
Status (kurzfristig)	abwärts

Trend-Chart

Stand: 24.02.2025, 7:00 Uhr, Quelle: Prime Quants



Rechtliche Hinweise

Herausgeberin dieser Werbemitteilung ist die UBS Europe SE, Bockenheimer Landstraße 2-4, 60306 Frankfurt am Main ("UBS") eine Tochtergesellschaft von UBS AG.

Die Werbemitteilung unterliegt ausschließlich deutschem Recht. Die Werbemitteilung dient lediglich allgemeinen Zwecken und stellt keineswegs eine Aufforderung zum Kauf oder Verkauf von Wertpapieren, Derivaten oder Finanzdienstleistungen dar. Sie berücksichtigt weder spezielle Anlageziele noch die finanzielle Situation oder besondere Bedürfnisse des Empfängers und ersetzt keine eingehende Beratung mit weiteren zeitnahen Informationen. UBS erteilt keine Steuerberatung. Wir raten Ihnen, vor einer möglichen Investition Ihren Anlage-, Steuer- oder Rechtsberater bezüglich möglicher – einschließlich steuertechnischer Auswirkungen einer Investition zu konsultieren. Bitte berücksichtigen Sie, dass die Emittentin und oder eine andere Konzerngesellschaft der UBS AG (oder Mitarbeiter derselben) jederzeit Finanzinstrumente, die in diesem Dokument erwähnt sind, einschließlich Derivate auf solche Finanzinstrumente kaufen oder verkaufen können. Außerdem können sie als Auftraggeber beziehungsweise Mandatsträger auftreten oder für die Emittentin bzw. mit ihm verbundene Unternehmen Beratungs- oder andere Dienstleistungen erbringen.

Die vorliegende Werbemitteilung genügt nicht allen gesetzlichen Anforderungen zur Gewährleistung der Unvoreingenommenheit von Finanzanalysen und unterliegt nicht einem Verbot des Handels vor der Veröffentlichung von Finanzanalysen. Frühere Wertentwicklungen, Simulationen oder Prognosen sind keine verlässlichen Indikatoren für die zukünftige Wertentwicklung. Die Werbemitteilung und die darin enthaltenen Informationen sind ausschließlich für Personen mit Domizil Deutschland, Luxemburg oder Österreich gedacht. Sie dürfen unter keinen Umständen in Rechtsordnungen verbreitet werden, in denen eine solche Verbreitung gegen geltende Gesetze oder Regulierungen verstößt. Sie dürfen insbesondere nicht in den USA und/oder an US-Personen oder in Rechtsordnungen verteilt werden, in denen der Vertrieb durch uns eingeschränkt ist.

Die in dieser Werbemitteilung verwendeten Informationen beruhen auf Quellen, die UBS für verlässlich hält. Eine Gewähr für deren Richtigkeit und Vollständigkeit kann UBS jedoch nicht übernehmen. UBS übernimmt keinerlei Haftung für die Verwendung dieser Werbemitteilung oder deren Inhalt. Die darin enthaltenen produktspezifischen Informationen basieren auf Angaben, die dem Wertpapierprospekt entnommen sind. Rechtlich maßgeblich ist jedoch nur der Wertpapierprospekt, der bei Interesse bei UBS Europe SE, Postfach 102042, 60020 Frankfurt am Main, angefordert werden kann.

Die vorliegende Werbemitteilung sollte daher nur in Verbindung mit diesem gelesen werden. Weitere Informationen sind auf Anfrage erhältlich. Ohne Genehmigung von UBS darf die vorliegende Werbemitteilung – einschließlich aller ihrer Teile – weder vervielfältigt noch verteilt werden. UBS untersagt ausdrücklich die Weiterleitung der vorliegenden Werbemitteilung – sei es über das Internet oder anderweitig – und übernimmt keine Haftung für diesbezügliche Handlungen Dritter.

Diese Werbemitteilung enthält Inhalte Dritter und Links zu Webseiten Dritter. Diese Inhalte und Links dienen ausschließlich der Benutzerfreundlichkeit und Information. UBS besitzt keine Kontrolle über die Inhalte oder Webseiten Dritter, übernimmt keinerlei Verantwortung oder Gewähr für diese Inhalte oder Webseiten und macht diesbezüglich keinerlei Zusicherungen. Dies schließt unter anderem die Richtigkeit, den Inhalt, die Qualität oder die Aktualität dieser Webseiten ein.

Warnhinweis: Sie sind im Begriff, ein Produkt zu erwerben, das nicht einfach ist und schwer zu verstehen sein kann. Die vorstehenden Informationen dienen ausschließlich Informations- und Marketingzwecken und stellen weder ein Angebot noch eine Aufforderung zur Abgabe eines Angebots zum Kauf oder Verkauf von bestimmten Produkten dar. Es ist zu beachten, dass die Billigung des Wertpapierprospekts von einer zuständigen Behörde nicht als Befürwortung des entsprechenden Produktes zu verstehen ist. Den potenziellen Anleger wird daher empfohlen den entsprechenden Wertpapierprospekt und die relevanten endgültigen Bedingungen zu lesen, bevor eine Anlageentscheidung getroffen wird, um die potenziellen Risiken und Chancen der Entscheidung, in das Produkt zu investieren, vollends zu verstehen.

Hinweis zu Renditeangaben: Tatsächliche Kosten wie z.B. Gebühren, Provisionen und andere Entgelte, die nicht bei der Emittentin oder Anbieterin anfallen, sind hier nicht berücksichtigt und wirken sich negativ auf die Rendite aus. Beispiel: Bei einer Anlagesumme von z.B. 1.000 EUR sind beispielhaft angenommene Gesamtkosten in Höhe von 1,2% zu berücksichtigen (Verwahrung und Verwaltung, z.B. 0,20%, inkl. MwSt., sowie einmalige Transaktionsentgelte, z.B. 1,0% für Kauf und Verkauf des Produktes). Die Bruttowertentwicklung der Anlagesumme verringert sich durch diese Kosten mit den beispielhaft angenommenen Sätzen bei beispielhaft unterstellter Laufzeit und/oder Haltedauer des Produktes. Bei 1 jähriger Laufzeit und/oder Haltedauer verringert sich die Bruttowertentwicklung um 1,2% p.a., bei 5 jähriger Laufzeit und/oder Haltedauer um 0,24% p.a. Die tatsächliche Laufzeit und/oder Haltedauer kann je nach Produkt und/oder Anlagehorizont des Investors variieren. Die tatsächlich allgemein gültigen bzw. individuell vereinbarten Kosten ergeben sich aus dem Preis- und Leistungsverzeichnis bzw. der individuellen Vereinbarung mit Ihrer Bank/ Ihre(m/s) Broker(s) und ändern das beispielhaft aufgeführte Ergebnis. Bitte erkundigen Sie sich vor einer Transaktion bei Ihrer Bank/Ihrem Broker über die tatsächlich anfallenden Kosten.

Melden Sie sich hier für den Newsletter an:

<https://zertifikate.ubs.com/daily-trader>

Hotline:

0800-800 0404 (keine Anlageberatung)

Telefon:

+49 (0) 69-1369 8989

Fax:

+49 (0) 69-1369 8174

E-mail:

invest@ubs.com

Website:

<https://zertifikate.ubs.com>

UBS Europe SE ist eine Aktiengesellschaft deutschen Rechts mit Sitz in Frankfurt am Main. Sie ist im Handelsregister des Amtsgerichts Frankfurt unter der Nummer HRB 107046 eingetragen. Die zuständige Aufsichtsbehörde ist die Europäische Zentralbank (EZB), (Sonnenmannstraße 22, D-60314 Frankfurt am Main), sowie hinsichtlich der Erbringung von Finanzdienstleistungen die Bundesanstalt für Finanzdienstleistungsaufsicht (Marie-Curie-Straße 24-28, D60439 Frankfurt am Main). Vorsitzender des Aufsichtsrats: Prof. Dr. Reto Francioni. Dem Vorstand gehören an: Tobias Vogel (Vorstandsvorsitzender), Dr. Denise Bauer-Weiler, Filippo Bianco, Pierre Chavenon, Miriam Godoy Suarez and Georgia Paphiti.
<https://www.ubs.com/global/de/legal/country/germany.html>

@ UBS 1998-2025. Das Schlüsselssymbol und UBS gehören zu den eingetragenen und nicht eingetragenen Markenzeichen von UBS. Alle Rechte vorbehalten.

[Information zu UBS I Nutzungsbedingungen](#)
[Datenschutzerklärung](#) | [Betrügerische E-Mail melden](#)

Der SMI™ Index, der SMIM™ Index und der SLI™ Index sowie entsprechende Marken sind Eigentum der SIX Swiss Exchange AG. Alle Rechte vorbehalten. Der DAX™ Index, der MDAX™ Index und der TecDAX™ Index sowie entsprechende Marken sind Eigentum der Deutsche Börse AG. Alle Rechte vorbehalten. Der S&P 500™ Index und der S&P™ BRIC 40 Index sowie entsprechende Marken sind Eigentum der Standard & Poor's Financial Services LLC. Alle Rechte vorbehalten.

Der Euro STOXX 50™ Index und der STOXX 50™ Index sowie entsprechende Marken sind Eigentum der Stoxx AG. Alle Rechte vorbehalten. Der NIKKEI 225™ Index sowie entsprechende Marken sind Eigentum der Nihon Keizai Shimbun Incorporation. Alle Rechte vorbehalten. Der CMCI™ Composite Index sowie entsprechende Marken sind Eigentum der UBS AG. Alle Rechte vorbehalten. Der FTSE™ Index sowie entsprechende Marken sind Eigentum der London Stock Exchange Group Holdings Limited. Alle Rechte vorbehalten. Der MSCI™ World Index sowie entsprechende Marken sind Eigentum der MSCI Incorporation. Alle Rechte vorbehalten. Der KOSPI™ Index sowie entsprechende Marken sind Eigentum der Korea Exchange Incorporation. Alle Rechte vorbehalten. Der HSI™ Index und der HSCET™ Index sowie entsprechende Marken sind Eigentum der Hang Seng Data Services Limited.

Alle Rechte vorbehalten.

Unsere Datenschutzhinweise unter www.ubs.com/data-privacy-noticegermany enthalten ausführliche Informationen zur Erhebung, Verarbeitung und Offenlegung Ihrer personenbezogenen Daten durch UBS, ebenso zur Speicherfrist Ihrer personenbezogenen Daten bei UBS sowie die Begründung und personenbezogenen Rechtsgrundlage Daten und für die Informationen Nutzung zu Ihrer unseren Schutzmaßnahmen. Weiterhin finden Sie dort Informationen zu Ihren persönlichen Rechten.

Impressum

Herausgeber: UBS Europe SE,

Bockenheimer Landstraße 2-4, D-60306 Frankfurt am Main

Telefon: +49 (0)69 1369 8989 (keine Anlageberatung)

Telefax: +49-69-1369-8174

E-Mail: invest@ubs.com

Website: <https://zertifikate.ubs.com>

Gestaltung: Prime Quants GbR, Stephanskirchen

Text: Prime Quants GbR, Stephanskirchen

Erscheinungsweise: börsentäglich

Copyright by UBS AG

Wiedergabe, auch auszugsweise, nur unter Quellenangabe gestattet.

Alle Angaben ohne Gewähr