

UBS DailyTrader

DAX Neues März-Tief

Der DAX konnte sich gestern dem Sog schwacher US-Börsen nicht entziehen und gab im regulären Handel weitere 1,3% auf 22.329 ab.

Rückblick: Der deutsche Leitindex hat seine Negativserie am gestrigen Dienstag fortgesetzt und den dritten Verlusttag in Folge absolviert. Dabei fielen die Blue Chips am Nachmittag auf das neue März-Tief bei 22.258 zurück, womit der DAX im laufenden Rücksetzer (und in Relation zum amtierenden Rekordhoch vom vergangenen Donnerstag) zwischenzeitlich Kursverluste von 5,2% verbuchen musste. Mit dem Schlusskurs bei 22.329 hat der Index zudem das offene Gap vom vergangenen Mittwoch vollständig geschlossen.

Ausblick: Nachdem die US-Märkte die Verluste am Abend etwas eindämmen konnten, hat sich auch der DAX

nachbörslich um rund 100 Punkte erholt. Das Long-Szenario: Sollte sich die festere Tendenz heute bestätigen, müsste zunächst auf das Verlaufshoch vom 13. Februar bei 22.625 geachtet werden. Oberhalb dieser Hürde hätten die Notierungen Platz für einen Sprint an das Top vom 26. Februar bei 22.833 Zählern, ehe das Februar-Hoch bei 22.935 mit der 23.000er-Schwelle in den Fokus rücken würde. Gelingt der Break, wäre ein Anstieg an das Top vom vergangenen Montag bei 23.308 sowie in Richtung des aktuellen Allzeithochs bei 23.476 möglich. Das Short-Szenario: Kommt es dagegen zu weiteren Abgaben, ließe sich der nächste Halt an der unteren Begrenzung der früheren Schiebezone bei 22.226 antragen. Darunter könnte bei 22.148 die offene Kurslücke vom 13. Februar vollständig geschlossen werden, bevor mit einem Dip an die 22.000er-Marke mit dem Top vom 7. Februar bei 21.945 gerechnet werden müsste. Weitet sich die Korrektur anschließend aus, dürften das Januar-Top bei 21.801 und der GD50 angesteuert werden.

Long-Produkte DAX

	Turbo OS	Turbo OS
WKN	UP8EQQ	UJ0P2W
SL/KO/Strike	19.807,29	20.628,73
Hebel	8,54	12,40
Briefkurs	26,27 EUR	18,09 EUR

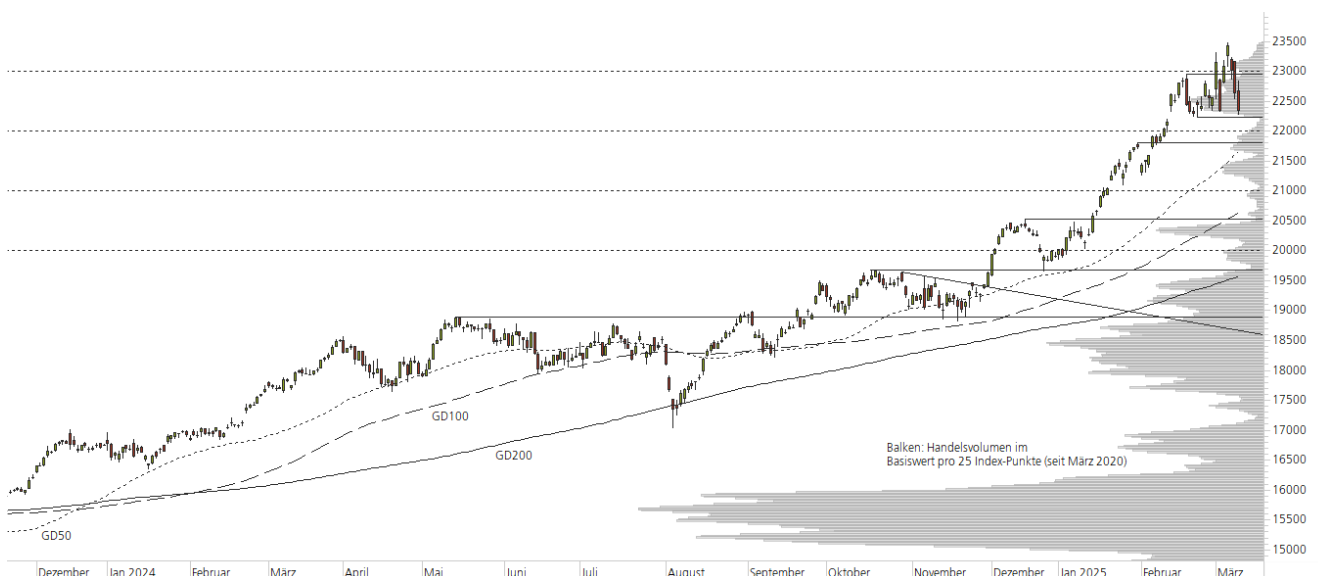
Short-Produkte DAX

	Turbo OS	Turbo OS
WKN	UP9UE2	UP7VZD
SL/KO/Strike	25.062,37	24.224,83
Hebel	8,51	12,44
Briefkurs	26,35 EUR	18,03 EUR

Die Produktdokumentation, d.h. der Prospekt und das Basisinformationsblatt (BIB) sowie Informationen zu Chancen und Risiken finden Sie unter: <https://zertifikate.ubs.com/daily-trader>

1-Jahres-Chart | DAX | Aktueller Kurs: 22.328,77 Punkte

Stand: 12.03.2025, 7:00 Uhr, Quelle: Prime Quants



5-Jahres-Chart | DAX | Aktueller Kurs: 22.328,77 Punkte

Stand: 12.03.2025, 7:00 Uhr, Quelle: Prime Quants


Entwicklung

	akt. Werte
Tag	-1,29%
5 Tage	0,01%
20 Tage	1,32%
52 Wochen	24,29%
im März	-0,99%
im Jahr 2025	12,15%

Hoch- / Tiefpunkte

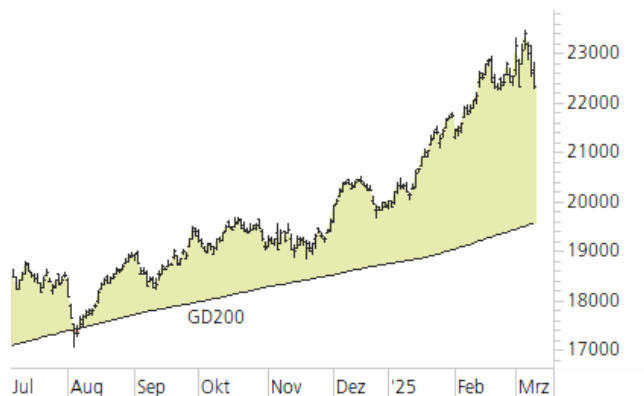
	akt. Werte
52-Wochenhoch	23.475,88
52-Wochenhoch-Abstand	-4,89%
52-Wochtief	17.024,82
52-Wochtief-Abstand	31,15%
Allzeithoch	23.475,88
Allzeithoch-Abstand	-4,89%

Trend

	akt. Werte
200-Tage-Linie	19.567,36
Abstand 200-Tage-Linie	14,11%
Status (langfristig)	aufwärts
100-Tage-Linie	20.629,58
Abstand 100-Tage-Linie	8,24%
Status (mittelfristig)	aufwärts
50-Tage-Linie	21.649,50
Abstand 50-Tage-Linie	3,14%
Status (kurzfristig)	aufwärts

Trend-Chart

Stand: 12.03.2025, 7:00 Uhr, Quelle: Prime Quants



UBS DailyTrader

Volkswagen VZ Volatil nach den Zahlen

Die Volkswagen-Vorzugsaktie hat nach Vorlage der Jahreszahlen gestern 1,1% auf 108,95 EUR abgeben.

Rückblick: Volatiler Handelstag für die Volkswagen-Vorzugsaktie – nachdem die Kurse in einer ersten Reaktion auf die Zahlen für das Geschäftsjahr 2024 zunächst auf das neue 2025er-Top bei 114,20 EUR gestiegen waren, fielen die Papiere im weiteren Verlauf wieder unter die obere Begrenzung des breiten Abwärtstrendkanals zurück. Im Tief setzten die Kurse sogar bei 106,50 EUR auf, ehe der Handel bei 108,95 EUR knapp oberhalb des Juli-Hochs beendet wurde.

Ausblick: Die Volkswagen-Vorzugsaktie ist an einen wichtigen Widerstand herangelaufen und hat gleichzeitig ein markantes Hoch herausgebildet. Das Long-Szenario: Um die laufende Rally fortzusetzen, müssten die Kurse jetzt per Tagesschluss über die 2022er-Abwärtstrendgerade

steigen. Gelingt der Ausbruch aus dem breiten Trendkanal, sollte zur Bestätigung das gestrige Tages- und neue Jahreshoch bei 114,20 EUR überboten werden.

Anschließend würde das offene Gap vom 30. Mai mit dem Volumenmaximum (120,00/120,50 EUR) in den Fokus rücken, ehe weitere Widerstände am Mai- und April-Hoch bei 123,95 EUR bzw. 128,60 EUR zu finden wären. Das Short-Szenario: Unterhalb des Juli-Hochs bei 108,90 EUR würden sich die Blicke hingegen auf das gestrige Tagestief bei 106,50 EUR richten, ehe die offene Kurslücke vom vergangenen Donnerstag bei 105,55 EUR geschlossen werden könnte. Dreht die Aktie nach einem Gap-Close nicht wieder nach oben, müsste ein Test des Juni-Tiefs bei 103,35 EUR einkalkuliert werden. Darunter wären weitere Abgaben bis zum aktuellen März-Tief bei 101,00 EUR, der runden 100-Euro-Marke oder dem Januar-Top bei 99,12 EUR möglich. Wird auch diese Haltestelle unterboten, könnten der GD50 (97,18 EUR) und die 200-Tage-Linie (95,94 EUR) auf den Prüfstand gestellt werden.

Long-Produkte Volkswagen VZ

	Turbo OS	Turbo OS
WKN	UP4WB2	UJ1HTC
SL/KO/Strike	80,31	90,67
Hebel	3,61	5,46
Briefkurs	3,07 EUR	2,03 EUR

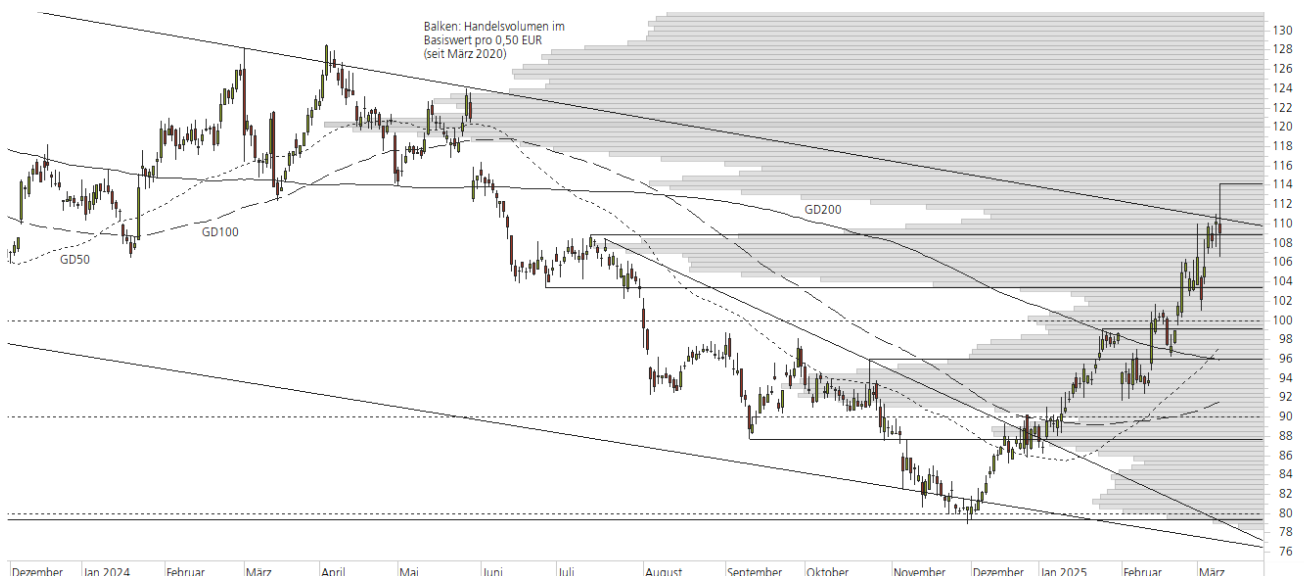
Short-Produkte Volkswagen VZ

	Turbo OS	Turbo OS
WKN	UJ3KNB	UL0K3C
SL/KO/Strike	140,86	129,86
Hebel	3,59	5,64
Briefkurs	3,07 EUR	1,97 EUR

Die Produktdokumentation, d.h. der Prospekt und das Basisinformationsblatt (BIB) sowie Informationen zu Chancen und Risiken finden Sie unter: <https://zertifikate.ubs.com/daily-trader>

1-Jahres-Chart | Volkswagen VZ | Aktueller Kurs: 108,95 EUR

Stand: 12.03.2025, 7:00 Uhr, Quelle: Prime Quants



5-Jahres-Chart | Volkswagen VZ | Aktueller Kurs: 108,95 EUR

Stand: 12.03.2025, 7:00 Uhr, Quelle: Prime Quants


Entwicklung

	akt. Werte
Tag	-1,09%
5 Tage	6,71%
20 Tage	16,72%
52 Wochen	-9,87%
im März	4,66%
im Jahr 2025	22,36%

Hoch- / Tiefpunkte

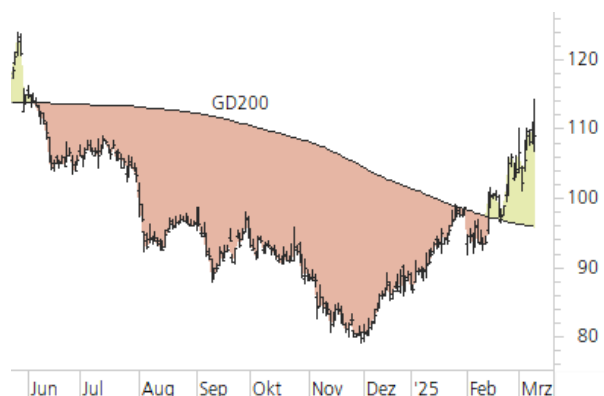
	akt. Werte
52-Wochenhoch	128,60
52-Wochenhoch-Abstand	-15,28%
52-Wochentief	78,86
52-Wochentief-Abstand	38,16%
Allzeithoch	262,45
Allzeithoch-Abstand	-58,49%

Trend

	akt. Werte
200-Tage-Linie	95,94
Abstand 200-Tage-Linie	13,56%
Status (langfristig)	aufwärts
100-Tage-Linie	91,55
Abstand 100-Tage-Linie	19,00%
Status (mittelfristig)	aufwärts
50-Tage-Linie	97,18
Abstand 50-Tage-Linie	12,11%
Status (kurzfristig)	aufwärts

Trend-Chart

Stand: 12.03.2025, 7:00 Uhr, Quelle: Prime Quants



Rechtliche Hinweise

Herausgeberin dieser Werbemitteilung ist die UBS Europe SE, Bockenheimer Landstraße 2-4, 60306 Frankfurt am Main ("UBS") eine Tochtergesellschaft von UBS AG.

Die Werbemitteilung unterliegt ausschließlich deutschem Recht. Die Werbemitteilung dient lediglich allgemeinen Zwecken und stellt keineswegs eine Aufforderung zum Kauf oder Verkauf von Wertpapieren, Derivaten oder Finanzdienstleistungen dar. Sie berücksichtigt weder spezielle Anlageziele noch die finanzielle Situation oder besondere Bedürfnisse des Empfängers und ersetzt keine eingehende Beratung mit weiteren zeitnahen Informationen. UBS erteilt keine Steuerberatung. Wir raten Ihnen, vor einer möglichen Investition Ihren Anlage-, Steuer- oder Rechtsberater bezüglich möglicher – einschließlich steuertechnischer Auswirkungen einer Investition zu konsultieren. Bitte berücksichtigen Sie, dass die Emittentin und oder eine andere Konzerngesellschaft der UBS AG (oder Mitarbeiter derselben) jederzeit Finanzinstrumente, die in diesem Dokument erwähnt sind, einschließlich Derivate auf solche Finanzinstrumente kaufen oder verkaufen können. Außerdem können sie als Auftraggeber beziehungsweise Mandatsträger auftreten oder für die Emittentin bzw. mit ihm verbundene Unternehmen Beratungs- oder andere Dienstleistungen erbringen.

Die vorliegende Werbemitteilung genügt nicht allen gesetzlichen Anforderungen zur Gewährleistung der Unvoreingenommenheit von Finanzanalysen und unterliegt nicht einem Verbot des Handels vor der Veröffentlichung von Finanzanalysen. Frühere Wertentwicklungen, Simulationen oder Prognosen sind keine verlässlichen Indikatoren für die zukünftige Wertentwicklung. Die Werbemitteilung und die darin enthaltenen Informationen sind ausschließlich für Personen mit Domizil Deutschland, Luxemburg oder Österreich gedacht. Sie dürfen unter keinen Umständen in Rechtsordnungen verbreitet werden, in denen eine solche Verbreitung gegen geltende Gesetze oder Regulierungen verstößt. Sie dürfen insbesondere nicht in den USA und/oder an US-Personen oder in Rechtsordnungen verteilt werden, in denen der Vertrieb durch uns eingeschränkt ist.

Die in dieser Werbemitteilung verwendeten Informationen beruhen auf Quellen, die UBS für verlässlich hält. Eine Gewähr für deren Richtigkeit und Vollständigkeit kann UBS jedoch nicht übernehmen. UBS übernimmt keinerlei Haftung für die Verwendung dieser Werbemitteilung oder deren Inhalt. Die darin enthaltenen produktspezifischen Informationen basieren auf Angaben, die dem Wertpapierprospekt entnommen sind. Rechtlich maßgeblich ist jedoch nur der Wertpapierprospekt, der bei Interesse bei UBS Europe SE, Postfach 102042, 60020 Frankfurt am Main, angefordert werden kann.

Die vorliegende Werbemitteilung sollte daher nur in Verbindung mit diesem gelesen werden. Weitere Informationen sind auf Anfrage erhältlich. Ohne Genehmigung von UBS darf die vorliegende Werbemitteilung – einschließlich aller ihrer Teile – weder vervielfältigt noch verteilt werden. UBS untersagt ausdrücklich die Weiterleitung der vorliegenden Werbemitteilung – sei es über das Internet oder anderweitig – und übernimmt keine Haftung für diesbezügliche Handlungen Dritter.

Diese Werbemitteilung enthält Inhalte Dritter und Links zu Webseiten Dritter. Diese Inhalte und Links dienen ausschließlich der Benutzerfreundlichkeit und Information. UBS besitzt keine Kontrolle über die Inhalte oder Webseiten Dritter, übernimmt keinerlei Verantwortung oder Gewähr für diese Inhalte oder Webseiten und macht diesbezüglich keinerlei Zusicherungen. Dies schließt unter anderem die Richtigkeit, den Inhalt, die Qualität oder die Aktualität dieser Webseiten ein.

Warnhinweis: Sie sind im Begriff, ein Produkt zu erwerben, das nicht einfach ist und schwer zu verstehen sein kann. Die vorstehenden Informationen dienen ausschließlich Informations- und Marketingzwecken und stellen weder ein Angebot noch eine Aufforderung zur Abgabe eines Angebots zum Kauf oder Verkauf von bestimmten Produkten dar. Es ist zu beachten, dass die Billigung des Wertpapierprospekts von einer zuständigen Behörde nicht als Befürwortung des entsprechenden Produktes zu verstehen ist. Den potenziellen Anleger wird daher empfohlen den entsprechenden Wertpapierprospekt und die relevanten endgültigen Bedingungen zu lesen, bevor eine Anlageentscheidung getroffen wird, um die potenziellen Risiken und Chancen der Entscheidung, in das Produkt zu investieren, vollends zu verstehen.

Hinweis zu Renditeangaben: Tatsächliche Kosten wie z.B. Gebühren, Provisionen und andere Entgelte, die nicht bei der Emittentin oder Anbieterin anfallen, sind hier nicht berücksichtigt und wirken sich negativ auf die Rendite aus. Beispiel: Bei einer Anlagesumme von z.B. 1.000 EUR sind beispielhaft angenommene Gesamtkosten in Höhe von 1,2% zu berücksichtigen (Verwahrung und Verwaltung, z.B. 0,20%, inkl. MwSt., sowie einmalige Transaktionsentgelte, z.B. 1,0% für Kauf und Verkauf des Produktes). Die Bruttowertentwicklung der Anlagesumme verringert sich durch diese Kosten mit den beispielhaft angenommenen Sätzen bei beispielhaft unterstellter Laufzeit und/oder Haltedauer des Produktes. Bei 1 jähriger Laufzeit und/oder Haltedauer verringert sich die Bruttowertentwicklung um 1,2% p.a., bei 5 jähriger Laufzeit und/oder Haltedauer um 0,24% p.a. Die tatsächliche Laufzeit und/oder Haltedauer kann je nach Produkt und/oder Anlagehorizont des Investors variieren. Die tatsächlich allgemein gültigen bzw. individuell vereinbarten Kosten ergeben sich aus dem Preis- und Leistungsverzeichnis bzw. der individuellen Vereinbarung mit Ihrer Bank/ Ihre(m/s) Broker(s) und ändern das beispielhaft aufgeführte Ergebnis. Bitte erkundigen Sie sich vor einer Transaktion bei Ihrer Bank/Ihrem Broker über die tatsächlich anfallenden Kosten.

Melden Sie sich hier für den Newsletter an:

<https://zertifikate.ubs.com/daily-trader>

Hotline:

0800-800 0404 (keine Anlageberatung)

Telefon:

+49 (0) 69-1369 8989

Fax:

+49 (0) 69-1369 8174

E-mail:

invest@ubs.com

Website:

<https://zertifikate.ubs.com>

UBS Europe SE ist eine Aktiengesellschaft deutschen Rechts mit Sitz in Frankfurt am Main. Sie ist im Handelsregister des Amtsgerichts Frankfurt unter der Nummer HRB 107046 eingetragen. Die zuständige Aufsichtsbehörde ist die Europäische Zentralbank (EZB), (Sonnenmannstraße 22, D-60314 Frankfurt am Main), sowie hinsichtlich der Erbringung von Finanzdienstleistungen die Bundesanstalt für Finanzdienstleistungsaufsicht (Marie-Curie-Straße 24-28, D60439 Frankfurt am Main). Vorsitzender des Aufsichtsrats: Prof. Dr. Reto Francioni. Dem Vorstand gehören an: Tobias Vogel (Vorstandsvorsitzender), Dr. Denise Bauer-Weiler, Filippo Bianco, Pierre Chavenon, Miriam Godoy Suarez and Georgia Paphiti.
<https://www.ubs.com/global/de/legal/country/germany.html>

@ UBS 1998-2025. Das Schlüsselssymbol und UBS gehören zu den eingetragenen und nicht eingetragenen Markenzeichen von UBS. Alle Rechte vorbehalten.

[Information zu UBS I Nutzungsbedingungen](#)
[Datenschutzerklärung](#) | [Betrügerische E-Mail melden](#)

Der SMI™ Index, der SMIM™ Index und der SLI™ Index sowie entsprechende Marken sind Eigentum der SIX Swiss Exchange AG. Alle Rechte vorbehalten. Der DAX™ Index, der MDAX™ Index und der TecDAX™ Index sowie entsprechende Marken sind Eigentum der Deutsche Börse AG. Alle Rechte vorbehalten. Der S&P 500™ Index und der S&P™ BRIC 40 Index sowie entsprechende Marken sind Eigentum der Standard & Poor's Financial Services LLC. Alle Rechte vorbehalten.

Der Euro STOXX 50™ Index und der STOXX 50™ Index sowie entsprechende Marken sind Eigentum der Stoxx AG. Alle Rechte vorbehalten. Der NIKKEI 225™ Index sowie entsprechende Marken sind Eigentum der Nihon Keizai Shimbun Incorporation. Alle Rechte vorbehalten. Der CMCI™ Composite Index sowie entsprechende Marken sind Eigentum der UBS AG. Alle Rechte vorbehalten. Der FTSE™ Index sowie entsprechende Marken sind Eigentum der London Stock Exchange Group Holdings Limited. Alle Rechte vorbehalten. Der MSCI™ World Index sowie entsprechende Marken sind Eigentum der MSCI Incorporation. Alle Rechte vorbehalten. Der KOSPI™ Index sowie entsprechende Marken sind Eigentum der Korea Exchange Incorporation. Alle Rechte vorbehalten. Der HSI™ Index und der HSCET™ Index sowie entsprechende Marken sind Eigentum der Hang Seng Data Services Limited.

Alle Rechte vorbehalten.

Unsere Datenschutzhinweise unter www.ubs.com/data-privacy-noticegermany enthalten ausführliche Informationen zur Erhebung, Verarbeitung und Offenlegung Ihrer personenbezogenen Daten durch UBS, ebenso zur Speicherfrist Ihrer personenbezogenen Daten bei UBS sowie die Begründung und personenbezogenen Rechtsgrundlage Daten und für die Informationen Nutzung zu Ihrer unseren Schutzmaßnahmen. Weiterhin finden Sie dort Informationen zu Ihren persönlichen Rechten.

Impressum

Herausgeber: UBS Europe SE,

Bockenheimer Landstraße 2-4, D-60306 Frankfurt am Main

Telefon: +49 (0)69 1369 8989 (keine Anlageberatung)

Telefax: +49-69-1369-8174

E-Mail: invest@ubs.com

Website: <https://zertifikate.ubs.com>

Gestaltung: Prime Quants GbR, Stephanskirchen

Text: Prime Quants GbR, Stephanskirchen

Erscheinungsweise: börsentäglich

Copyright by UBS AG

Wiedergabe, auch auszugsweise, nur unter Quellenangabe gestattet.

Alle Angaben ohne Gewähr