

UBS DailyTrader

DAX Leichter zur Wochenmitte

Nach den Kursgewinnen der ersten beiden Sitzungen in dieser Woche ging es für den DAX am gestrigen Mittwoch um 0,4% auf 23.288 zurück.

Rückblick: Keine neuen Rekorde für den deutschen Leitindex – nachdem die Blue Chips am Dienstag auf die aktuelle Bestmarke bei 23.476 gestiegen waren, schalteten die Kurse gestern wieder in den Rückwärtsgang. Dabei startete der DAX bereits mit leichten Verlusten bei 23.272 in den Tag, konnte sich wenig später aber noch auf das Tageshoch bei 23.372 schieben. Dort drehten die Notierungen jedoch nach unten ab und fielen am frühen Nachmittag auf das Tagestief bei 23.137 zurück. Ausblick: Die schwächere Sitzung zur Wochenmitte kann zunächst als typische Konsolidierung nach den vorangegangenen Kursanstiegen gewertet werden. Das

Long-Szenario: Um sich wieder nach oben zu orientieren, sollte der DAX zunächst oberhalb des Zwischenhochs vom 3. März bei 23.308 aus dem Handel gehen. Darüber könnte dann ein Hochlauf an die Doppelhürde bei 23.476 lanciert werden. Gelingt der Sprung auf neue historische Höchststände, wäre der Weg anschließend frei von weiteren charttechnischen Widerständen. Das Short-Szenario: In der Gegenrichtung ist der erste Halt jetzt – nachdem die Kurslücke vom Dienstag gestern geschlossen wurde – erneut an der 23.000er-Schwelle und dem Februar-Hoch bei 22.935 zu finden. Fallen die Kurse unter diese Doppelunterstützung, dürfte das Zwischenhoch vom 26. Februar bei 22.833 angesteuert werden. Darunter würde das Verlaufshoch vom 13. Februar bei 22.625 in den Fokus rücken, ehe auf den Bereich um 22.500 bzw. auf das Vorwochentief bei 22.258 geachtet werden sollte. Unterhalb dieses Levels müsste schließlich eine vollständige Schließung des Gaps vom 13. Februar bei 22.148 bzw. ein Dip an die 22.000er-Marke einkalkuliert werden.

Long-Produkte DAX

	Turbo OS	Turbo OS
WKN	UJ0385	UP7YE5
SL/KO/Strike	20.628,09	21.426,27
Hebel	8,64	12,25
Briefkurs	27,00 EUR	19,05 EUR

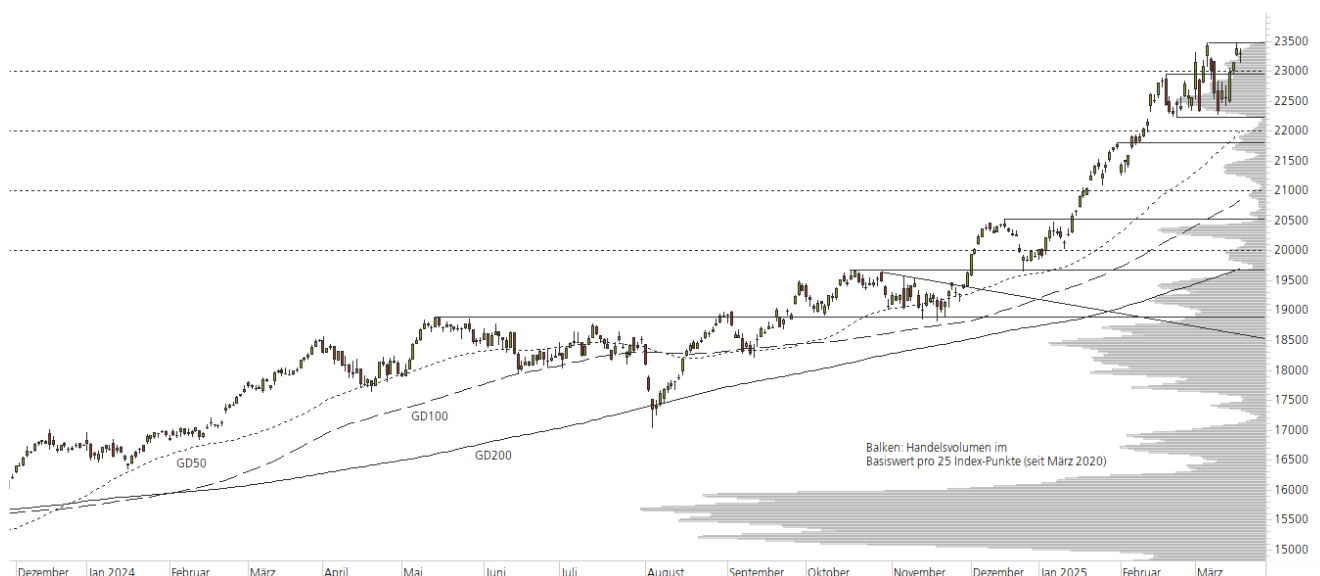
Short-Produkte DAX

	Turbo OS	Turbo OS
WKN	UP3BBV	UL604N
SL/KO/Strike	26.002,38	25.219,70
Hebel	8,68	12,24
Briefkurs	26,85 EUR	19,05 EUR

Die Produktdokumentation, d.h. der Prospekt und das Basisinformationsblatt (BIB) sowie Informationen zu Chancen und Risiken finden Sie unter: <https://zertifikate.ubs.com/daily-trader>

1-Jahres-Chart | DAX | Aktueller Kurs: 23.288,06 Punkte

Stand: 20.03.2025, 7:00 Uhr, Quelle: Prime Quants



5-Jahres-Chart | DAX | Aktueller Kurs: 23.288,06 Punkte

Stand: 20.03.2025, 7:00 Uhr, Quelle: Prime Quants


Entwicklung

	akt. Werte
Tag	-0,40%
5 Tage	2,70%
20 Tage	3,81%
52 Wochen	29,27%
im März	3,27%
im Jahr 2025	16,97%

Hoch- / Tiefpunkte

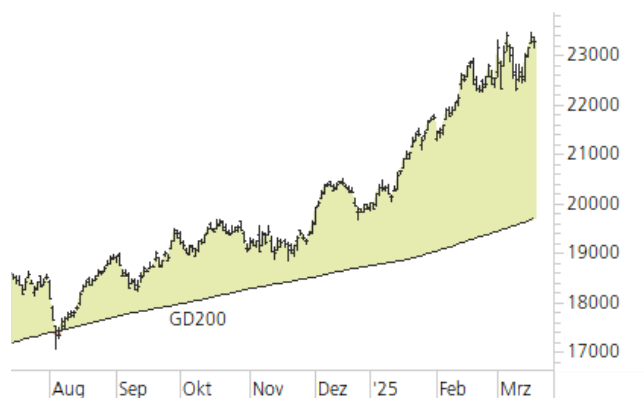
	akt. Werte
52-Wochenhoch	23.476,01
52-Wochenhoch-Abstand	-0,80%
52-Wochentief	17.024,82
52-Wochentief-Abstand	36,79%
Allzeithoch	23.476,01
Allzeithoch-Abstand	-0,80%

Trend

	akt. Werte
200-Tage-Linie	19.702,34
Abstand 200-Tage-Linie	18,20%
Status (langfristig)	aufwärts
100-Tage-Linie	20.840,77
Abstand 100-Tage-Linie	11,74%
Status (mittelfristig)	aufwärts
50-Tage-Linie	21.996,04
Abstand 50-Tage-Linie	5,87%
Status (kurzfristig)	aufwärts

Trend-Chart

Stand: 20.03.2025, 7:00 Uhr, Quelle: Prime Quants



UBS DailyTrader

NVIDIA Corp Erholung oder Korrektur?

Nach zwei schwachen Sitzungen am Montag (-1,8%) und Dienstag (-3,4%) ging es für die NVIDIA-Aktie gestern wieder um 1,8% nach oben.

Rückblick: Die NVIDIA-Aktie hatte im Februar die Kurslücke vom 27. Januar geschlossen und war danach erneut unter Druck geraten. Dabei fielen die Notierungen in einer dreiwöchigen Korrektur bis auf das neue Jahrestief bei 104,77 USD zurück, ehe es in der vergangenen Woche (+8%) zu einer Gegenbewegung kam. Diese wurde jedoch von der April-Aufwärtstrendgerade ausgebremst, worauf die Kurse am Montag wieder nach unten abdrehten. Ausblick: Trotz des gestrigen Aufwärtstages befindet sich die NVIDIA-Aktie übergeordnet noch in einer breiten Korrektur. Das Long-Szenario: Um die Erholung aus der Vorwoche fortzusetzen, müssten die Notierungen jetzt

über die April-Aufwärtstrendgerade auf dem Niveau des aktuellen Wochenhochs bei 122,89 USD ausbrechen. Darüber könnten die Kurse an die Doppelhürde aus der 200- und der 50-Tage-Linie (127,71 USD bzw. 128,00 USD) heranlaufen, ehe auf das August-Hoch bei 131,26 USD geachtet werden sollte. Gelingt im Anschluss auch der Sprung über den GD100 (133,90 USD) und die Januar-Abwärtstrendgerade, könnte sich Platz bis zum Juni- und Februar-Hoch bei 140,76 USD bzw. 143,44 USD eröffnen. Das Short-Szenario: In der Gegenrichtung steht indes das Februar-Tief bei 113,01 USD im Fokus. Fallen die Kurse unter diesen Halt, dürfte das offene Gap aus der Vorwoche bei 108,76 USD geschlossen werden. Anschließend würden sich die Blicke auf das aktuelle Jahrestief bei 104,77 USD richten. Wird diese Unterstützung unterboten, wären weitere Abgaben bis zum September-Tief bei 100,95 USD, der 100-Dollar-Marke oder dem März-Hoch aus dem Vorjahr bei 97,40 USD möglich. Darunter wäre die nächste Haltestelle am August-Tief bei 90,69 USD zu finden.

Long-Produkte NVIDIA Corp

	Turbo OS	Turbo OS
WKN	UM41XP	UM9RGL
SL/KO/Strike	85,16	97,54
Hebel	3,54	5,63
Briefkurs	3,07 EUR	1,93 EUR

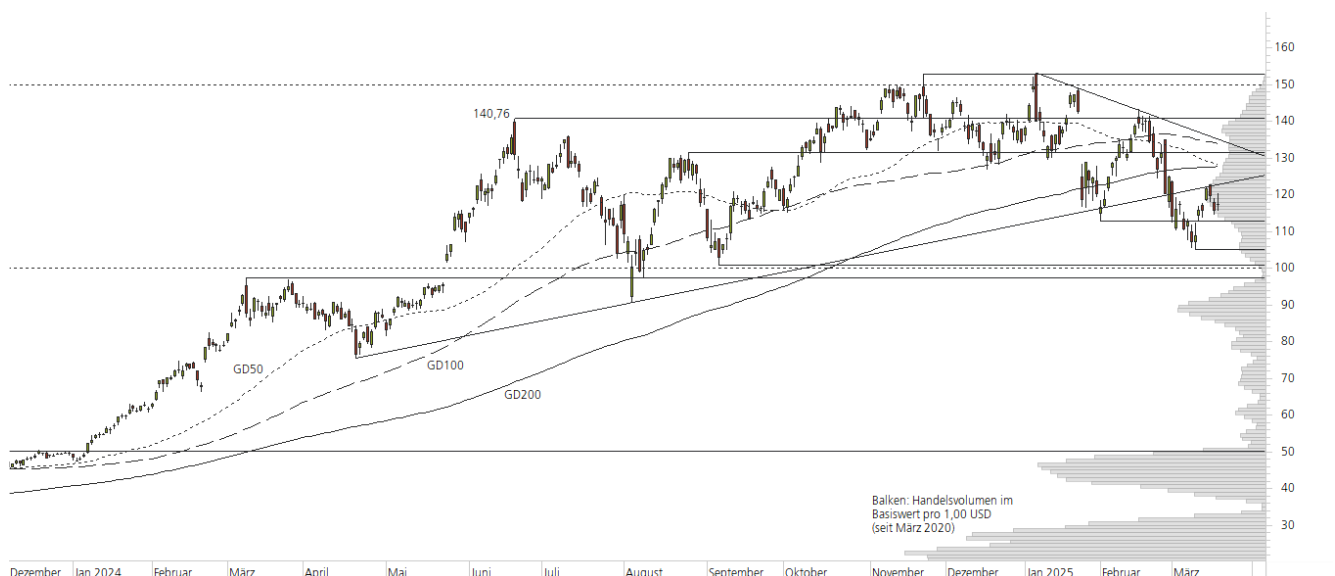
Short-Produkte NVIDIA Corp

	Turbo OS	Turbo OS
WKN	UP9TYR	UJ1BJU
SL/KO/Strike	150,69	138,22
Hebel	3,43	5,41
Briefkurs	3,13 EUR	1,98 EUR

Die Produktdokumentation, d.h. der Prospekt und das Basisinformationsblatt (BIB) sowie Informationen zu Chancen und Risiken finden Sie unter: <https://zertifikate.ubs.com/daily-trader>

1-Jahres-Chart | NVIDIA Corp | Aktueller Kurs: 117,52 USD

Stand: 20.03.2025, 7:00 Uhr, Quelle: Prime Quants



5-Jahres-Chart | NVIDIA Corp | Aktueller Kurs: 117,52 USD

Stand: 20.03.2025, 7:00 Uhr, Quelle: Prime Quants


Entwicklung

	akt. Werte
Tag	1,81%
5 Tage	1,54%
20 Tage	-15,59%
52 Wochen	30,04%
im März	-5,92%
im Jahr 2025	-12,49%

Hoch- / Tiefpunkte

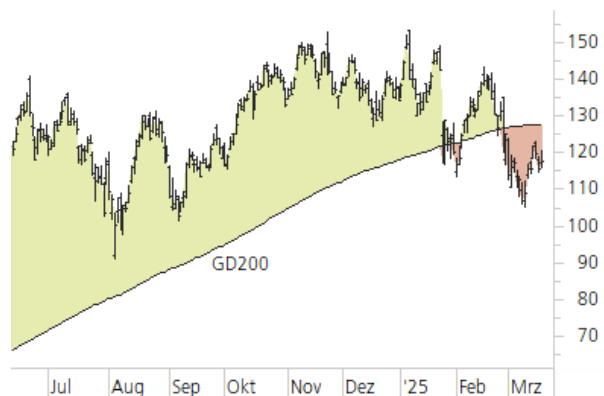
	akt. Werte
52-Wochenhoch	153,13
52-Wochenhoch-Abstand	-23,25%
52-Wochtief	75,61
52-Wochtief-Abstand	55,44%
Allzeithoch	153,13
Allzeithoch-Abstand	-23,25%

Trend

	akt. Werte
200-Tage-Linie	127,71
Abstand 200-Tage-Linie	-7,98%
Status (langfristig)	abwärts
100-Tage-Linie	133,90
Abstand 100-Tage-Linie	-12,23%
Status (mittelfristig)	abwärts
50-Tage-Linie	128,00
Abstand 50-Tage-Linie	-8,19%
Status (kurzfristig)	abwärts

Trend-Chart

Stand: 20.03.2025, 7:00 Uhr, Quelle: Prime Quants



Rechtliche Hinweise

Herausgeberin dieser Werbemitteilung ist die UBS Europe SE, Bockenheimer Landstraße 2-4, 60306 Frankfurt am Main ("UBS") eine Tochtergesellschaft von UBS AG.

Die Werbemitteilung unterliegt ausschließlich deutschem Recht. Die Werbemitteilung dient lediglich allgemeinen Zwecken und stellt keineswegs eine Aufforderung zum Kauf oder Verkauf von Wertpapieren, Derivaten oder Finanzdienstleistungen dar. Sie berücksichtigt weder spezielle Anlageziele noch die finanzielle Situation oder besondere Bedürfnisse des Empfängers und ersetzt keine eingehende Beratung mit weiteren zeitnahen Informationen. UBS erteilt keine Steuerberatung. Wir raten Ihnen, vor einer möglichen Investition Ihren Anlage-, Steuer- oder Rechtsberater bezüglich möglicher – einschließlich steuertechnischer Auswirkungen einer Investition zu konsultieren. Bitte berücksichtigen Sie, dass die Emittentin und oder eine andere Konzerngesellschaft der UBS AG (oder Mitarbeiter derselben) jederzeit Finanzinstrumente, die in diesem Dokument erwähnt sind, einschließlich Derivate auf solche Finanzinstrumente kaufen oder verkaufen können. Außerdem können sie als Auftraggeber beziehungsweise Mandatsträger auftreten oder für die Emittentin bzw. mit ihm verbundene Unternehmen Beratungs- oder andere Dienstleistungen erbringen.

Die vorliegende Werbemitteilung genügt nicht allen gesetzlichen Anforderungen zur Gewährleistung der Unvoreingenommenheit von Finanzanalysen und unterliegt nicht einem Verbot des Handels vor der Veröffentlichung von Finanzanalysen. Frühere Wertentwicklungen, Simulationen oder Prognosen sind keine verlässlichen Indikatoren für die zukünftige Wertentwicklung. Die Werbemitteilung und die darin enthaltenen Informationen sind ausschließlich für Personen mit Domizil Deutschland, Luxemburg oder Österreich gedacht. Sie dürfen unter keinen Umständen in Rechtsordnungen verbreitet werden, in denen eine solche Verbreitung gegen geltende Gesetze oder Regulierungen verstößt. Sie dürfen insbesondere nicht in den USA und/oder an US-Personen oder in Rechtsordnungen verteilt werden, in denen der Vertrieb durch uns eingeschränkt ist.

Die in dieser Werbemitteilung verwendeten Informationen beruhen auf Quellen, die UBS für verlässlich hält. Eine Gewähr für deren Richtigkeit und Vollständigkeit kann UBS jedoch nicht übernehmen. UBS übernimmt keinerlei Haftung für die Verwendung dieser Werbemitteilung oder deren Inhalt. Die darin enthaltenen produktspezifischen Informationen basieren auf Angaben, die dem Wertpapierprospekt entnommen sind. Rechtlich maßgeblich ist jedoch nur der Wertpapierprospekt, der bei Interesse bei UBS Europe SE, Postfach 102042, 60020 Frankfurt am Main, angefordert werden kann.

Die vorliegende Werbemitteilung sollte daher nur in Verbindung mit diesem gelesen werden. Weitere Informationen sind auf Anfrage erhältlich. Ohne Genehmigung von UBS darf die vorliegende Werbemitteilung – einschließlich aller ihrer Teile – weder vervielfältigt noch verteilt werden. UBS untersagt ausdrücklich die Weiterleitung der vorliegenden Werbemitteilung – sei es über das Internet oder anderweitig – und übernimmt keine Haftung für diesbezügliche Handlungen Dritter.

Diese Werbemitteilung enthält Inhalte Dritter und Links zu Webseiten Dritter. Diese Inhalte und Links dienen ausschließlich der Benutzerfreundlichkeit und Information. UBS besitzt keine Kontrolle über die Inhalte oder Webseiten Dritter, übernimmt keinerlei Verantwortung oder Gewähr für diese Inhalte oder Webseiten und macht diesbezüglich keinerlei Zusicherungen. Dies schließt unter anderem die Richtigkeit, den Inhalt, die Qualität oder die Aktualität dieser Webseiten ein.

Warnhinweis: Sie sind im Begriff, ein Produkt zu erwerben, das nicht einfach ist und schwer zu verstehen sein kann. Die vorstehenden Informationen dienen ausschließlich Informations- und Marketingzwecken und stellen weder ein Angebot noch eine Aufforderung zur Abgabe eines Angebots zum Kauf oder Verkauf von bestimmten Produkten dar. Es ist zu beachten, dass die Billigung des Wertpapierprospekts von einer zuständigen Behörde nicht als Befürwortung des entsprechenden Produktes zu verstehen ist. Den potenziellen Anleger wird daher empfohlen den entsprechenden Wertpapierprospekt und die relevanten endgültigen Bedingungen zu lesen, bevor eine Anlageentscheidung getroffen wird, um die potenziellen Risiken und Chancen der Entscheidung, in das Produkt zu investieren, vollends zu verstehen.

Hinweis zu Renditeangaben: Tatsächliche Kosten wie z.B. Gebühren, Provisionen und andere Entgelte, die nicht bei der Emittentin oder Anbieterin anfallen, sind hier nicht berücksichtigt und wirken sich negativ auf die Rendite aus. Beispiel: Bei einer Anlagesumme von z.B. 1.000 EUR sind beispielhaft angenommene Gesamtkosten in Höhe von 1,2% zu berücksichtigen (Verwahrung und Verwaltung, z.B. 0,20%, inkl. MwSt., sowie einmalige Transaktionsentgelte, z.B. 1,0% für Kauf und Verkauf des Produktes). Die Bruttowertentwicklung der Anlagesumme verringert sich durch diese Kosten mit den beispielhaft angenommenen Sätzen bei beispielhaft unterstellter Laufzeit und/oder Haltedauer des Produktes. Bei 1 jähriger Laufzeit und/oder Haltedauer verringert sich die Bruttowertentwicklung um 1,2% p.a., bei 5 jähriger Laufzeit und/oder Haltedauer um 0,24% p.a. Die tatsächliche Laufzeit und/oder Haltedauer kann je nach Produkt und/oder Anlagehorizont des Investors variieren. Die tatsächlich allgemein gültigen bzw. individuell vereinbarten Kosten ergeben sich aus dem Preis- und Leistungsverzeichnis bzw. der individuellen Vereinbarung mit Ihrer Bank/ Ihre(m/s) Broker(s) und ändern das beispielhaft aufgeführte Ergebnis. Bitte erkundigen Sie sich vor einer Transaktion bei Ihrer Bank/Ihrem Broker über die tatsächlich anfallenden Kosten.

Melden Sie sich hier für den Newsletter an:

<https://zertifikate.ubs.com/daily-trader>

Hotline:

0800-800 0404 (keine Anlageberatung)

Telefon:

+49 (0) 69-1369 8989

Fax:

+49 (0) 69-1369 8174

E-mail:

invest@ubs.com

Website:

<https://zertifikate.ubs.com>

UBS Europe SE ist eine Aktiengesellschaft deutschen Rechts mit Sitz in Frankfurt am Main. Sie ist im Handelsregister des Amtsgerichts Frankfurt unter der Nummer HRB 107046 eingetragen. Die zuständige Aufsichtsbehörde ist die Europäische Zentralbank (EZB), (Sonnenmannstraße 22, D-60314 Frankfurt am Main), sowie hinsichtlich der Erbringung von Finanzdienstleistungen die Bundesanstalt für Finanzdienstleistungsaufsicht (Marie-Curie-Straße 24-28, D60439 Frankfurt am Main). Vorsitzender des Aufsichtsrats: Prof. Dr. Reto Francioni. Dem Vorstand gehören an: Tobias Vogel (Vorstandsvorsitzender), Dr. Denise Bauer-Weiler, Filippo Bianco, Pierre Chavenon, Miriam Godoy Suarez and Georgia Paphiti.
<https://www.ubs.com/global/de/legal/country/germany.html>

@ UBS 1998-2025. Das Schlüsselssymbol und UBS gehören zu den eingetragenen und nicht eingetragenen Markenzeichen von UBS. Alle Rechte vorbehalten.

[Information zu UBS | Nutzungsbedingungen](#)
[Datenschutzerklärung](#) | [Betrügerische E-Mail melden](#)

Der SMI™ Index, der SMIM™ Index und der SLI™ Index sowie entsprechende Marken sind Eigentum der SIX Swiss Exchange AG. Alle Rechte vorbehalten. Der DAX™ Index, der MDAX™ Index und der TecDAX™ Index sowie entsprechende Marken sind Eigentum der Deutsche Börse AG. Alle Rechte vorbehalten. Der S&P 500™ Index und der S&P™ BRIC 40 Index sowie entsprechende Marken sind Eigentum der Standard & Poor's Financial Services LLC. Alle Rechte vorbehalten.

Der Euro STOXX 50™ Index und der STOXX 50™ Index sowie entsprechende Marken sind Eigentum der Stoxx AG. Alle Rechte vorbehalten. Der NIKKEI 225™ Index sowie entsprechende Marken sind Eigentum der Nihon Keizai Shimbun Incorporation. Alle Rechte vorbehalten. Der CMCI™ Composite Index sowie entsprechende Marken sind Eigentum der UBS AG. Alle Rechte vorbehalten. Der FTSE™ Index sowie entsprechende Marken sind Eigentum der London Stock Exchange Group Holdings Limited. Alle Rechte vorbehalten. Der MSCI™ World Index sowie entsprechende Marken sind Eigentum der MSCI Incorporation. Alle Rechte vorbehalten. Der KOSPI™ Index sowie entsprechende Marken sind Eigentum der Korea Exchange Incorporation. Alle Rechte vorbehalten. Der HSI™ Index und der HSCET™ Index sowie entsprechende Marken sind Eigentum der Hang Seng Data Services Limited.

Alle Rechte vorbehalten.

Unsere Datenschutzhinweise unter www.ubs.com/data-privacy-noticegermany enthalten ausführliche Informationen zur Erhebung, Verarbeitung und Offenlegung Ihrer personenbezogenen Daten durch UBS, ebenso zur Speicherfrist Ihrer personenbezogenen Daten bei UBS sowie die Begründung und personenbezogenen Rechtsgrundlage Daten und für die Informationen Nutzung zu Ihrer unseren Schutzmaßnahmen. Weiterhin finden Sie dort Informationen zu Ihren persönlichen Rechten.

Impressum

Herausgeber: UBS Europe SE,

Bockenheimer Landstraße 2-4, D-60306 Frankfurt am Main

Telefon: +49 (0)69 1369 8989 (keine Anlageberatung)

Telefax: +49-69-1369-8174

E-Mail: invest@ubs.com

Website: <https://zertifikate.ubs.com>

Gestaltung: Prime Quants GbR, Stephanskirchen

Text: Prime Quants GbR, Stephanskirchen

Erscheinungsweise: börsentäglich

Copyright by UBS AG

Wiedergabe, auch auszugsweise, nur unter Quellenangabe gestattet.

Alle Angaben ohne Gewähr