

UBS DailyTrader

DAX Konsolidierung setzt sich fort

Für den DAX ging es am gestrigen Montag nach einem festeren Beginn um 0,2% auf einen Endstand bei 22.853 zurück.

Rückblick: Der deutsche Leitindex hat seine in der Vorwoche angestoßene Abwärtsbewegung zum Start in die neue Woche mit weiteren Kursverlusten zunächst bestätigt. Dabei waren die heimischen Blue Chips mit Gewinnen sowie einem Sprung über die 23.000er-Schwelle bei 23.076 in den Handel gestartet (Schlusskurs vom Freitag bei 22.892) und direkt auf das frühe Tageshoch bei 23.137 gestiegen. Danach ließ die Dynamik jedoch spürbar nach und der DAX fiel auf 22.813 zurück, bevor die Sitzung bei 22.852 beendet wurde.

Ausblick: Mit dem gestrigen Kursverlauf hat der DAX die zuletzt kursbestimmende Konsolidierung fürs Erste

fortgesetzt. Das Long-Szenario: Für neue Aufwärtssimpulse sollten die Notierungen jetzt weiterhin über das Februar-Hoch bei 22.935 und die 23.000er-Barriere steigen und den Break mit einem Tagesschluss oberhalb des gestrigen Tageshochs bestätigen. Im nächsten Schritt müsste dann auch das Verlaufshoch vom 3. März bei 23.308 überboten werden, um danach einen Sprint in Richtung des amtierenden Allzeithochs bei 23.476 lancieren zu können. Erst oberhalb dieses Levels wäre der Weg wieder frei von weiteren charttechnischen Hindernissen. Das Short-Szenario: In der Gegenrichtung ist der erste Halt unverändert am Zwischenhoch vom 26. Februar bei 22.833 zu finden. Darunter müsste mit einem Rücksetzer an das Verlaufshoch vom 13. Februar bei 22.625 gerechnet werden. Unterhalb von 22.500 Punkten könnte es zu einem Test des Zwischentiefs vom 11. März bei 22.258 kommen, bevor der GD50 (aktuell bei 22.158) angesteuert und das offene Gap vom 13. Februar bei 22.148 vollständig geschlossen werden dürfte.

Long-Produkte DAX

	Turbo OS	Turbo OS
WKN	UP87YH	UP9TA3
SL/KO/Strike	20.231,33	21.082,20
Hebel	8,57	12,55
Briefkurs	26,72 EUR	18,25 EUR

Short-Produkte DAX

	Turbo OS	Turbo OS
WKN	UL5B6T	UJ2298
SL/KO/Strike	25.548,59	24.720,03
Hebel	8,62	12,52
Briefkurs	26,56 EUR	18,29 EUR

Die Produktdokumentation, d.h. der Prospekt und das Basisinformationsblatt (BIB) sowie Informationen zu Chancen und Risiken finden Sie unter: <https://zertifikate.ubs.com/daily-trader>

1-Jahres-Chart | DAX | Aktueller Kurs: 22.852,66 Punkte

Stand: 25.03.2025, 7:00 Uhr, Quelle: Prime Quants



5-Jahres-Chart | DAX | Aktueller Kurs: 22.852,66 Punkte

Stand: 25.03.2025, 7:00 Uhr, Quelle: Prime Quants


Entwicklung

	akt. Werte
Tag	-0,17%
5 Tage	-1,30%
20 Tage	1,90%
52 Wochen	25,14%
im März	1,34%
im Jahr 2025	14,78%

Hoch- / Tiefpunkte

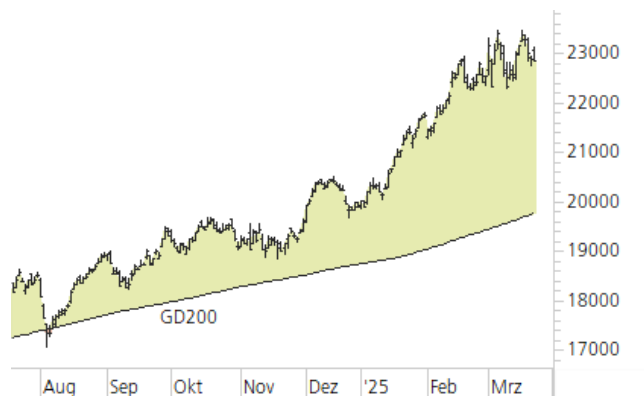
	akt. Werte
52-Wochenhoch	23.476,01
52-Wochenhoch-Abstand	-2,66%
52-Wochtief	17.024,82
52-Wochtief-Abstand	34,23%
Allzeithoch	23.476,01
Allzeithoch-Abstand	-2,66%

Trend

	akt. Werte
200-Tage-Linie	19.767,53
Abstand 200-Tage-Linie	15,61%
Status (langfristig)	aufwärts
100-Tage-Linie	20.943,82
Abstand 100-Tage-Linie	9,11%
Status (mittelfristig)	aufwärts
50-Tage-Linie	22.157,62
Abstand 50-Tage-Linie	3,14%
Status (kurzfristig)	aufwärts

Trend-Chart

Stand: 25.03.2025, 7:00 Uhr, Quelle: Prime Quants



UBS DailyTrader

Volkswagen VZ Im Korrekturmodus

Bei der Volkswagen-Vorzugsaktie ist es in der vergangenen Handelswoche (-5,8%) zu einer scharfen Korrektur gekommen.

Rückblick: Trotz eines Anstiegs auf das neue Jahreshoch bei 114,20 EUR ist der Volkswagen-Vorzugsaktie der Ausbruch aus dem breiten Abwärtstrendkanal zunächst nicht gelungen. Zwar hatten sich die Kurse am vergangenen Dienstag noch einmal an die obere Begrenzung herangeschoben, waren im weiteren Wochenverlauf jedoch unter Druck geraten. Dabei gaben die Notierungen am Donnerstag 4,2% nach und setzten am Freitag im Tief bis auf 100,05 EUR zurück. Gestern ging es schließlich um weitere 0,1% nach unten.

Ausblick: Nach der starken Rally, die am November-Tief (78,86 EUR) ihren Ausgangspunkt hatte, ist die Volkswagen-Vorzugsaktie nun in eine Korrektur übergegangen. Das Long-Szenario: Durch den scharfen

Rücksetzer hat sich das Juni-Tief bei 103,35 EUR jetzt wieder bei den Widerständen einsortiert. Darüber dürfte das Zwischentief vom 13. März bei 105,80 EUR bremsend wirken, ehe die Kurse erneut an die Doppelhürde aus dem Juli-Hoch bei 108,90 EUR und der oberen Begrenzung des breiten Abwärtstrendkanals heranlaufen könnten. Gelingt dort der Break, würde das aktuelle Jahreshoch bei 114,20 EUR in den Fokus rücken. Das Short-Szenario: Auf der Unterseite richten sich die Blicke hingegen auf die kurzfristige 50-Tage-Linie (100,24 EUR), die zusammen mit der 100-Euro-Marke und dem Januar-Top bei 99,12 EUR eine Unterstützung bildet. Verlieren die Kurse diesen Halt, wären weitere Abgaben bis zum Oktober-Hoch bei 95,80 EUR und der langfristigen 200-Tage-Linie (95,56 EUR) möglich. Darunter könnten das offene Gap vom 13. Februar geschlossen und der mittelfristige GD100 (92,87 EUR) auf den Prüfstand gestellt werden, ehe eine größere Abwärtsbewegung bis zur 90-Euro-Marke oder dem September-Tief bei 87,72 EUR denkbar wäre.

Long-Produkte Volkswagen VZ

	Turbo OS	Turbo OS
WKN	UP5G7H	UP7AUA
SL/KO/Strike	73,40	83,66
Hebel	3,56	5,56
Briefkurs	2,86 EUR	1,83 EUR

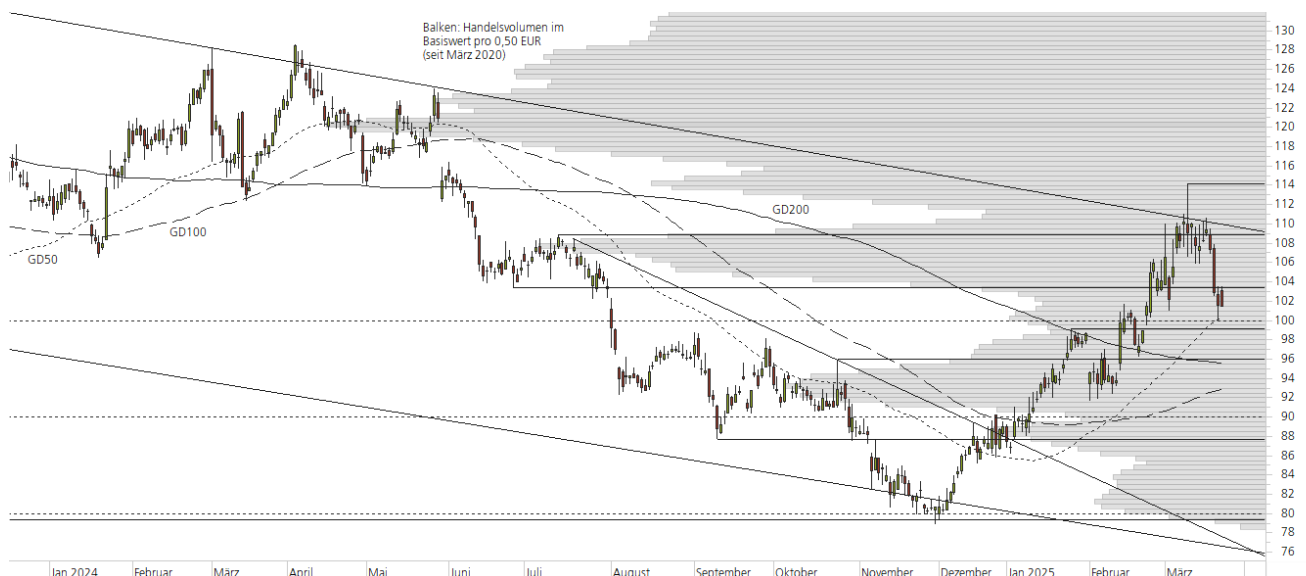
Short-Produkte Volkswagen VZ

	Turbo OS	Turbo OS
WKN	UJ3GR9	UJ2MKD
SL/KO/Strike	129,40	119,57
Hebel	3,60	5,51
Briefkurs	2,82 EUR	1,84 EUR

Die Produktdokumentation, d.h. der Prospekt und das Basisinformationsblatt (BIB) sowie Informationen zu Chancen und Risiken finden Sie unter: <https://zertifikate.ubs.com/daily-trader>

1-Jahres-Chart | Volkswagen VZ | Aktueller Kurs: 101,40 EUR

Stand: 25.03.2025, 7:00 Uhr, Quelle: Prime Quants



5-Jahres-Chart | Volkswagen VZ | Aktueller Kurs: 101,40 EUR

Stand: 25.03.2025, 7:00 Uhr, Quelle: Prime Quants


Entwicklung

	akt. Werte
Tag	-0,05%
5 Tage	-6,37%
20 Tage	-0,05%
52 Wochen	-15,06%
im März	-2,59%
im Jahr 2025	13,88%

Hoch- / Tiefpunkte

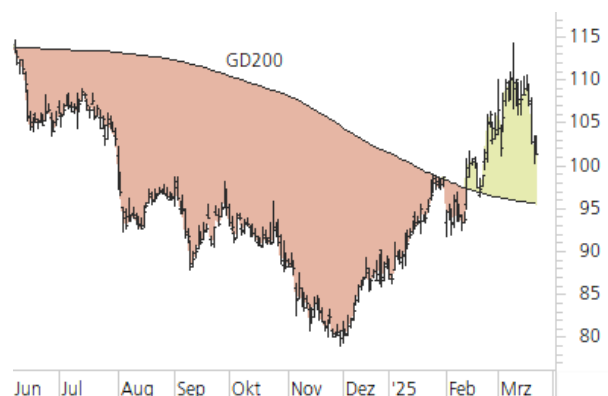
	akt. Werte
52-Wochenhoch	128,60
52-Wochenhoch-Abstand	-21,15%
52-Wochentief	78,86
52-Wochentief-Abstand	28,58%
Allzeithoch	262,45
Allzeithoch-Abstand	-61,36%

Trend

	akt. Werte
200-Tage-Linie	95,56
Abstand 200-Tage-Linie	6,11%
Status (langfristig)	aufwärts
100-Tage-Linie	92,87
Abstand 100-Tage-Linie	9,19%
Status (mittelfristig)	aufwärts
50-Tage-Linie	100,24
Abstand 50-Tage-Linie	1,15%
Status (kurzfristig)	aufwärts

Trend-Chart

Stand: 25.03.2025, 7:00 Uhr, Quelle: Prime Quants



Rechtliche Hinweise

Herausgeberin dieser Werbemitteilung ist die UBS Europe SE, Bockenheimer Landstraße 2-4, 60306 Frankfurt am Main ("UBS") eine Tochtergesellschaft von UBS AG.

Die Werbemitteilung unterliegt ausschließlich deutschem Recht. Die Werbemitteilung dient lediglich allgemeinen Zwecken und stellt keineswegs eine Aufforderung zum Kauf oder Verkauf von Wertpapieren, Derivaten oder Finanzdienstleistungen dar. Sie berücksichtigt weder spezielle Anlageziele noch die finanzielle Situation oder besondere Bedürfnisse des Empfängers und ersetzt keine eingehende Beratung mit weiteren zeitnahen Informationen. UBS erteilt keine Steuerberatung. Wir raten Ihnen, vor einer möglichen Investition Ihren Anlage-, Steuer- oder Rechtsberater bezüglich möglicher – einschließlich steuertechnischer Auswirkungen einer Investition zu konsultieren. Bitte berücksichtigen Sie, dass die Emittentin und oder eine andere Konzerngesellschaft der UBS AG (oder Mitarbeiter derselben) jederzeit Finanzinstrumente, die in diesem Dokument erwähnt sind, einschließlich Derivate auf solche Finanzinstrumente kaufen oder verkaufen können. Außerdem können sie als Auftraggeber beziehungsweise Mandatsträger auftreten oder für die Emittentin bzw. mit ihm verbundene Unternehmen Beratungs- oder andere Dienstleistungen erbringen.

Die vorliegende Werbemitteilung genügt nicht allen gesetzlichen Anforderungen zur Gewährleistung der Unvoreingenommenheit von Finanzanalysen und unterliegt nicht einem Verbot des Handels vor der Veröffentlichung von Finanzanalysen. Frühere Wertentwicklungen, Simulationen oder Prognosen sind keine verlässlichen Indikatoren für die zukünftige Wertentwicklung. Die Werbemitteilung und die darin enthaltenen Informationen sind ausschließlich für Personen mit Domizil Deutschland, Luxemburg oder Österreich gedacht. Sie dürfen unter keinen Umständen in Rechtsordnungen verbreitet werden, in denen eine solche Verbreitung gegen geltende Gesetze oder Regulierungen verstößt. Sie dürfen insbesondere nicht in den USA und/oder an US-Personen oder in Rechtsordnungen verteilt werden, in denen der Vertrieb durch uns eingeschränkt ist.

Die in dieser Werbemitteilung verwendeten Informationen beruhen auf Quellen, die UBS für verlässlich hält. Eine Gewähr für deren Richtigkeit und Vollständigkeit kann UBS jedoch nicht übernehmen. UBS übernimmt keinerlei Haftung für die Verwendung dieser Werbemitteilung oder deren Inhalt. Die darin enthaltenen produktspezifischen Informationen basieren auf Angaben, die dem Wertpapierprospekt entnommen sind. Rechtlich maßgeblich ist jedoch nur der Wertpapierprospekt, der bei Interesse bei UBS Europe SE, Postfach 102042, 60020 Frankfurt am Main, angefordert werden kann.

Die vorliegende Werbemitteilung sollte daher nur in Verbindung mit diesem gelesen werden. Weitere Informationen sind auf Anfrage erhältlich. Ohne Genehmigung von UBS darf die vorliegende Werbemitteilung – einschließlich aller ihrer Teile – weder vervielfältigt noch verteilt werden. UBS untersagt ausdrücklich die Weiterleitung der vorliegenden Werbemitteilung – sei es über das Internet oder anderweitig – und übernimmt keine Haftung für diesbezügliche Handlungen Dritter.

Diese Werbemitteilung enthält Inhalte Dritter und Links zu Webseiten Dritter. Diese Inhalte und Links dienen ausschließlich der Benutzerfreundlichkeit und Information. UBS besitzt keine Kontrolle über die Inhalte oder Webseiten Dritter, übernimmt keinerlei Verantwortung oder Gewähr für diese Inhalte oder Webseiten und macht diesbezüglich keinerlei Zusicherungen. Dies schließt unter anderem die Richtigkeit, den Inhalt, die Qualität oder die Aktualität dieser Webseiten ein.

Warnhinweis: Sie sind im Begriff, ein Produkt zu erwerben, das nicht einfach ist und schwer zu verstehen sein kann. Die vorstehenden Informationen dienen ausschließlich Informations- und Marketingzwecken und stellen weder ein Angebot noch eine Aufforderung zur Abgabe eines Angebots zum Kauf oder Verkauf von bestimmten Produkten dar. Es ist zu beachten, dass die Billigung des Wertpapierprospekts von einer zuständigen Behörde nicht als Befürwortung des entsprechenden Produktes zu verstehen ist. Den potenziellen Anleger wird daher empfohlen den entsprechenden Wertpapierprospekt und die relevanten endgültigen Bedingungen zu lesen, bevor eine Anlageentscheidung getroffen wird, um die potenziellen Risiken und Chancen der Entscheidung, in das Produkt zu investieren, vollends zu verstehen.

Hinweis zu Renditeangaben: Tatsächliche Kosten wie z.B. Gebühren, Provisionen und andere Entgelte, die nicht bei der Emittentin oder Anbieterin anfallen, sind hier nicht berücksichtigt und wirken sich negativ auf die Rendite aus. Beispiel: Bei einer Anlagesumme von z.B. 1.000 EUR sind beispielhaft angenommene Gesamtkosten in Höhe von 1,2% zu berücksichtigen (Verwahrung und Verwaltung, z.B. 0,20%, inkl. MwSt., sowie einmalige Transaktionsentgelte, z.B. 1,0% für Kauf und Verkauf des Produktes). Die Bruttowertentwicklung der Anlagesumme verringert sich durch diese Kosten mit den beispielhaft angenommenen Sätzen bei beispielhaft unterstellter Laufzeit und/oder Haltedauer des Produktes. Bei 1 jähriger Laufzeit und/oder Haltedauer verringert sich die Bruttowertentwicklung um 1,2% p.a., bei 5 jähriger Laufzeit und/oder Haltedauer um 0,24% p.a. Die tatsächliche Laufzeit und/oder Haltedauer kann je nach Produkt und/oder Anlagehorizont des Investors variieren. Die tatsächlich allgemein gültigen bzw. individuell vereinbarten Kosten ergeben sich aus dem Preis- und Leistungsverzeichnis bzw. der individuellen Vereinbarung mit Ihrer Bank/ Ihre(m/s) Broker(s) und ändern das beispielhaft aufgeführte Ergebnis. Bitte erkundigen Sie sich vor einer Transaktion bei Ihrer Bank/Ihrem Broker über die tatsächlich anfallenden Kosten.

Melden Sie sich hier für den Newsletter an:

<https://zertifikate.ubs.com/daily-trader>

Hotline:

0800-800 0404 (keine Anlageberatung)

Telefon:

+49 (0) 69-1369 8989

Fax:

+49 (0) 69-1369 8174

E-mail:

invest@ubs.com

Website:

<https://zertifikate.ubs.com>

UBS Europe SE ist eine Aktiengesellschaft deutschen Rechts mit Sitz in Frankfurt am Main. Sie ist im Handelsregister des Amtsgerichts Frankfurt unter der Nummer HRB 107046 eingetragen. Die zuständige Aufsichtsbehörde ist die Europäische Zentralbank (EZB), (Sonnenmannstraße 22, D-60314 Frankfurt am Main), sowie hinsichtlich der Erbringung von Finanzdienstleistungen die Bundesanstalt für Finanzdienstleistungsaufsicht (Marie-Curie-Straße 24-28, D60439 Frankfurt am Main). Vorsitzender des Aufsichtsrats: Prof. Dr. Reto Francioni. Dem Vorstand gehören an: Tobias Vogel (Vorstandsvorsitzender), Dr. Denise Bauer-Weiler, Filippo Bianco, Pierre Chavenon, Miriam Godoy Suarez and Georgia Paphiti.
<https://www.ubs.com/global/de/legal/country/germany.html>

@ UBS 1998-2025. Das Schlüsselssymbol und UBS gehören zu den eingetragenen und nicht eingetragenen Markenzeichen von UBS. Alle Rechte vorbehalten.

[Information zu UBS I Nutzungsbedingungen](#)
[Datenschutzerklärung](#) | [Betrügerische E-Mail melden](#)

Der SMI™ Index, der SMIM™ Index und der SLI™ Index sowie entsprechende Marken sind Eigentum der SIX Swiss Exchange AG. Alle Rechte vorbehalten. Der DAX™ Index, der MDAX™ Index und der TecDAX™ Index sowie entsprechende Marken sind Eigentum der Deutsche Börse AG. Alle Rechte vorbehalten. Der S&P 500™ Index und der S&P™ BRIC 40 Index sowie entsprechende Marken sind Eigentum der Standard & Poor's Financial Services LLC. Alle Rechte vorbehalten.

Der Euro STOXX 50™ Index und der STOXX 50™ Index sowie entsprechende Marken sind Eigentum der Stoxx AG. Alle Rechte vorbehalten. Der NIKKEI 225™ Index sowie entsprechende Marken sind Eigentum der Nihon Keizai Shimbun Incorporation. Alle Rechte vorbehalten. Der CMCI™ Composite Index sowie entsprechende Marken sind Eigentum der UBS AG. Alle Rechte vorbehalten. Der FTSE™ Index sowie entsprechende Marken sind Eigentum der London Stock Exchange Group Holdings Limited. Alle Rechte vorbehalten. Der MSCI™ World Index sowie entsprechende Marken sind Eigentum der MSCI Incorporation. Alle Rechte vorbehalten. Der KOSPI™ Index sowie entsprechende Marken sind Eigentum der Korea Exchange Incorporation. Alle Rechte vorbehalten. Der HSI™ Index und der HSCEI™ Index sowie entsprechende Marken sind Eigentum der Hang Seng Data Services Limited.

Alle Rechte vorbehalten.

Unsere Datenschutzhinweise unter www.ubs.com/data-privacy-noticegermany enthalten ausführliche Informationen zur Erhebung, Verarbeitung und Offenlegung Ihrer personenbezogenen Daten durch UBS, ebenso zur Speicherfrist Ihrer personenbezogenen Daten bei UBS sowie die Begründung und personenbezogenen Rechtsgrundlage Daten und für die Informationen Nutzung zu Ihrer unseren Schutzmaßnahmen. Weiterhin finden Sie dort Informationen zu Ihren persönlichen Rechten.

Impressum

Herausgeber: UBS Europe SE,

Bockenheimer Landstraße 2-4, D-60306 Frankfurt am Main

Telefon: +49 (0)69 1369 8989 (keine Anlageberatung)

Telefax: +49-69-1369-8174

E-Mail: invest@ubs.com

Website: <https://zertifikate.ubs.com>

Gestaltung: Prime Quants GbR, Stephanskirchen

Text: Prime Quants GbR, Stephanskirchen

Erscheinungsweise: börsentäglich

Copyright by UBS AG

Wiedergabe, auch auszugsweise, nur unter Quellenangabe gestattet.

Alle Angaben ohne Gewähr