

UBS DailyTrader

DAX Leichter zur Wochenmitte

Für den DAX ging es am gestrigen Mittwoch mit einem Tagesminus von 0,6% auf einen Endstand bei 23.116 Punkten zurück.

Rückblick: Nachdem die neuntägige Gewinnserie im deutschen Leitindex bereits am Dienstag gerissen war, mussten die heimischen Blue Chips auch zur Wochenmitte weitere Kursverluste verbuchen. Zwar konnten die Notierungen zunächst bei 23.253 in die Sitzung starten (Vortagsschluss bei 23.250) und kurz nach dem Opening auf das Tageshoch bei 23.301 steigen, drehten anschließend jedoch schnell wieder nach unten. Dabei fielen die Kurse am Nachmittag auf das Tagestief bei 23.101 zurück, ehe der Tag bei 23.116 beendet wurde. Ausblick: Mit der gestrigen Sitzung ist die Konsolidierung nach der vorangegangenen Rally erst einmal in die

Verlängerung gegangen. Das Long-Szenario: Um wieder nach oben drehen und neue Aufwärtsimpulse freisetzen zu können, sollte der DAX jetzt über das Verlaufshoch vom 26. März bei 23.205 zurückkehren und anschließend über das bisherige Wochenhoch vom Dienstag (23.390) ausbrechen. Gelingt der Break, könnte sich ein Hochlauf an das Doppeltop bei 23.476 entwickeln. Darüber würden sich die nächsten runden Hundertermarken als Orientierung anbieten. Das Short-Szenario: Kommt es hingegen zu neuerlichen Abgaben, müsste unterhalb des gestrigen Tagestiefs bereits auf die 23.000er-Marke mit dem Februar-Top bei 22.935 Punkten geachtet werden. Verliert der DAX diesen Halt, käme das markante Tief vom Dienstag (22.861) mit dem Zwischenhoch vom 26. Februar bei 22.833 als Unterstützung infrage. Darunter würde das offene Gap vom vergangenen Freitag mit dem April-Top bei 22.607 und dem Verlaufshoch vom 1. April bei 22.574 in den Fokus rücken, ehe auf den GD50 (22.259) und das Tief vom 11. März (22.258) geachtet werden sollte.

Long-Produkte DAX

	Turbo OS	Turbo OS
WKN	UJ5YZT	UJ34Z5
SL/KO/Strike	20.462,50	21.344,03
Hebel	8,52	12,57
Briefkurs	27,22 EUR	18,44 EUR

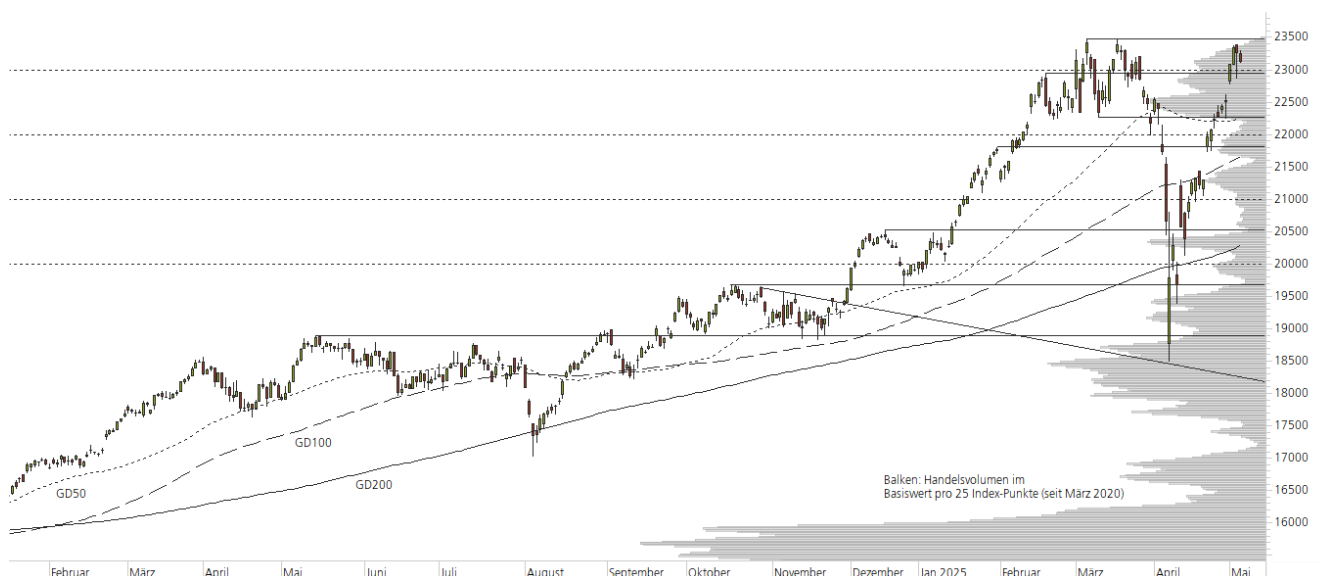
Short-Produkte DAX

	Turbo OS	Turbo OS
WKN	UP3AYP	UP9UE2
SL/KO/Strike	25.850,89	25.017,13
Hebel	8,60	12,44
Briefkurs	26,93 EUR	18,62 EUR

Die Produktdokumentation, d.h. der Prospekt und das Basisinformationsblatt (BIB) sowie Informationen zu Chancen und Risiken finden Sie unter: <https://zertifikate.ubs.com/daily-trader>

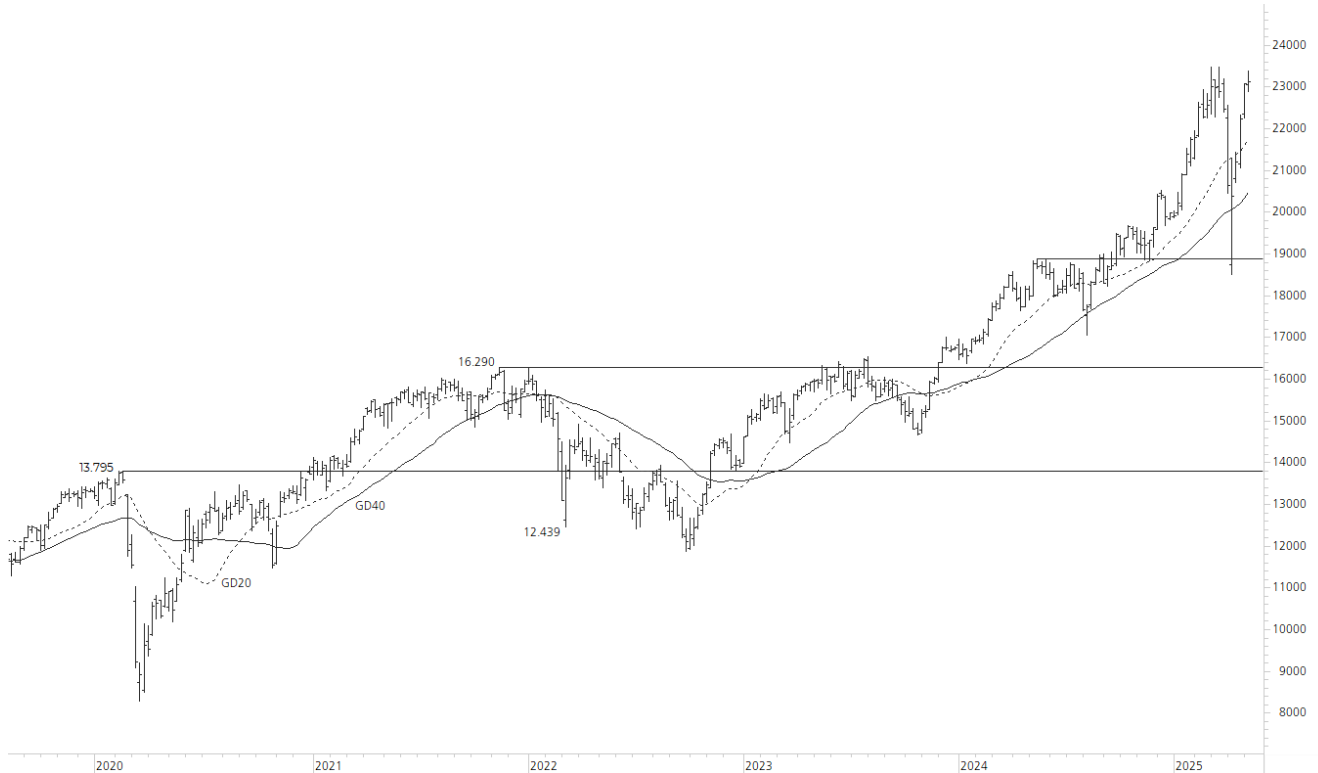
1-Jahres-Chart | DAX | Aktueller Kurs: 23.115,96 Punkte

Stand: 08.05.2025, 7:00 Uhr, Quelle: Prime Quants



5-Jahres-Chart | DAX | Aktueller Kurs: 23.115,96 Punkte

Stand: 08.05.2025, 7:00 Uhr, Quelle: Prime Quants


Entwicklung

	akt. Werte
Tag	-0,58%
5 Tage	3,08%
20 Tage	11,99%
52 Wochen	24,96%
im Mai	2,75%
im Jahr 2025	16,11%

Hoch- / Tiefpunkte

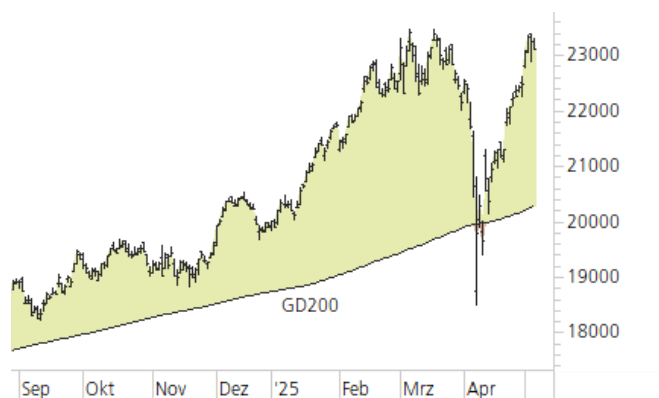
	akt. Werte
52-Wochenhoch	23.476,01
52-Wochenhoch-Abstand	-1,53%
52-Wochtief	17.024,82
52-Wochtief-Abstand	35,78%
Allzeithoch	23.476,01
Allzeithoch-Abstand	-1,53%

Trend

	akt. Werte
200-Tage-Linie	20.278,60
Abstand 200-Tage-Linie	13,99%
Status (langfristig)	aufwärts
100-Tage-Linie	21.651,68
Abstand 100-Tage-Linie	6,76%
Status (mittelfristig)	aufwärts
50-Tage-Linie	22.259,24
Abstand 50-Tage-Linie	3,85%
Status (kurzfristig)	aufwärts

Trend-Chart

Stand: 08.05.2025, 7:00 Uhr, Quelle: Prime Quants



UBS DailyTrader

Amazon.com Der nächste Versuch?

Nach zwei schwächeren Handelstagen zum Wochenauftakt hat die Amazon-Aktie gestern 2% auf 188,71 USD zugelegt.

Rückblick: Die Aktie von Amazon.com war zum Start in den Mai um 3,1% nach oben gesprungen, womit das 2021er-Hoch kurzzeitig überboten wurde. Der Ausbruch über die Doppelhürde aus dem Top vom 9. April und dem GD50 gelang dabei allerdings noch nicht, zumal die Kurse nach Vorlage der Quartalszahlen in den nachfolgenden Sitzungen zu einem Gap-Close ansetzten. Am gestrigen Mittwoch (+2%) drehten die Notierungen jedoch wieder nach oben und schoben sich erneut an den hartnäckigen Widerstand heran.

Ausblick: Im Chart der Amazon-Aktie könnte es nun zu einem weiteren Ausbruchsversuch kommen. Das Long-

Szenario: Um einen möglichen Boden zu vollenden, müssten sich die Papiere jetzt am 2021er-Top nach oben abdrücken und über die 50-Tage-Linie (aktuell bei 191,00 USD) und das Zwischenhoch vom 9. April bei 192,65 USD steigen. Gelingt der Break, wäre ein Hochlauf an die 200-Tage-Linie (199,07 USD) möglich, die zusammen mit der runden 200-Dollar-Marke und dem Juli-Hoch bei 201,20 USD einen Bremsbereich bildet. Darüber dürften das Verlaufshoch vom 25. März bei 206,21 USD und die 100-Tage-Linie (209,31 USD) bremsend wirken. Das Short-Szenario: Fallen die Kurse unterhalb von 183,85 USD auf ein neues Wochentief zurück, sollte zunächst auf das Tief vom 30. April bei 178,85 USD geachtet werden. Darunter würde anschließend das offene Gap vom 23. April in den Fokus rücken, ehe es zu einem Test der beiden Korrekturtiefs vom 21. und 7. April bei 165,29 USD bzw. 161,38 USD kommen könnte. In diesem Zusammenhang müsste zudem ein Rücksetzer bis zum Volumenmaximum (159,00/158,00 USD) einkalkuliert werden.

Long-Produkte Amazon.com

	Turbo OS	Turbo OS
WKN	UL5E95	UL889B
SL/KO/Strike	135,42	155,38
Hebel	3,49	5,52
Briefkurs	4,80 EUR	3,04 EUR

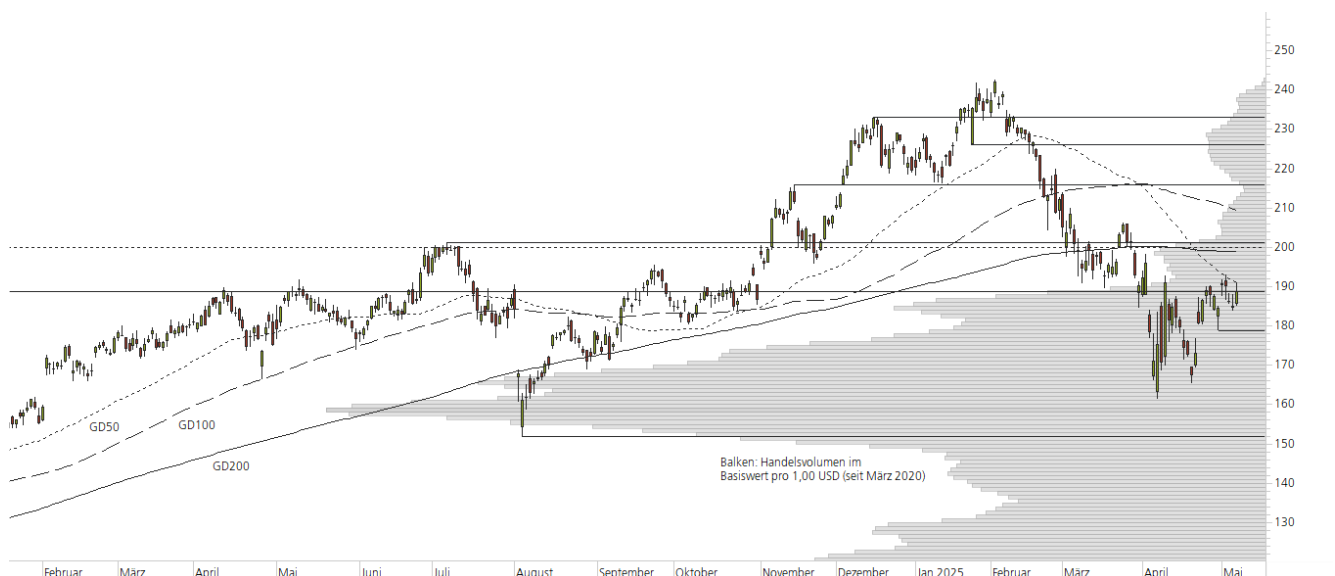
Short-Produkte Amazon.com

	Turbo OS	Turbo OS
WKN	UP63YA	UJ0MH1
SL/KO/Strike	241,87	221,91
Hebel	3,54	5,61
Briefkurs	4,72 EUR	2,97 EUR

Die Produktdokumentation, d.h. der Prospekt und das Basisinformationsblatt (BIB) sowie Informationen zu Chancen und Risiken finden Sie unter: <https://zertifikate.ubs.com/daily-trader>

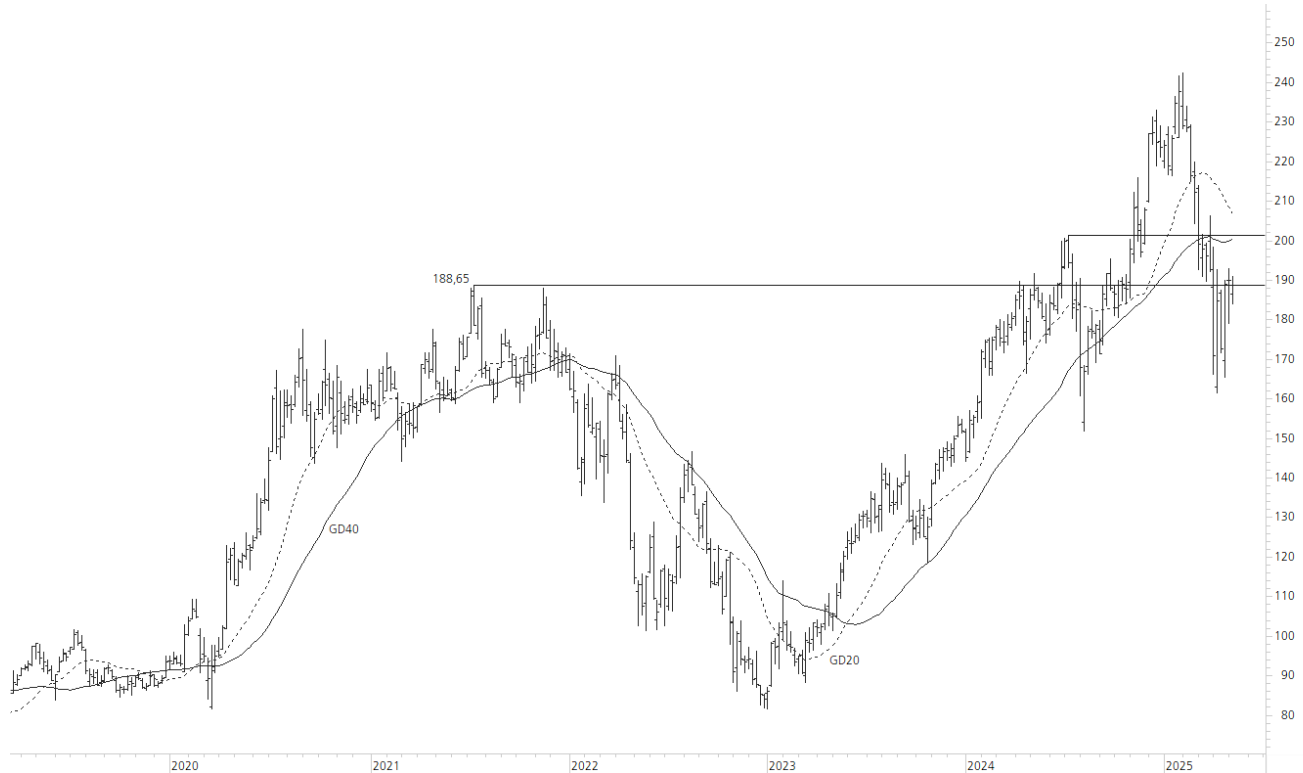
1-Jahres-Chart | Amazon.com | Aktueller Kurs: 188,71 USD

Stand: 08.05.2025, 7:00 Uhr, Quelle: Prime Quants



5-Jahres-Chart | Amazon.com | Aktueller Kurs: 188,71 USD

Stand: 08.05.2025, 7:00 Uhr, Quelle: Prime Quants


Entwicklung

	akt. Werte
Tag	2,00%
5 Tage	2,33%
20 Tage	10,58%
52 Wochen	0,38%
im Mai	2,33%
im Jahr 2025	-13,98%

Hoch- / Tiefpunkte

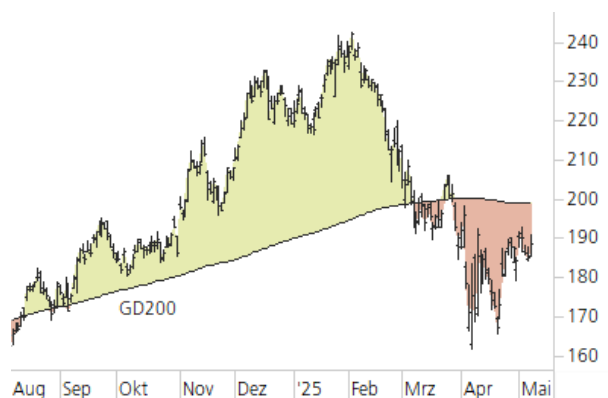
	akt. Werte
52-Wochenhoch	242,52
52-Wochenhoch-Abstand	-22,19%
52-Wochtief	151,61
52-Wochtief-Abstand	24,47%
Allzeithoch	242,52
Allzeithoch-Abstand	-22,19%

Trend

	akt. Werte
200-Tage-Linie	199,07
Abstand 200-Tage-Linie	-5,20%
Status (langfristig)	abwärts
100-Tage-Linie	209,31
Abstand 100-Tage-Linie	-9,84%
Status (mittelfristig)	abwärts
50-Tage-Linie	191,00
Abstand 50-Tage-Linie	-1,20%
Status (kurzfristig)	abwärts

Trend-Chart

Stand: 08.05.2025, 7:00 Uhr, Quelle: Prime Quants



Rechtliche Hinweise

Herausgeberin dieser Werbemitteilung ist die UBS Europe SE, Bockenheimer Landstraße 2-4, 60306 Frankfurt am Main ("UBS") eine Tochtergesellschaft von UBS AG.

Die Werbemitteilung unterliegt ausschließlich deutschem Recht. Die Werbemitteilung dient lediglich allgemeinen Zwecken und stellt keineswegs eine Aufforderung zum Kauf oder Verkauf von Wertpapieren, Derivaten oder Finanzdienstleistungen dar. Sie berücksichtigt weder spezielle Anlageziele noch die finanzielle Situation oder besondere Bedürfnisse des Empfängers und ersetzt keine eingehende Beratung mit weiteren zeitnahen Informationen. UBS erteilt keine Steuerberatung. Wir raten Ihnen, vor einer möglichen Investition Ihren Anlage-, Steuer- oder Rechtsberater bezüglich möglicher – einschließlich steuertechnischer Auswirkungen einer Investition zu konsultieren. Bitte berücksichtigen Sie, dass die Emittentin und oder eine andere Konzerngesellschaft der UBS AG (oder Mitarbeiter derselben) jederzeit Finanzinstrumente, die in diesem Dokument erwähnt sind, einschließlich Derivate auf solche Finanzinstrumente kaufen oder verkaufen können. Außerdem können sie als Auftraggeber beziehungsweise Mandatsträger auftreten oder für die Emittentin bzw. mit ihm verbundene Unternehmen Beratungs- oder andere Dienstleistungen erbringen.

Die vorliegende Werbemitteilung genügt nicht allen gesetzlichen Anforderungen zur Gewährleistung der Unvoreingenommenheit von Finanzanalysen und unterliegt nicht einem Verbot des Handels vor der Veröffentlichung von Finanzanalysen. Frühere Wertentwicklungen, Simulationen oder Prognosen sind keine verlässlichen Indikatoren für die zukünftige Wertentwicklung. Die Werbemitteilung und die darin enthaltenen Informationen sind ausschließlich für Personen mit Domizil Deutschland, Luxemburg oder Österreich gedacht. Sie dürfen unter keinen Umständen in Rechtsordnungen verbreitet werden, in denen eine solche Verbreitung gegen geltende Gesetze oder Regulierungen verstößt. Sie dürfen insbesondere nicht in den USA und/oder an US-Personen oder in Rechtsordnungen verteilt werden, in denen der Vertrieb durch uns eingeschränkt ist.

Die in dieser Werbemitteilung verwendeten Informationen beruhen auf Quellen, die UBS für verlässlich hält. Eine Gewähr für deren Richtigkeit und Vollständigkeit kann UBS jedoch nicht übernehmen. UBS übernimmt keinerlei Haftung für die Verwendung dieser Werbemitteilung oder deren Inhalt. Die darin enthaltenen produktspezifischen Informationen basieren auf Angaben, die dem Wertpapierprospekt entnommen sind. Rechtlich maßgeblich ist jedoch nur der Wertpapierprospekt, der bei Interesse bei UBS Europe SE, Postfach 102042, 60020 Frankfurt am Main, angefordert werden kann.

Die vorliegende Werbemitteilung sollte daher nur in Verbindung mit diesem gelesen werden. Weitere Informationen sind auf Anfrage erhältlich. Ohne Genehmigung von UBS darf die vorliegende Werbemitteilung – einschließlich aller ihrer Teile – weder vervielfältigt noch verteilt werden. UBS untersagt ausdrücklich die Weiterleitung der vorliegenden Werbemitteilung – sei es über das Internet oder anderweitig – und übernimmt keine Haftung für diesbezügliche Handlungen Dritter.

Diese Werbemitteilung enthält Inhalte Dritter und Links zu Webseiten Dritter. Diese Inhalte und Links dienen ausschließlich der Benutzerfreundlichkeit und Information. UBS besitzt keine Kontrolle über die Inhalte oder Webseiten Dritter, übernimmt keinerlei Verantwortung oder Gewähr für diese Inhalte oder Webseiten und macht diesbezüglich keinerlei Zusicherungen. Dies schließt unter anderem die Richtigkeit, den Inhalt, die Qualität oder die Aktualität dieser Webseiten ein.

Warnhinweis: Sie sind im Begriff, ein Produkt zu erwerben, das nicht einfach ist und schwer zu verstehen sein kann. Die vorstehenden Informationen dienen ausschließlich Informations- und Marketingzwecken und stellen weder ein Angebot noch eine Aufforderung zur Abgabe eines Angebots zum Kauf oder Verkauf von bestimmten Produkten dar. Es ist zu beachten, dass die Billigung des Wertpapierprospekts von einer zuständigen Behörde nicht als Befürwortung des entsprechenden Produktes zu verstehen ist. Den potenziellen Anleger wird daher empfohlen den entsprechenden Wertpapierprospekt und die relevanten endgültigen Bedingungen zu lesen, bevor eine Anlageentscheidung getroffen wird, um die potenziellen Risiken und Chancen der Entscheidung, in das Produkt zu investieren, vollends zu verstehen.

Hinweis zu Renditeangaben: Tatsächliche Kosten wie z.B. Gebühren, Provisionen und andere Entgelte, die nicht bei der Emittentin oder Anbieterin anfallen, sind hier nicht berücksichtigt und wirken sich negativ auf die Rendite aus. Beispiel: Bei einer Anlagesumme von z.B. 1.000 EUR sind beispielhaft angenommene Gesamtkosten in Höhe von 1,2% zu berücksichtigen (Verwahrung und Verwaltung, z.B. 0,20%, inkl. MwSt., sowie einmalige Transaktionsentgelte, z.B. 1,0% für Kauf und Verkauf des Produktes). Die Bruttowertentwicklung der Anlagesumme verringert sich durch diese Kosten mit den beispielhaft angenommenen Sätzen bei beispielhaft unterstellter Laufzeit und/oder Haltedauer des Produktes. Bei 1 jähriger Laufzeit und/oder Haltedauer verringert sich die Bruttowertentwicklung um 1,2% p.a., bei 5 jähriger Laufzeit und/oder Haltedauer um 0,24% p.a. Die tatsächliche Laufzeit und/oder Haltedauer kann je nach Produkt und/oder Anlagehorizont des Investors variieren. Die tatsächlich allgemein gültigen bzw. individuell vereinbarten Kosten ergeben sich aus dem Preis- und Leistungsverzeichnis bzw. der individuellen Vereinbarung mit Ihrer Bank/ Ihre(m/s) Broker(s) und ändern das beispielhaft aufgeführte Ergebnis. Bitte erkundigen Sie sich vor einer Transaktion bei Ihrer Bank/Ihrem Broker über die tatsächlich anfallenden Kosten.

Melden Sie sich hier für den Newsletter an:

<https://zertifikate.ubs.com/daily-trader>

Hotline:

0800-800 0404 (keine Anlageberatung)

Telefon:

+49 (0) 69-1369 8989

Fax:

+49 (0) 69-1369 8174

E-mail:

invest@ubs.com

Website:

<https://zertifikate.ubs.com>

UBS Europe SE ist eine Aktiengesellschaft deutschen Rechts mit Sitz in Frankfurt am Main. Sie ist im Handelsregister des Amtsgerichts Frankfurt unter der Nummer HRB 107046 eingetragen. Die zuständige Aufsichtsbehörde ist die Europäische Zentralbank (EZB), (Sonnenmannstraße 22, D-60314 Frankfurt am Main), sowie hinsichtlich der Erbringung von Finanzdienstleistungen die Bundesanstalt für Finanzdienstleistungsaufsicht (Marie-Curie-Straße 24-28, D60439 Frankfurt am Main). Vorsitzender des Aufsichtsrats: Prof. Dr. Reto Francioni. Dem Vorstand gehören an: Tobias Vogel (Vorstandsvorsitzender), Dr. Denise Bauer-Weiler, Filippo Bianco, Pierre Chavenon, Miriam Godoy Suarez and Georgia Paphiti.
<https://www.ubs.com/global/de/legal/country/germany.html>

@ UBS 1998-2025. Das Schlüsselssymbol und UBS gehören zu den eingetragenen und nicht eingetragenen Markenzeichen von UBS. Alle Rechte vorbehalten.

[Information zu UBS | Nutzungsbedingungen](#)
[Datenschutzerklärung](#) | [Betrügerische E-Mail melden](#)

Der SMI™ Index, der SMIM™ Index und der SLI™ Index sowie entsprechende Marken sind Eigentum der SIX Swiss Exchange AG. Alle Rechte vorbehalten. Der DAX™ Index, der MDAX™ Index und der TecDAX™ Index sowie entsprechende Marken sind Eigentum der Deutsche Börse AG. Alle Rechte vorbehalten. Der S&P 500™ Index und der S&P™ BRIC 40 Index sowie entsprechende Marken sind Eigentum der Standard & Poor's Financial Services LLC. Alle Rechte vorbehalten.

Der Euro STOXX 50™ Index und der STOXX 50™ Index sowie entsprechende Marken sind Eigentum der Stoxx AG. Alle Rechte vorbehalten. Der NIKKEI 225™ Index sowie entsprechende Marken sind Eigentum der Nihon Keizai Shimbun Incorporation. Alle Rechte vorbehalten. Der CMCI™ Composite Index sowie entsprechende Marken sind Eigentum der UBS AG. Alle Rechte vorbehalten. Der FTSE™ Index sowie entsprechende Marken sind Eigentum der London Stock Exchange Group Holdings Limited. Alle Rechte vorbehalten. Der MSCI™ World Index sowie entsprechende Marken sind Eigentum der MSCI Incorporation. Alle Rechte vorbehalten. Der KOSPI™ Index sowie entsprechende Marken sind Eigentum der Korea Exchange Incorporation. Alle Rechte vorbehalten. Der HSI™ Index und der HSCET™ Index sowie entsprechende Marken sind Eigentum der Hang Seng Data Services Limited.

Alle Rechte vorbehalten.

Unsere Datenschutzhinweise unter www.ubs.com/data-privacy-noticegermany enthalten ausführliche Informationen zur Erhebung, Verarbeitung und Offenlegung Ihrer personenbezogenen Daten durch UBS, ebenso zur Speicherfrist Ihrer personenbezogenen Daten bei UBS sowie die Begründung und personenbezogenen Rechtsgrundlage Daten und für die Informationen Nutzung zu Ihrer unseren Schutzmaßnahmen. Weiterhin finden Sie dort Informationen zu Ihren persönlichen Rechten.

Impressum

Herausgeber: UBS Europe SE,

Bockenheimer Landstraße 2-4, D-60306 Frankfurt am Main

Telefon: +49 (0)69 1369 8989 (keine Anlageberatung)

Telefax: +49-69-1369-8174

E-Mail: invest@ubs.com

Website: <https://zertifikate.ubs.com>

Gestaltung: Prime Quants GbR, Stephanskirchen

Text: Prime Quants GbR, Stephanskirchen

Erscheinungsweise: börsentäglich

Copyright by UBS AG

Wiedergabe, auch auszugsweise, nur unter Quellenangabe gestattet.

Alle Angaben ohne Gewähr