

UBS DailyTrader

DAX Neue Aufwärtsdynamik?

Der DAX konnte die Kursschwäche vom Vortag am gestrigen Dienstag abschütteln und sich um 0,7% auf 24.092 Punkte verbessern.

Rückblick: Nachdem die deutschen Blue Chips am Montag mit einem kleinen Minus (-0,3%) in den Juni gestartet waren und damit vorerst nicht an die erfolgreiche Mai-Performance (+6,7%) anknüpfen konnten, drehten die Notierungen gestern wieder nach oben. Dabei sprangen die Kurse schon zur Eröffnung (24.032) über die 24.000er-Barriere, fielen anschließend aber auf das Tagestief bei 23.826 zurück. Dank eines starken Endspurts gelang die Rückkehr über die runde Tausendermarke jedoch im zweiten Anlauf, wobei es in der Spitze bis auf 24.102 ging. Ausblick: Mit dem gestrigen Aufwärtstag könnte jetzt neue Dynamik auf der Oberseite entstehen. Das Long-Szenario:

Nach der erfolgreichen Rückeroberung der 24.000er-Schwelle sollte der Re-Break nun mit einem Sprung über das Zwischenhoch vom 21. Mai bei 24.152 bestätigt werden. Die nächste Hürde wäre dann bereits am amtierenden Rekordhoch bei 24.326 zu finden, ehe weiteres Aufwärtspotenzial in Richtung der 25.000er-Barriere freigesetzt werden könnte. Das Short-Szenario: Fällt der DAX hingegen direkt wieder unter die 24.000er-Marke zurück, würden sich die Blicke zunächst auf das Verlaufshoch vom 12. Mai bei 23.912 richten. Verliert der Index diesen Halt und dreht auch am aktuellen Wochentief bei 23.740 nicht wieder nach oben, sollte ein Dip an die 23.500er-Marke mit den beiden März-Tops bei 23.476 einkalkuliert werden. Darunter dürfte das Tief vom 23. Mai bei 23.275 stützend wirken, bevor die 23.000er-Marke mit dem Februar-Top bei 22.935 angesteuert werden könnte. Unterhalb dieses Levels müsste mit der Schließung des Gaps vom 2. Mai (22.765/22.497) und einem Test des GD50 (aktuell bei 22.645) gerechnet werden.

Long-Produkte DAX

	Turbo OS	Turbo OS
WKN	UJ5P7N	UJ4A4Z
SL/KO/Strike	21.215,70	22.205,84
Hebel	8,25	12,43
Briefkurs	29,28 EUR	19,42 EUR

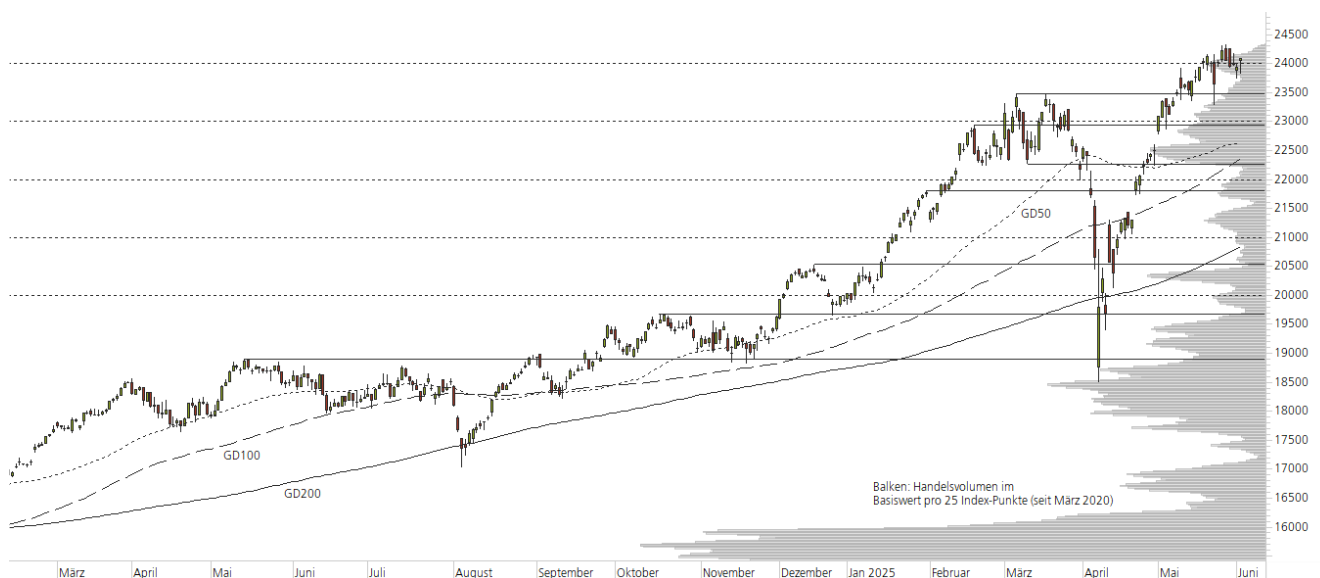
Short-Produkte DAX

	Turbo OS	Turbo OS
WKN	UM2PG6	UM02UN
SL/KO/Strike	27.073,41	26.082,49
Hebel	8,20	12,36
Briefkurs	29,43 EUR	19,53 EUR

Die Produktdokumentation, d.h. der Prospekt und das Basisinformationsblatt (BIB) sowie Informationen zu Chancen und Risiken finden Sie unter: <https://zertifikate.ubs.com/daily-trader>

1-Jahres-Chart | DAX | Aktueller Kurs: 24.091,62 Punkte

Stand: 04.06.2025, 7:00 Uhr, Quelle: Prime Quants



5-Jahres-Chart | DAX | Aktueller Kurs: 24.091,62 Punkte

Stand: 04.06.2025, 7:00 Uhr, Quelle: Prime Quants


Entwicklung

	akt. Werte
Tag	0,67%
5 Tage	-0,56%
20 Tage	3,62%
52 Wochen	30,89%
im Juni	0,39%
im Jahr 2025	21,01%

Hoch- / Tiefpunkte

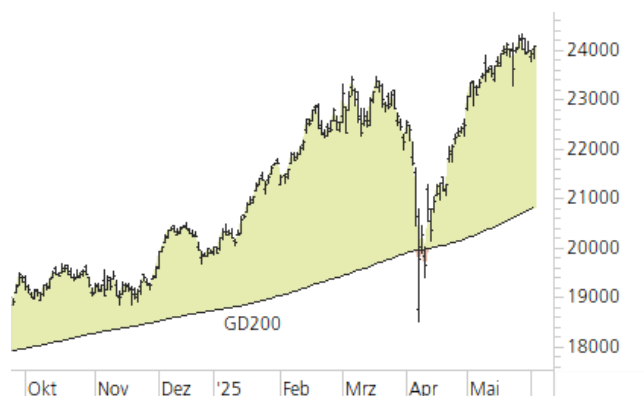
	akt. Werte
52-Wochenhoch	24.325,97
52-Wochenhoch-Abstand	-0,96%
52-Wochentief	17.024,82
52-Wochentief-Abstand	41,51%
Allzeithoch	24.325,97
Allzeithoch-Abstand	-0,96%

Trend

	akt. Werte
200-Tage-Linie	20.831,82
Abstand 200-Tage-Linie	15,65%
Status (langfristig)	aufwärts
100-Tage-Linie	22.347,43
Abstand 100-Tage-Linie	7,80%
Status (mittelfristig)	aufwärts
50-Tage-Linie	22.645,17
Abstand 50-Tage-Linie	6,39%
Status (kurzfristig)	aufwärts

Trend-Chart

Stand: 04.06.2025, 7:00 Uhr, Quelle: Prime Quants



UBS DailyTrader

Volkswagen VZ Kleines Doppeltief am GD200?

Die Volkswagen-Vorzugsaktie ist gestern zeitweise erneut unter den GD200 zurückgefallen, konnte sich vom Tagestief aber schlussendlich ein Stück erholen.

Rückblick: Nach einer Erholung von rund 29% in Bezug auf das April-Tief war die Volkswagen-Vorzugsaktie mit dem Dividendenabzug Mitte Mai wieder unter die runde 100-Euro-Marke gefallen. Im Tief setzten die Notierungen wenig später sogar bis an die 200-Tage-Linie zurück, die gestern im frühen Handel erneut unterboten wurde. Dabei kam es zu einer vollständigen Schließung des Gaps vom 23. April, ehe die Kurse im weiteren Verlauf wieder nach oben drehten.

Ausblick: Mit der gestrigen Intraday-Umkehr hat die Volkswagen-Vorzugsaktie die langfristige 200-Tage-Linie zum zweiten Mal als Unterstützung behauptet. Das Long-

Szenario: Um das Chartbild wieder aufzuhellen, sollten die Kurse jetzt im nächsten Schritt zurück über den kurzfristigen GD50 (aktuell bei 95,32 EUR) und das Oktober-Hoch bei 95,80 EUR steigen. Darüber dürfte die mittelfristige 100-Tage-Linie (97,56 EUR) bremsend wirken, ehe die große Kurslücke vom 19. Mai mit der runden 100-Euro-Marke in den Fokus rücken würde. Dreht die Aktie nach einem Gap-Close nicht nach unten ab, müsste es im Anschluss über das Mai-Hoch bei 105,30 EUR und die obere Begrenzung des breiten Abwärtstrendkanals gehen. Das Short- Szenario: Fallen die Notierungen indes unter den trendentscheidenden GD200 (93,55 EUR) zurück und finden auch am Februar-Tief bei 91,62 EUR keinen Halt, könnte es zu einer Schließung des kleinen Gaps vom 22. April im Bereich der 90-Euro-Marke kommen. Hält der Abwärtsdruck auf diesem Niveau an, wäre die nächste Unterstützung am September-Tief bei 87,72 EUR zu finden. Darunter müssten weitere Abgaben bis zum aktuellen Jahrestief bei 81,68 EUR einkalkuliert werden.

Long-Produkte Volkswagen VZ

	Turbo OS	Turbo OS
WKN	UP4TS8	UP7PXE
SL/KO/Strike	67,85	77,21
Hebel	3,55	5,50
Briefkurs	2,65 EUR	1,71 EUR

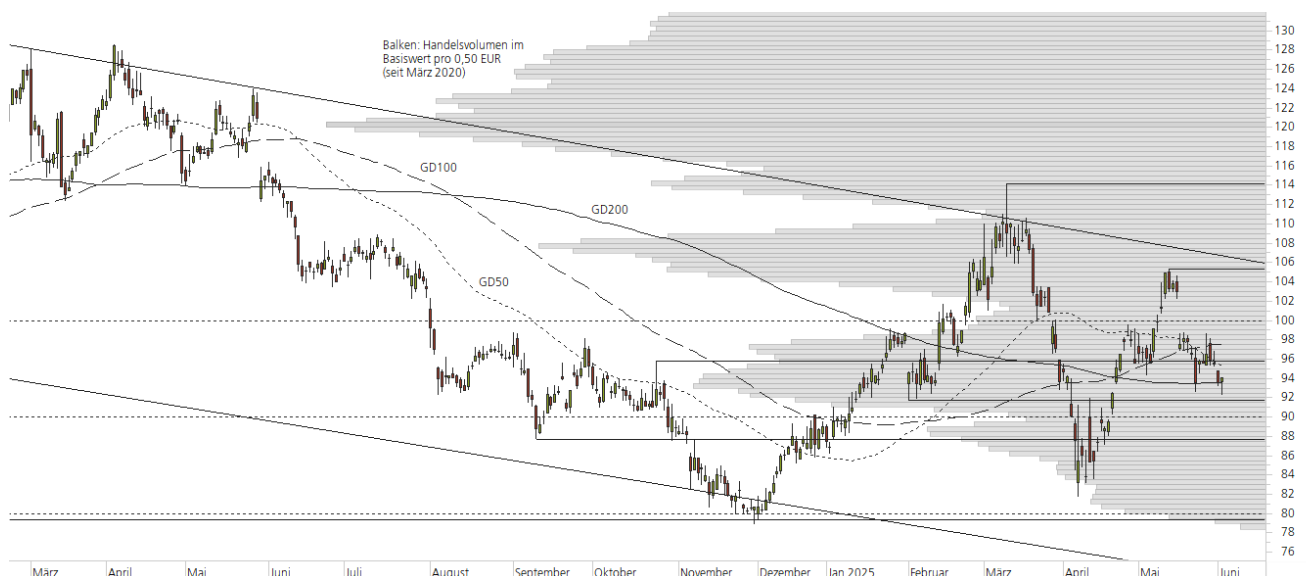
Short-Produkte Volkswagen VZ

	Turbo OS	Turbo OS
WKN	UJ2B7W	UJ21B8
SL/KO/Strike	120,14	110,41
Hebel	3,52	5,55
Briefkurs	2,66 EUR	1,69 EUR

Die Produktdokumentation, d.h. der Prospekt und das Basisinformationsblatt (BIB) sowie Informationen zu Chancen und Risiken finden Sie unter: <https://zertifikate.ubs.com/daily-trader>

1-Jahres-Chart | Volkswagen VZ | Aktueller Kurs: 94,10 EUR

Stand: 04.06.2025, 7:00 Uhr, Quelle: Prime Quants



5-Jahres-Chart | Volkswagen VZ | Aktueller Kurs: 94,10 EUR

Stand: 04.06.2025, 7:00 Uhr, Quelle: Prime Quants



Entwicklung

	akt. Werte
Tag	0,64%
5 Tage	-1,40%
20 Tage	-2,00%
52 Wochen	-17,53%
im Juni	-1,32%
im Jahr 2025	5,68%

Hoch- / Tiefpunkte

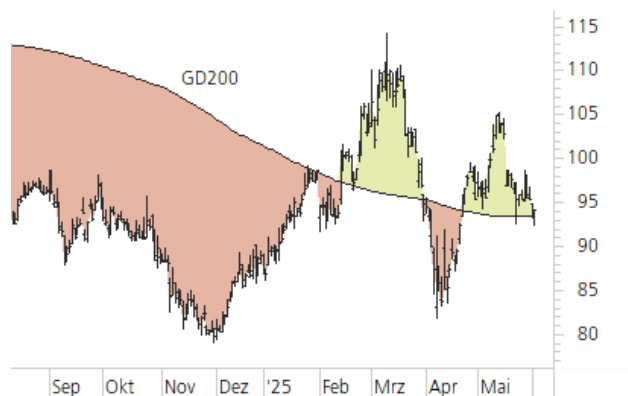
	akt. Werte
52-Wochenhoch	115,20
52-Wochenhoch-Abstand	-18,32%
52-Wochentief	78,86
52-Wochentief-Abstand	19,33%
Allzeithoch	262,45
Allzeithoch-Abstand	-64,15%

Trend

	akt. Werte
200-Tage-Linie	93,55
Abstand 200-Tage-Linie	0,59%
Status (langfristig)	aufwärts
100-Tage-Linie	97,56
Abstand 100-Tage-Linie	-3,55%
Status (mittelfristig)	abwärts
50-Tage-Linie	95,32
Abstand 50-Tage-Linie	-1,28%
Status (kurzfristig)	abwärts

Trend-Chart

Stand: 04.06.2025, 7:00 Uhr, Quelle: Prime Quants



Rechtliche Hinweise

Herausgeberin dieser Werbemitteilung ist die UBS Europe SE, Bockenheimer Landstraße 2-4, 60306 Frankfurt am Main ("UBS") eine Tochtergesellschaft von UBS AG.

Die Werbemitteilung unterliegt ausschließlich deutschem Recht. Die Werbemitteilung dient lediglich allgemeinen Zwecken und stellt keineswegs eine Aufforderung zum Kauf oder Verkauf von Wertpapieren, Derivaten oder Finanzdienstleistungen dar. Sie berücksichtigt weder spezielle Anlageziele noch die finanzielle Situation oder besondere Bedürfnisse des Empfängers und ersetzt keine eingehende Beratung mit weiteren zeitnahen Informationen. UBS erteilt keine Steuerberatung. Wir raten Ihnen, vor einer möglichen Investition Ihren Anlage-, Steuer- oder Rechtsberater bezüglich möglicher – einschließlich steuertechnischer Auswirkungen einer Investition zu konsultieren. Bitte berücksichtigen Sie, dass die Emittentin und oder eine andere Konzerngesellschaft der UBS AG (oder Mitarbeiter derselben) jederzeit Finanzinstrumente, die in diesem Dokument erwähnt sind, einschließlich Derivate auf solche Finanzinstrumente kaufen oder verkaufen können. Außerdem können sie als Auftraggeber beziehungsweise Mandatsträger auftreten oder für die Emittentin bzw. mit ihm verbundene Unternehmen Beratungs- oder andere Dienstleistungen erbringen.

Die vorliegende Werbemitteilung genügt nicht allen gesetzlichen Anforderungen zur Gewährleistung der Unvoreingenommenheit von Finanzanalysen und unterliegt nicht einem Verbot des Handels vor der Veröffentlichung von Finanzanalysen. Frühere Wertentwicklungen, Simulationen oder Prognosen sind keine verlässlichen Indikatoren für die zukünftige Wertentwicklung. Die Werbemitteilung und die darin enthaltenen Informationen sind ausschließlich für Personen mit Domizil Deutschland, Luxemburg oder Österreich gedacht. Sie dürfen unter keinen Umständen in Rechtsordnungen verbreitet werden, in denen eine solche Verbreitung gegen geltende Gesetze oder Regulierungen verstößt. Sie dürfen insbesondere nicht in den USA und/oder an US-Personen oder in Rechtsordnungen verteilt werden, in denen der Vertrieb durch uns eingeschränkt ist.

Die in dieser Werbemitteilung verwendeten Informationen beruhen auf Quellen, die UBS für verlässlich hält. Eine Gewähr für deren Richtigkeit und Vollständigkeit kann UBS jedoch nicht übernehmen. UBS übernimmt keinerlei Haftung für die Verwendung dieser Werbemitteilung oder deren Inhalt. Die darin enthaltenen produktspezifischen Informationen basieren auf Angaben, die dem Wertpapierprospekt entnommen sind. Rechtlich maßgeblich ist jedoch nur der Wertpapierprospekt, der bei Interesse bei UBS Europe SE, Postfach 102042, 60020 Frankfurt am Main, angefordert werden kann.

Die vorliegende Werbemitteilung sollte daher nur in Verbindung mit diesem gelesen werden. Weitere Informationen sind auf Anfrage erhältlich. Ohne Genehmigung von UBS darf die vorliegende Werbemitteilung – einschließlich aller ihrer Teile – weder vervielfältigt noch verteilt werden. UBS untersagt ausdrücklich die Weiterleitung der vorliegenden Werbemitteilung – sei es über das Internet oder anderweitig – und übernimmt keine Haftung für diesbezügliche Handlungen Dritter.

Diese Werbemitteilung enthält Inhalte Dritter und Links zu Webseiten Dritter. Diese Inhalte und Links dienen ausschließlich der Benutzerfreundlichkeit und Information. UBS besitzt keine Kontrolle über die Inhalte oder Webseiten Dritter, übernimmt keinerlei Verantwortung oder Gewähr für diese Inhalte oder Webseiten und macht diesbezüglich keinerlei Zusicherungen. Dies schließt unter anderem die Richtigkeit, den Inhalt, die Qualität oder die Aktualität dieser Webseiten ein.

Warnhinweis: Sie sind im Begriff, ein Produkt zu erwerben, das nicht einfach ist und schwer zu verstehen sein kann. Die vorstehenden Informationen dienen ausschließlich Informations- und Marketingzwecken und stellen weder ein Angebot noch eine Aufforderung zur Abgabe eines Angebots zum Kauf oder Verkauf von bestimmten Produkten dar. Es ist zu beachten, dass die Billigung des Wertpapierprospekts von einer zuständigen Behörde nicht als Befürwortung des entsprechenden Produktes zu verstehen ist. Den potenziellen Anleger wird daher empfohlen den entsprechenden Wertpapierprospekt und die relevanten endgültigen Bedingungen zu lesen, bevor eine Anlageentscheidung getroffen wird, um die potenziellen Risiken und Chancen der Entscheidung, in das Produkt zu investieren, vollends zu verstehen.

Hinweis zu Renditeangaben: Tatsächliche Kosten wie z.B. Gebühren, Provisionen und andere Entgelte, die nicht bei der Emittentin oder Anbieterin anfallen, sind hier nicht berücksichtigt und wirken sich negativ auf die Rendite aus. Beispiel: Bei einer Anlagesumme von z.B. 1.000 EUR sind beispielhaft angenommene Gesamtkosten in Höhe von 1,2% zu berücksichtigen (Verwahrung und Verwaltung, z.B. 0,20%, inkl. MwSt., sowie einmalige Transaktionsentgelte, z.B. 1,0% für Kauf und Verkauf des Produktes). Die Bruttowertentwicklung der Anlagesumme verringert sich durch diese Kosten mit den beispielhaft angenommenen Sätzen bei beispielhaft unterstellter Laufzeit und/oder Haltedauer des Produktes. Bei 1 jähriger Laufzeit und/oder Haltedauer verringert sich die Bruttowertentwicklung um 1,2% p.a., bei 5 jähriger Laufzeit und/oder Haltedauer um 0,24% p.a. Die tatsächliche Laufzeit und/oder Haltedauer kann je nach Produkt und/oder Anlagehorizont des Investors variieren. Die tatsächlich allgemein gültigen bzw. individuell vereinbarten Kosten ergeben sich aus dem Preis- und Leistungsverzeichnis bzw. der individuellen Vereinbarung mit Ihrer Bank/ Ihre(m/s) Broker(s) und ändern das beispielhaft aufgeführte Ergebnis. Bitte erkundigen Sie sich vor einer Transaktion bei Ihrer Bank/Ihrem Broker über die tatsächlich anfallenden Kosten.

Melden Sie sich hier für den Newsletter an:

<https://zertifikate.ubs.com/daily-trader>

Hotline:

0800-800 0404 (keine Anlageberatung)

Telefon:

+49 (0) 69-1369 8989

Fax:

+49 (0) 69-1369 8174

E-mail:

invest@ubs.com

Website:

<https://zertifikate.ubs.com>

UBS Europe SE ist eine Aktiengesellschaft deutschen Rechts mit Sitz in Frankfurt am Main. Sie ist im Handelsregister des Amtsgerichts Frankfurt unter der Nummer HRB 107046 eingetragen. Die zuständige Aufsichtsbehörde ist die Europäische Zentralbank (EZB), (Sonnenmannstraße 22, D-60314 Frankfurt am Main), sowie hinsichtlich der Erbringung von Finanzdienstleistungen die Bundesanstalt für Finanzdienstleistungsaufsicht (Marie-Curie-Straße 24-28, D60439 Frankfurt am Main). Vorsitzender des Aufsichtsrats: Prof. Dr. Reto Francioni. Dem Vorstand gehören an: Tobias Vogel (Vorstandsvorsitzender), Dr. Denise Bauer-Weiler, Filippo Bianco, Pierre Chavenon, Miriam Godoy Suarez and Georgia Paphiti.
<https://www.ubs.com/global/de/legal/country/germany.html>

@ UBS 1998-2025. Das Schlüsselymbol und UBS gehören zu den eingetragenen und nicht eingetragenen Markenzeichen von UBS. Alle Rechte vorbehalten.

[Information zu UBS | Nutzungsbedingungen](#)
[Datenschutzerklärung](#) | [Betrügerische E-Mail melden](#)

Der SMI™ Index, der SMIM™ Index und der SLI™ Index sowie entsprechende Marken sind Eigentum der SIX Swiss Exchange AG. Alle Rechte vorbehalten. Der DAX™ Index, der MDAX™ Index und der TecDAX™ Index sowie entsprechende Marken sind Eigentum der Deutsche Börse AG. Alle Rechte vorbehalten. Der S&P 500™ Index und der S&P™ BRIC 40 Index sowie entsprechende Marken sind Eigentum der Standard & Poor's Financial Services LLC. Alle Rechte vorbehalten.

Der Euro STOXX 50™ Index und der STOXX 50™ Index sowie entsprechende Marken sind Eigentum der Stoxx AG. Alle Rechte vorbehalten. Der NIKKEI 225™ Index sowie entsprechende Marken sind Eigentum der Nihon Keizai Shimbun Incorporation. Alle Rechte vorbehalten. Der CMCI™ Composite Index sowie entsprechende Marken sind Eigentum der UBS AG. Alle Rechte vorbehalten. Der FTSE™ Index sowie entsprechende Marken sind Eigentum der London Stock Exchange Group Holdings Limited. Alle Rechte vorbehalten. Der MSCI™ World Index sowie entsprechende Marken sind Eigentum der MSCI Incorporation. Alle Rechte vorbehalten. Der KOSPI™ Index sowie entsprechende Marken sind Eigentum der Korea Exchange Incorporation. Alle Rechte vorbehalten. Der HSI™ Index und der HSCET™ Index sowie entsprechende Marken sind Eigentum der Hang Seng Data Services Limited.

Alle Rechte vorbehalten.

Unsere Datenschutzhinweise unter www.ubs.com/data-privacy-noticegermany enthalten ausführliche Informationen zur Erhebung, Verarbeitung und Offenlegung Ihrer personenbezogenen Daten durch UBS, ebenso zur Speicherfrist Ihrer personenbezogenen Daten bei UBS sowie die Begründung und personenbezogenen Rechtsgrundlage Daten und für die Informationen Nutzung zu Ihrer unseren Schutzmaßnahmen. Weiterhin finden Sie dort Informationen zu Ihren persönlichen Rechten.

Impressum

Herausgeber: UBS Europe SE,

Bockenheimer Landstraße 2-4, D-60306 Frankfurt am Main

Telefon: +49 (0)69 1369 8989 (keine Anlageberatung)

Telefax: +49-69-1369-8174

E-Mail: invest@ubs.com

Website: <https://zertifikate.ubs.com>

Gestaltung: Prime Quants GbR, Stephanskirchen

Text: Prime Quants GbR, Stephanskirchen

Erscheinungsweise: börsentäglich

Copyright by UBS AG

Wiedergabe, auch auszugsweise, nur unter Quellenangabe gestattet.

Alle Angaben ohne Gewähr