

UBS DailyTrader

DAX Über der 24.000er-Barriere

Der DAX konnte zum Wochenschluss mit einem Plus von 1,6% über die 24.000er-Barriere steigen.

Rückblick: Starker Wochenabschluss für den deutschen Leitindex – nachdem die Notierungen zur Wochenmitte in eine Konsolidierung übergegangen waren, kam am Freitag neues Kaufinteresse in den Markt. Dabei sprangen die Blue Chips bereits per Aufwärts-Gap über das Zwischentief vom 2. Juni bei 23.740 Punkten (Eröffnung bei 23.865, Schlusskurs vom Donnerstag bei 23.649) und eroberten am Nachmittag die 24.000er-Marke zurück. In der Spitze schraubten sich die Kurse kurz vor Handelende bis auf 24.041 und beendeten die Sitzung bei 24.033 Zählern. Ausblick: Mit der Rückkehr über die 24.000er-Barriere hat der DAX die zuvor kursbestimmende Seitwärtsphase vorerst beendet. Das Long-Szenario: Können die Kurse zum Start in die neue Woche weiter zulegen und den Ausbruch

über die 24.000er-Schwelle mit neuen Kursgewinnen bestätigen, sollte es im nächsten Schritt über das Hoch vom 21. Mai bei 24.152 gehen. Hält die Aufwärtsdynamik anschließend an, könnte sich ein Hochlauf an die amtierende Bestmarke vom Monatsanfang bei 24.479 Punkten entwickeln. Oberhalb des aktuellen Rekordhochs wäre der Weg dann frei für einen Anstieg in Richtung der runden 25.000er-Schwelle. Das Short-Szenario: Auf der Unterseite ist der erste Halt jetzt an der 24.000er-Marke zu finden. Darunter sollte das Verlaufshoch vom vergangenen Dienstag bei 23.813 stützend wirken. Unterhalb des Zwischentiefs vom 2. Juni bei 23.740 Zählern würde die 23.500er-Marke mit den beiden März-Tops bei 23.476 erneut in den Fokus rücken, wobei sich am kurzfristigen GD50 (aktuell bei 23.407) eine weitere charttechnische Haltelinie antragen lässt. Dreht der DAX nach einem Test dieses Niveaus nicht wieder nach oben, dürfte das Zwischentief vom 23. Mai bei 23.275 Punkten angesteuert werden.

Long-Produkte DAX

	Turbo OS	Turbo OS
WKN	UJ5XPG	UJ4RGL
SL/KO/Strike	21.291,02	22.142,66
Hebel	8,60	12,33
Briefkurs	28,03 EUR	19,55 EUR

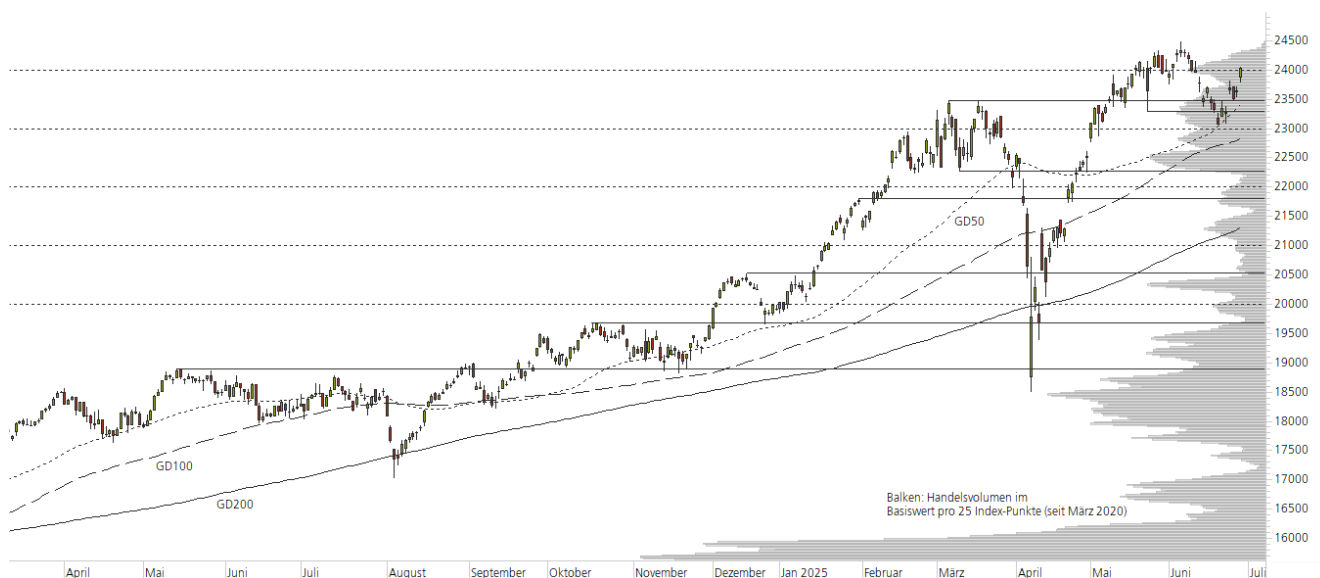
Short-Produkte DAX

	Turbo OS	Turbo OS
WKN	UM2ZE0	UJ6T6V
SL/KO/Strike	26.861,47	26.027,55
Hebel	8,63	12,29
Briefkurs	27,90 EUR	19,58 EUR

Die Produktdokumentation, d.h. der Prospekt und das Basisinformationsblatt (BIB) sowie Informationen zu Chancen und Risiken finden Sie unter: <https://zertifikate.ubs.com/daily-trader>

1-Jahres-Chart | DAX | Aktueller Kurs: 24.033,22 Punkte

Stand: 30.06.2025, 7:00 Uhr, Quelle: Prime Quants



5-Jahres-Chart | DAX | Aktueller Kurs: 24.033,22 Punkte

Stand: 30.06.2025, 7:00 Uhr, Quelle: Prime Quants


Entwicklung

	akt. Werte
Tag	1,62%
5 Tage	2,92%
20 Tage	0,15%
52 Wochen	31,79%
im Juni	0,15%
im Jahr 2025	20,71%

Hoch- / Tiefpunkte

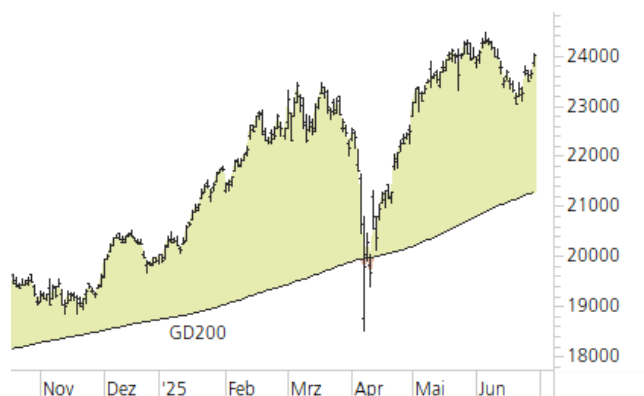
	akt. Werte
52-Wochenhoch	24.479,42
52-Wochenhoch-Abstand	-1,82%
52-Wochtief	17.024,82
52-Wochtief-Abstand	41,17%
Allzeithoch	24.479,42
Allzeithoch-Abstand	-1,82%

Trend

	akt. Werte
200-Tage-Linie	21.295,91
Abstand 200-Tage-Linie	12,85%
Status (langfristig)	aufwärts
100-Tage-Linie	22.824,08
Abstand 100-Tage-Linie	5,30%
Status (mittelfristig)	aufwärts
50-Tage-Linie	23.406,79
Abstand 50-Tage-Linie	2,68%
Status (kurzfristig)	aufwärts

Trend-Chart

Stand: 30.06.2025, 7:00 Uhr, Quelle: Prime Quants



UBS DailyTrader

Amazon.com Starke Aufwärtsdynamik

Die Amazon-Aktie ist am Ende einer starken Handelswoche auf ein neues Juni-Top ausgebrochen.

Rückblick: Neue Aufwärtsdynamik in der Amazon-Aktie – nachdem die Kurse am Montag auf 207,31 USD zurückgefallen waren, ist es im weiteren Wochenverlauf wieder deutlich nach oben gegangen. Dabei konnten sich die Notierungen am Donnerstag (+2,4%) zurück über das Mai-Hoch schieben, ehe es am Freitag zu weiteren Kursgewinnen (+2,9%) kam. Mit einem Endstand bei 223,30 USD gingen die Papiere zudem auf einem neuen Juni-Hoch aus dem Handel.

Ausblick: Mit einem starken Wochenplus (+6,5%) und dem Anstieg auf ein neues Vier-Monatshoch hat die Amazon-Aktie die vorherige Seitwärtsphase bullish beendet. Das Long-Szenario: Hält das Momentum an, wäre auf der Oberseite jetzt ein Hochlauf an das Zwischentief vom 27.

Januar bei 225,86 USD möglich. Darüber dürfte das Vorjahreshoch bei 233,00 USD bremsend wirken, bevor das offene Gap vom 7. Februar und das amtierende Allzeithoch bei 242,52 USD in den Fokus rücken würden. Gelingt der Ausbruch auf neue historische Höchststände, sollte danach auf den Preisbereich um 250,00 USD geachtet werden. Das Short-Szenario: Auf der Unterseite kann die erste Unterstützung nun am Zwischenhoch vom 11. Juni bei 218,40 USD angetragen werden. Darunter müsste mit einem Test des Mai-Tops bei 214,84 USD gerechnet werden, ehe es zu weiteren Abgaben bis zur Mai-Aufwärtstrendgerade kommen könnte. Verliert die Aktie diesen Halt, wäre ein Rücksetzer bis zum Zwischenhoch vom 25. März bei 206,21 USD und der 200-Tage-Linie (204,93 USD) denkbar. Nur wenig tiefer verlaufen zudem die mittelfristige 100- und die kurzfristige 50-Tage-Linie (202,72 USD bzw. 200,95 USD). Wird im Anschluss auch die 200-Dollar-Marke unterboten, könnte das Gap vom 12. Mai geschlossen werden.

Long-Produkte Amazon.com

	Turbo OS	Turbo OS
WKN	UL9ZGN	UJ8VL3
SL/KO/Strike	158,29	181,87
Hebel	3,46	5,47
Briefkurs	5,54 EUR	3,47 EUR

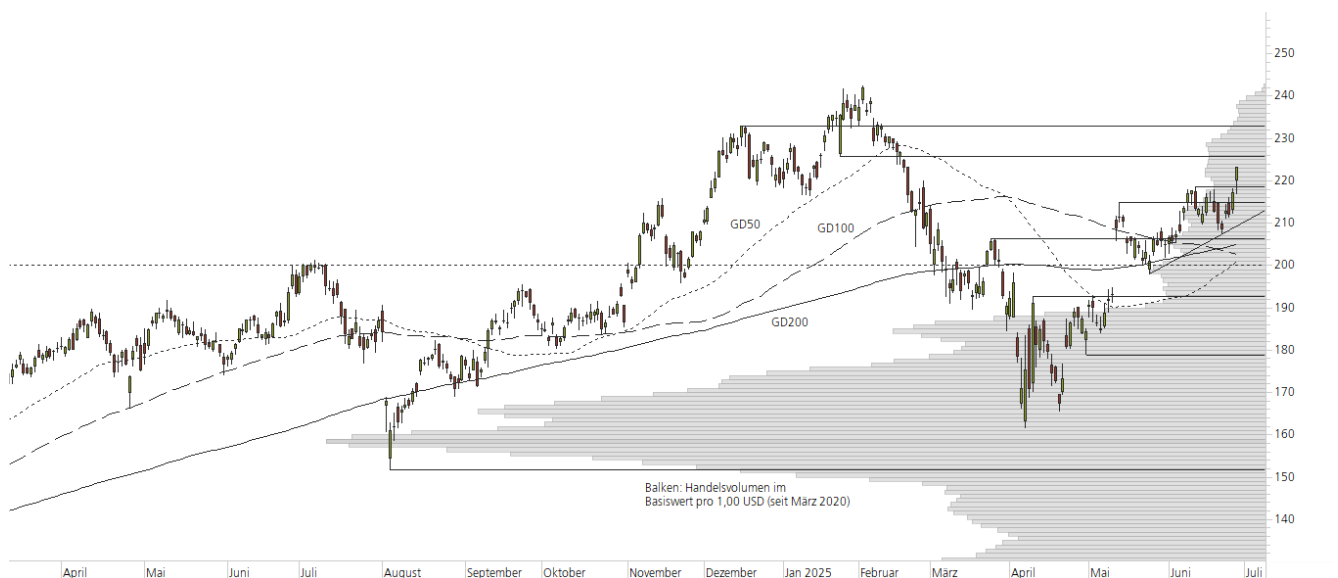
Short-Produkte Amazon.com

	Turbo OS	Turbo OS
WKN	UJ0XRS	UP2STH
SL/KO/Strike	285,46	261,73
Hebel	3,43	5,44
Briefkurs	5,50 EUR	3,47 EUR

Die Produktdokumentation, d.h. der Prospekt und das Basisinformationsblatt (BIB) sowie Informationen zu Chancen und Risiken finden Sie unter: <https://zertifikate.ubs.com/daily-trader>

1-Jahres-Chart | Amazon.com | Aktueller Kurs: 223,30 USD

Stand: 30.06.2025, 7:00 Uhr, Quelle: Prime Quants



5-Jahres-Chart | Amazon.com | Aktueller Kurs: 223,30 USD

Stand: 30.06.2025, 7:00 Uhr, Quelle: Prime Quants



Entwicklung

	akt. Werte
Tag	2,85%
5 Tage	6,49%
20 Tage	8,56%
52 Wochen	15,55%
im Juni	8,92%
im Jahr 2025	1,78%

Hoch- / Tiefpunkte

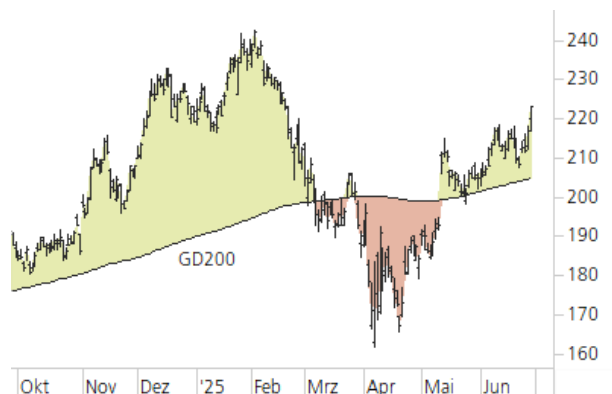
	akt. Werte
52-Wochenhoch	242,52
52-Wochenhoch-Abstand	-7,93%
52-Wochtief	151,61
52-Wochtief-Abstand	47,29%
Allzeithoch	242,52
Allzeithoch-Abstand	-7,93%

Trend

	akt. Werte
200-Tage-Linie	204,93
Abstand 200-Tage-Linie	8,96%
Status (langfristig)	aufwärts
100-Tage-Linie	202,72
Abstand 100-Tage-Linie	10,15%
Status (mittelfristig)	aufwärts
50-Tage-Linie	200,95
Abstand 50-Tage-Linie	11,12%
Status (kurzfristig)	aufwärts

Trend-Chart

Stand: 30.06.2025, 7:00 Uhr, Quelle: Prime Quants



Rechtliche Hinweise

Herausgeberin dieser Werbemitteilung ist die UBS Europe SE, Bockenheimer Landstraße 2-4, 60306 Frankfurt am Main ("UBS") eine Tochtergesellschaft von UBS AG.

Die Werbemitteilung unterliegt ausschließlich deutschem Recht. Die Werbemitteilung dient lediglich allgemeinen Zwecken und stellt keineswegs eine Aufforderung zum Kauf oder Verkauf von Wertpapieren, Derivaten oder Finanzdienstleistungen dar. Sie berücksichtigt weder spezielle Anlageziele noch die finanzielle Situation oder besondere Bedürfnisse des Empfängers und ersetzt keine eingehende Beratung mit weiteren zeitnahen Informationen. UBS erteilt keine Steuerberatung. Wir raten Ihnen, vor einer möglichen Investition Ihren Anlage-, Steuer- oder Rechtsberater bezüglich möglicher – einschließlich steuertechnischer Auswirkungen einer Investition zu konsultieren. Bitte berücksichtigen Sie, dass die Emittentin und oder eine andere Konzerngesellschaft der UBS AG (oder Mitarbeiter derselben) jederzeit Finanzinstrumente, die in diesem Dokument erwähnt sind, einschließlich Derivate auf solche Finanzinstrumente kaufen oder verkaufen können. Außerdem können sie als Auftraggeber beziehungsweise Mandatsträger auftreten oder für die Emittentin bzw. mit ihm verbundene Unternehmen Beratungs- oder andere Dienstleistungen erbringen.

Die vorliegende Werbemitteilung genügt nicht allen gesetzlichen Anforderungen zur Gewährleistung der Unvoreingenommenheit von Finanzanalysen und unterliegt nicht einem Verbot des Handels vor der Veröffentlichung von Finanzanalysen. Frühere Wertentwicklungen, Simulationen oder Prognosen sind keine verlässlichen Indikatoren für die zukünftige Wertentwicklung. Die Werbemitteilung und die darin enthaltenen Informationen sind ausschließlich für Personen mit Domizil Deutschland, Luxemburg oder Österreich gedacht. Sie dürfen unter keinen Umständen in Rechtsordnungen verbreitet werden, in denen eine solche Verbreitung gegen geltende Gesetze oder Regulierungen verstößt. Sie dürfen insbesondere nicht in den USA und/oder an US-Personen oder in Rechtsordnungen verteilt werden, in denen der Vertrieb durch uns eingeschränkt ist.

Die in dieser Werbemitteilung verwendeten Informationen beruhen auf Quellen, die UBS für verlässlich hält. Eine Gewähr für deren Richtigkeit und Vollständigkeit kann UBS jedoch nicht übernehmen. UBS übernimmt keinerlei Haftung für die Verwendung dieser Werbemitteilung oder deren Inhalt. Die darin enthaltenen produktspezifischen Informationen basieren auf Angaben, die dem Wertpapierprospekt entnommen sind. Rechtlich maßgeblich ist jedoch nur der Wertpapierprospekt, der bei Interesse bei UBS Europe SE, Postfach 102042, 60020 Frankfurt am Main, angefordert werden kann.

Die vorliegende Werbemitteilung sollte daher nur in Verbindung mit diesem gelesen werden. Weitere Informationen sind auf Anfrage erhältlich. Ohne Genehmigung von UBS darf die vorliegende Werbemitteilung – einschließlich aller ihrer Teile – weder vervielfältigt noch verteilt werden. UBS untersagt ausdrücklich die Weiterleitung der vorliegenden Werbemitteilung – sei es über das Internet oder anderweitig – und übernimmt keine Haftung für diesbezügliche Handlungen Dritter.

Diese Werbemitteilung enthält Inhalte Dritter und Links zu Webseiten Dritter. Diese Inhalte und Links dienen ausschließlich der Benutzerfreundlichkeit und Information. UBS besitzt keine Kontrolle über die Inhalte oder Webseiten Dritter, übernimmt keinerlei Verantwortung oder Gewähr für diese Inhalte oder Webseiten und macht diesbezüglich keinerlei Zusicherungen. Dies schließt unter anderem die Richtigkeit, den Inhalt, die Qualität oder die Aktualität dieser Webseiten ein.

Warnhinweis: Sie sind im Begriff, ein Produkt zu erwerben, das nicht einfach ist und schwer zu verstehen sein kann. Die vorstehenden Informationen dienen ausschließlich Informations- und Marketingzwecken und stellen weder ein Angebot noch eine Aufforderung zur Abgabe eines Angebots zum Kauf oder Verkauf von bestimmten Produkten dar. Es ist zu beachten, dass die Billigung des Wertpapierprospekts von einer zuständigen Behörde nicht als Befürwortung des entsprechenden Produktes zu verstehen ist. Den potenziellen Anleger wird daher empfohlen den entsprechenden Wertpapierprospekt und die relevanten endgültigen Bedingungen zu lesen, bevor eine Anlageentscheidung getroffen wird, um die potenziellen Risiken und Chancen der Entscheidung, in das Produkt zu investieren, vollends zu verstehen.

Hinweis zu Renditeangaben: Tatsächliche Kosten wie z.B. Gebühren, Provisionen und andere Entgelte, die nicht bei der Emittentin oder Anbieterin anfallen, sind hier nicht berücksichtigt und wirken sich negativ auf die Rendite aus. Beispiel: Bei einer Anlagesumme von z.B. 1.000 EUR sind beispielhaft angenommene Gesamtkosten in Höhe von 1,2% zu berücksichtigen (Verwahrung und Verwaltung, z.B. 0,20%, inkl. MwSt., sowie einmalige Transaktionsentgelte, z.B. 1,0% für Kauf und Verkauf des Produktes). Die Bruttowertentwicklung der Anlagesumme verringert sich durch diese Kosten mit den beispielhaft angenommenen Sätzen bei beispielhaft unterstellter Laufzeit und/oder Haltedauer des Produktes. Bei 1 jähriger Laufzeit und/oder Haltedauer verringert sich die Bruttowertentwicklung um 1,2% p.a., bei 5 jähriger Laufzeit und/oder Haltedauer um 0,24% p.a. Die tatsächliche Laufzeit und/oder Haltedauer kann je nach Produkt und/oder Anlagehorizont des Investors variieren. Die tatsächlich allgemein gültigen bzw. individuell vereinbarten Kosten ergeben sich aus dem Preis- und Leistungsverzeichnis bzw. der individuellen Vereinbarung mit Ihrer Bank/ Ihre(m/s) Broker(s) und ändern das beispielhaft aufgeführte Ergebnis. Bitte erkundigen Sie sich vor einer Transaktion bei Ihrer Bank/Ihrem Broker über die tatsächlich anfallenden Kosten.

Melden Sie sich hier für den Newsletter an:

<https://zertifikate.ubs.com/daily-trader>

Hotline:

0800-800 0404 (keine Anlageberatung)

Telefon:

+49 (0) 69-1369 8989

Fax:

+49 (0) 69-1369 8174

E-mail:

invest@ubs.com

Website:

<https://zertifikate.ubs.com>

UBS Europe SE ist eine Aktiengesellschaft deutschen Rechts mit Sitz in Frankfurt am Main. Sie ist im Handelsregister des Amtsgerichts Frankfurt unter der Nummer HRB 107046 eingetragen. Die zuständige Aufsichtsbehörde ist die Europäische Zentralbank (EZB), (Sonnenmannstraße 22, D-60314 Frankfurt am Main), sowie hinsichtlich der Erbringung von Finanzdienstleistungen die Bundesanstalt für Finanzdienstleistungsaufsicht (Marie-Curie-Straße 24-28, D60439 Frankfurt am Main). Vorsitzender des Aufsichtsrats: Prof. Dr. Reto Francioni. Dem Vorstand gehören an: Tobias Vogel (Vorstandsvorsitzender), Dr. Denise Bauer-Weiler, Filippo Bianco, Pierre Chavenon, Miriam Godoy Suarez and Georgia Paphiti.
<https://www.ubs.com/global/de/legal/country/germany.html>

@ UBS 1998-2025. Das Schlüsselssymbol und UBS gehören zu den eingetragenen und nicht eingetragenen Markenzeichen von UBS. Alle Rechte vorbehalten.

[Information zu UBS I Nutzungsbedingungen](#)
[Datenschutzerklärung](#) | [Betrügerische E-Mail melden](#)

Der SMI™ Index, der SMIM™ Index und der SLI™ Index sowie entsprechende Marken sind Eigentum der SIX Swiss Exchange AG. Alle Rechte vorbehalten. Der DAX™ Index, der MDAX™ Index und der TecDAX™ Index sowie entsprechende Marken sind Eigentum der Deutsche Börse AG. Alle Rechte vorbehalten. Der S&P 500™ Index und der S&P™ BRIC 40 Index sowie entsprechende Marken sind Eigentum der Standard & Poor's Financial Services LLC. Alle Rechte vorbehalten.

Der Euro STOXX 50™ Index und der STOXX 50™ Index sowie entsprechende Marken sind Eigentum der Stoxx AG. Alle Rechte vorbehalten. Der NIKKEI 225™ Index sowie entsprechende Marken sind Eigentum der Nihon Keizai Shimbun Incorporation. Alle Rechte vorbehalten. Der CMCI™ Composite Index sowie entsprechende Marken sind Eigentum der UBS AG. Alle Rechte vorbehalten. Der FTSE™ Index sowie entsprechende Marken sind Eigentum der London Stock Exchange Group Holdings Limited. Alle Rechte vorbehalten. Der MSCI™ World Index sowie entsprechende Marken sind Eigentum der MSCI Incorporation. Alle Rechte vorbehalten. Der KOSPI™ Index sowie entsprechende Marken sind Eigentum der Korea Exchange Incorporation. Alle Rechte vorbehalten. Der HSI™ Index und der HSCET™ Index sowie entsprechende Marken sind Eigentum der Hang Seng Data Services Limited.

Alle Rechte vorbehalten.

Unsere Datenschutzhinweise unter www.ubs.com/data-privacy-noticegermany enthalten ausführliche Informationen zur Erhebung, Verarbeitung und Offenlegung Ihrer personenbezogenen Daten durch UBS, ebenso zur Speicherfrist Ihrer personenbezogenen Daten bei UBS sowie die Begründung und personenbezogenen Rechtsgrundlage Daten und für die Informationen Nutzung zu Ihrer unseren Schutzmaßnahmen. Weiterhin finden Sie dort Informationen zu Ihren persönlichen Rechten.

Impressum

Herausgeber: UBS Europe SE,

Bockenheimer Landstraße 2-4, D-60306 Frankfurt am Main

Telefon: +49 (0)69 1369 8989 (keine Anlageberatung)

Telefax: +49-69-1369-8174

E-Mail: invest@ubs.com

Website: <https://zertifikate.ubs.com>

Gestaltung: Prime Quants GbR, Stephanskirchen

Text: Prime Quants GbR, Stephanskirchen

Erscheinungsweise: börsentäglich

Copyright by UBS AG

Wiedergabe, auch auszugsweise, nur unter Quellenangabe gestattet.

Alle Angaben ohne Gewähr