

UBS DailyTrader

DAX Starke Gegenreaktion

Nach dem Rückfall unter die 24.000er-Marke hat der DAX gestern eine starke Gegenreaktion gezeigt.

Rückblick: Während der deutsche Leitindex am Montag mit einem Tagesminus von 1% noch unter die 24.000er-Schwelle abgerutscht war, zeigten sich die Blue Chips am gestrigen Dienstag deutlich erholt. Dabei notierten die Kurse schon zur Eröffnung bei 24.052 – gleichzeitig das Tagedeep – oberhalb der runden Tausendermarke und bauten die Gewinne anschließend sukzessive aus. In der Spitze schraubte sich das Aktienbarometer bis auf 24.310 Zähler, ehe zum Handelsende (24.217) ein Plus von 1% auf der Anzeigetafel stand.

Ausblick: Mit der gestrigen Gegenreaktion hat sich der DAX an der unteren Begrenzung der aktuellen Schiebezone wieder nach oben abgedrückt. Das Long-Szenario: Kann der deutsche Leitindex weiter zulegen, sollte es zunächst

über das gestrige Tageshoch bei 24.310 gehen. Darüber könnten die Notierungen erneut an den massiven Widerstand (= die obere Begrenzung der Seitwärtsrange) heranlaufen, der nun rund um das Juni-Hoch bei 24.479 entstanden ist. Oberhalb des Vorwochenhochs bei 24.515 wäre schließlich ein Anstieg an das amtierende Rekordhoch bei 24.639 möglich. Das Short-Szenario: In der Gegenrichtung richten sich die Blicke stattdessen wieder auf die beiden Tops vom 21. Mai bzw. vom 30. Juni bei 24.152 und 24.121 Zählern. Fallen die Notierungen unter diesen Halt, dürfte die 24.000er-Marke erneut auf den Prüfstand gestellt werden. Direkt darunter müsste auf die kurzfristige 50-Tage-Linie (aktuell bei 23.961) geachtet werden, ehe es um das Vorwochentief bei 23.922 gehen dürfte. Etwas tiefer sollten das Verlaufshoch vom 24. Juni bei 23.813 und das Zwischentief vom 2. Juni bei 23.740 Zählern stützend wirken, bevor die 23.500er-Marke mit den beiden März-Tops bei 23.476 Punkten in den Fokus rücken würde.

Long-Produkte DAX

	Turbo OS	Turbo OS
WKN	UJ5Y1H	UJ4A4Y
SL/KO/Strike	21.408,96	22.293,85
Hebel	8,61	12,54
Briefkurs	28,14 EUR	19,32 EUR

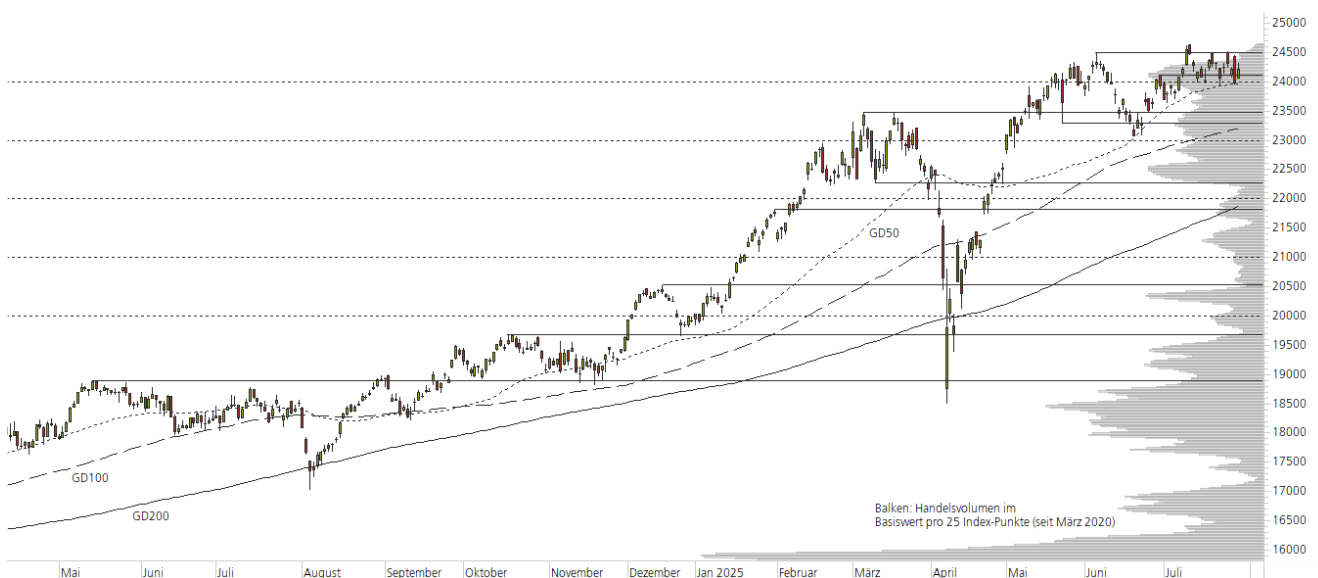
Short-Produkte DAX

	Turbo OS	Turbo OS
WKN	UM2PG6	UJ7PIQ
SL/KO/Strike	27.008,58	26.151,70
Hebel	8,64	12,43
Briefkurs	27,98 EUR	19,47 EUR

Die Produktdokumentation, d.h. der Prospekt und das Basisinformationsblatt (BIB) sowie Informationen zu Chancen und Risiken finden Sie unter: <https://zertifikate.ubs.com/daily-trader>

1-Jahres-Chart | DAX | Aktueller Kurs: 24.217,37 Punkte

Stand: 30.07.2025, 7:00 Uhr, Quelle: Prime Quants



5-Jahres-Chart | DAX | Aktueller Kurs: 24.217,37 Punkte

Stand: 30.07.2025, 7:00 Uhr, Quelle: Prime Quants


Entwicklung

	akt. Werte
Tag	1,03%
5 Tage	0,73%
20 Tage	2,30%
52 Wochen	31,54%
im Juli	1,29%
im Jahr 2025	21,64%

Hoch- / Tiefpunkte

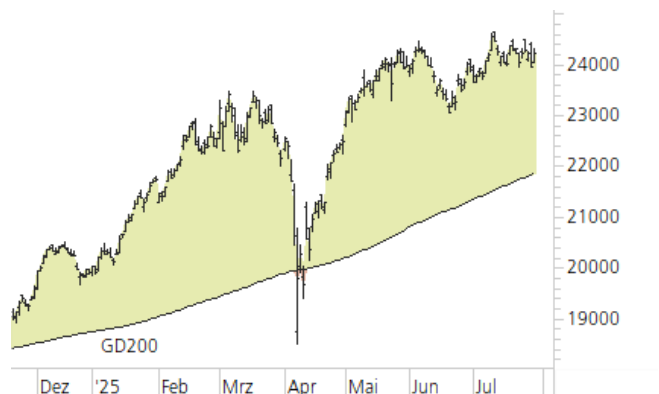
	akt. Werte
52-Wochenhoch	24.639,10
52-Wochenhoch-Abstand	-1,71%
52-Wochtief	17.024,82
52-Wochtief-Abstand	42,25%
Allzeithoch	24.639,10
Allzeithoch-Abstand	-1,71%

Trend

	akt. Werte
200-Tage-Linie	21.863,55
Abstand 200-Tage-Linie	10,77%
Status (langfristig)	aufwärts
100-Tage-Linie	23.193,43
Abstand 100-Tage-Linie	4,41%
Status (mittelfristig)	aufwärts
50-Tage-Linie	23.961,39
Abstand 50-Tage-Linie	1,07%
Status (kurzfristig)	aufwärts

Trend-Chart

Stand: 30.07.2025, 7:00 Uhr, Quelle: Prime Quants



UBS DailyTrader

Deutsche Telekom Am GD200 abgedrückt

Nach den Kursverlusten vom Vortag (-1,6%) konnte sich die Telekom-Aktie gestern an der 200-Tage-Linie wieder nach oben abdrücken.

Rückblick: Die Telekom-Aktie war nach starken Zahlen von T-Mobile US am vergangenen Donnerstag um 5,1% nach oben gesprungen. Eine größere Erholung wurde dabei bislang allerdings noch nicht angestoßen, denn in den folgenden Sitzungen kam es zunächst zu einem Pullback an den GD200. Die langfristige Trendlinie stand auch gestern im Fokus, konnte mit einem Endstand bei 31,71 EUR (+1,7%) aber als Unterstützung behauptet werden. Ausblick: Im Chart der Telekom-Aktie muss sich nun zeigen, ob es im Vorfeld der Q2-Ergebnisse (Donnerstag, 7. August) zu einer Fortsetzung der Erholung kommt. Das Long-Szenario: Für neue Impulse auf der Oberseite müssten

die Papiere jetzt über den Mehrfach-Widerstand aus dem GD50 (aktuell bei 31,72 EUR), dem Zwischenhoch vom 24. Juni bei 31,83 EUR und der 100-Tage-Linie (32,21 EUR) steigen. Darüber sollte anschließend auch das März-Tief bei 32,56 EUR überboten werden, wodurch sich Platz bis zur März-Abwärtstrendgerade eröffnen könnte. Gelingt dort im Bereich von 33,30 EUR der Break, wären weitere Kursgewinne bis zum Juni- und Mai-Hoch bei 34,22 EUR bzw. 34,44 EUR möglich. Das Short-Szenario: Fallen die Notierungen indes unter den GD200 (31,29 EUR) zurück, müsste mit einem Test des Vorjahreshochs bei 30,78 EUR und einer Schließung der Kurslücke vom vergangenen Donnerstag gerechnet werden. Wird im Anschluss auch die April-Aufwärtstrendgerade und die runde 30-Euro-Marke unterboten – womit ein großes Dreieck bearish aufgelöst werden könnte –, wären weitere Abgaben bis zum Tief vom 24. Januar bei 29,24 EUR denkbar. Darunter bilden das Dezember- und April-Tief bei 28,48 EUR bzw. 28,45 EUR einen weiteren wichtigen Haltebereich.

Long-Produkte Deutsche Telekom

	Turbo OS	Turbo OS
WKN	UJ45A9	UP1G9L
SL/KO/Strike	22,77	25,99
Hebel	3,52	5,50
Briefkurs	8,97 EUR	5,75 EUR

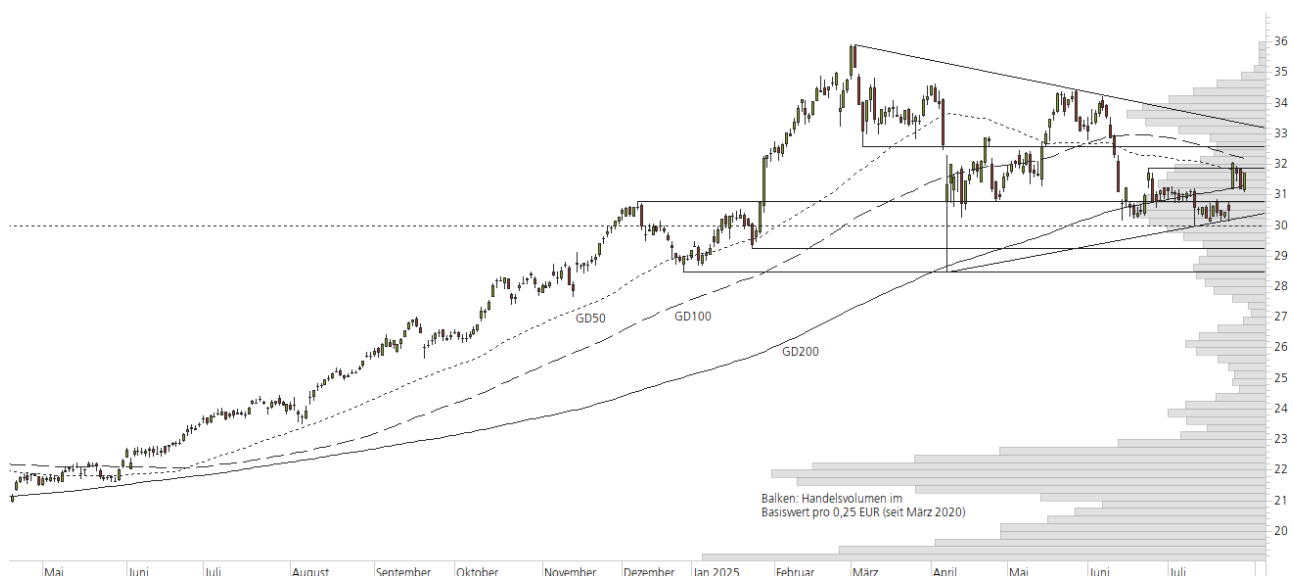
Short-Produkte Deutsche Telekom

	Turbo OS	Turbo OS
WKN	UP7D7S	UP7APM
SL/KO/Strike	40,47	37,30
Hebel	3,53	5,45
Briefkurs	8,97 EUR	5,81 EUR

Die Produktdokumentation, d.h. der Prospekt und das Basisinformationsblatt (BIB) sowie Informationen zu Chancen und Risiken finden Sie unter: <https://zertifikate.ubs.com/daily-trader>

1-Jahres-Chart | Deutsche Telekom | Aktueller Kurs: 31,71 EUR

Stand: 30.07.2025, 7:00 Uhr, Quelle: Prime Quants



5-Jahres-Chart | Deutsche Telekom | Aktueller Kurs: 31,71 EUR

Stand: 30.07.2025, 7:00 Uhr, Quelle: Prime Quants


Entwicklung

	akt. Werte
Tag	1,70%
5 Tage	4,24%
20 Tage	1,96%
52 Wochen	31,63%
im Juli	2,39%
im Jahr 2025	9,76%

Hoch- / Tiefpunkte

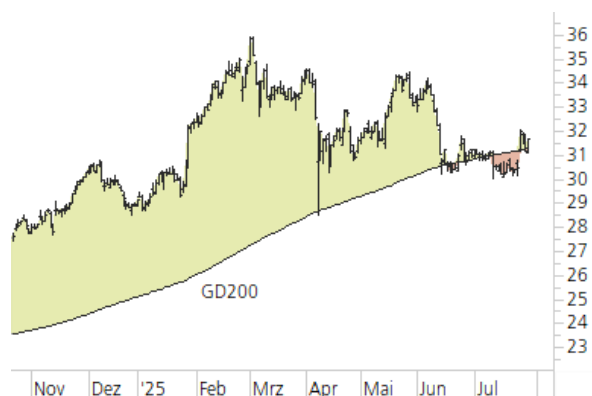
	akt. Werte
52-Wochenhoch	35,91
52-Wochenhoch-Abstand	-11,70%
52-Wochtief	23,47
52-Wochtief-Abstand	35,11%
Allzeithoch	104,90
Allzeithoch-Abstand	-69,77%

Trend

	akt. Werte
200-Tage-Linie	31,29
Abstand 200-Tage-Linie	1,35%
Status (langfristig)	aufwärts
100-Tage-Linie	32,21
Abstand 100-Tage-Linie	-1,55%
Status (mittelfristig)	abwärts
50-Tage-Linie	31,72
Abstand 50-Tage-Linie	-0,04%
Status (kurzfristig)	abwärts

Trend-Chart

Stand: 30.07.2025, 7:00 Uhr, Quelle: Prime Quants



Rechtliche Hinweise

Herausgeberin dieser Werbemitteilung ist die UBS Europe SE, Bockenheimer Landstraße 2-4, 60306 Frankfurt am Main ("UBS") eine Tochtergesellschaft von UBS AG.

Die Werbemitteilung unterliegt ausschließlich deutschem Recht. Die Werbemitteilung dient lediglich allgemeinen Zwecken und stellt keineswegs eine Aufforderung zum Kauf oder Verkauf von Wertpapieren, Derivaten oder Finanzdienstleistungen dar. Sie berücksichtigt weder spezielle Anlageziele noch die finanzielle Situation oder besondere Bedürfnisse des Empfängers und ersetzt keine eingehende Beratung mit weiteren zeitnahen Informationen. UBS erteilt keine Steuerberatung. Wir raten Ihnen, vor einer möglichen Investition Ihren Anlage-, Steuer- oder Rechtsberater bezüglich möglicher – einschließlich steuertechnischer Auswirkungen einer Investition zu konsultieren. Bitte berücksichtigen Sie, dass die Emittentin und oder eine andere Konzerngesellschaft der UBS AG (oder Mitarbeiter derselben) jederzeit Finanzinstrumente, die in diesem Dokument erwähnt sind, einschließlich Derivate auf solche Finanzinstrumente kaufen oder verkaufen können. Außerdem können sie als Auftraggeber beziehungsweise Mandatsträger auftreten oder für die Emittentin bzw. mit ihm verbundene Unternehmen Beratungs- oder andere Dienstleistungen erbringen.

Die vorliegende Werbemitteilung genügt nicht allen gesetzlichen Anforderungen zur Gewährleistung der Unvoreingenommenheit von Finanzanalysen und unterliegt nicht einem Verbot des Handels vor der Veröffentlichung von Finanzanalysen. Frühere Wertentwicklungen, Simulationen oder Prognosen sind keine verlässlichen Indikatoren für die zukünftige Wertentwicklung. Die Werbemitteilung und die darin enthaltenen Informationen sind ausschließlich für Personen mit Domizil Deutschland, Luxemburg oder Österreich gedacht. Sie dürfen unter keinen Umständen in Rechtsordnungen verbreitet werden, in denen eine solche Verbreitung gegen geltende Gesetze oder Regulierungen verstößt. Sie dürfen insbesondere nicht in den USA und/oder an US-Personen oder in Rechtsordnungen verteilt werden, in denen der Vertrieb durch uns eingeschränkt ist.

Die in dieser Werbemitteilung verwendeten Informationen beruhen auf Quellen, die UBS für verlässlich hält. Eine Gewähr für deren Richtigkeit und Vollständigkeit kann UBS jedoch nicht übernehmen. UBS übernimmt keinerlei Haftung für die Verwendung dieser Werbemitteilung oder deren Inhalt. Die darin enthaltenen produktspezifischen Informationen basieren auf Angaben, die dem Wertpapierprospekt entnommen sind. Rechtlich maßgeblich ist jedoch nur der Wertpapierprospekt, der bei Interesse bei UBS Europe SE, Postfach 102042, 60020 Frankfurt am Main, angefordert werden kann.

Die vorliegende Werbemitteilung sollte daher nur in Verbindung mit diesem gelesen werden. Weitere Informationen sind auf Anfrage erhältlich. Ohne Genehmigung von UBS darf die vorliegende Werbemitteilung – einschließlich aller ihrer Teile – weder vervielfältigt noch verteilt werden. UBS untersagt ausdrücklich die Weiterleitung der vorliegenden Werbemitteilung – sei es über das Internet oder anderweitig – und übernimmt keine Haftung für diesbezügliche Handlungen Dritter.

Diese Werbemitteilung enthält Inhalte Dritter und Links zu Webseiten Dritter. Diese Inhalte und Links dienen ausschließlich der Benutzerfreundlichkeit und Information. UBS besitzt keine Kontrolle über die Inhalte oder Webseiten Dritter, übernimmt keinerlei Verantwortung oder Gewähr für diese Inhalte oder Webseiten und macht diesbezüglich keinerlei Zusicherungen. Dies schließt unter anderem die Richtigkeit, den Inhalt, die Qualität oder die Aktualität dieser Webseiten ein.

Warnhinweis: Sie sind im Begriff, ein Produkt zu erwerben, das nicht einfach ist und schwer zu verstehen sein kann. Die vorstehenden Informationen dienen ausschließlich Informations- und Marketingzwecken und stellen weder ein Angebot noch eine Aufforderung zur Abgabe eines Angebots zum Kauf oder Verkauf von bestimmten Produkten dar. Es ist zu beachten, dass die Billigung des Wertpapierprospekts von einer zuständigen Behörde nicht als Befürwortung des entsprechenden Produktes zu verstehen ist. Den potenziellen Anleger wird daher empfohlen den entsprechenden Wertpapierprospekt und die relevanten endgültigen Bedingungen zu lesen, bevor eine Anlageentscheidung getroffen wird, um die potenziellen Risiken und Chancen der Entscheidung, in das Produkt zu investieren, vollends zu verstehen.

Hinweis zu Renditeangaben: Tatsächliche Kosten wie z.B. Gebühren, Provisionen und andere Entgelte, die nicht bei der Emittentin oder Anbieterin anfallen, sind hier nicht berücksichtigt und wirken sich negativ auf die Rendite aus. Beispiel: Bei einer Anlagesumme von z.B. 1.000 EUR sind beispielhaft angenommene Gesamtkosten in Höhe von 1,2% zu berücksichtigen (Verwahrung und Verwaltung, z.B. 0,20%, inkl. MwSt., sowie einmalige Transaktionsentgelte, z.B. 1,0% für Kauf und Verkauf des Produktes). Die Bruttowertentwicklung der Anlagesumme verringert sich durch diese Kosten mit den beispielhaft angenommenen Sätzen bei beispielhaft unterstellter Laufzeit und/oder Haltedauer des Produktes. Bei 1 jähriger Laufzeit und/oder Haltedauer verringert sich die Bruttowertentwicklung um 1,2% p.a., bei 5 jähriger Laufzeit und/oder Haltedauer um 0,24% p.a. Die tatsächliche Laufzeit und/oder Haltedauer kann je nach Produkt und/oder Anlagehorizont des Investors variieren. Die tatsächlich allgemein gültigen bzw. individuell vereinbarten Kosten ergeben sich aus dem Preis- und Leistungsverzeichnis bzw. der individuellen Vereinbarung mit Ihrer Bank/ Ihre(m/s) Broker(s) und ändern das beispielhaft aufgeführte Ergebnis. Bitte erkundigen Sie sich vor einer Transaktion bei Ihrer Bank/Ihrem Broker über die tatsächlich anfallenden Kosten.

Melden Sie sich hier für den Newsletter an:

<https://zertifikate.ubs.com/daily-trader>

Hotline:

0800-800 0404 (keine Anlageberatung)

Telefon:

+49 (0) 69-1369 8989

Fax:

+49 (0) 69-1369 8174

E-mail:

invest@ubs.com

Website:

<https://zertifikate.ubs.com>

UBS Europe SE ist eine Aktiengesellschaft deutschen Rechts mit Sitz in Frankfurt am Main. Sie ist im Handelsregister des Amtsgerichts Frankfurt unter der Nummer HRB 107046 eingetragen. Die zuständige Aufsichtsbehörde ist die Europäische Zentralbank (EZB), (Sonnenmannstraße 22, D-60314 Frankfurt am Main), sowie hinsichtlich der Erbringung von Finanzdienstleistungen die Bundesanstalt für Finanzdienstleistungsaufsicht (Marie-Curie-Straße 24-28, D60439 Frankfurt am Main). Vorsitzender des Aufsichtsrats: Prof. Dr. Reto Francioni. Dem Vorstand gehören an: Tobias Vogel (Vorstandsvorsitzender), Dr. Denise Bauer-Weiler, Filippo Bianco, Pierre Chavenon, Miriam Godoy Suarez and Georgia Paphiti.
<https://www.ubs.com/global/de/legal/country/germany.html>

@ UBS 1998-2025. Das Schlüsselssymbol und UBS gehören zu den eingetragenen und nicht eingetragenen Markenzeichen von UBS. Alle Rechte vorbehalten.

[Information zu UBS | Nutzungsbedingungen](#)
[Datenschutzerklärung](#) | [Betrügerische E-Mail melden](#)

Der SMI™ Index, der SMIM™ Index und der SLI™ Index sowie entsprechende Marken sind Eigentum der SIX Swiss Exchange AG. Alle Rechte vorbehalten. Der DAX™ Index, der MDAX™ Index und der TecDAX™ Index sowie entsprechende Marken sind Eigentum der Deutsche Börse AG. Alle Rechte vorbehalten. Der S&P 500™ Index und der S&P™ BRIC 40 Index sowie entsprechende Marken sind Eigentum der Standard & Poor's Financial Services LLC. Alle Rechte vorbehalten.

Der Euro STOXX 50™ Index und der STOXX 50™ Index sowie entsprechende Marken sind Eigentum der Stoxx AG. Alle Rechte vorbehalten. Der NIKKEI 225™ Index sowie entsprechende Marken sind Eigentum der Nihon Keizai Shimbun Incorporation. Alle Rechte vorbehalten. Der CMCI™ Composite Index sowie entsprechende Marken sind Eigentum der UBS AG. Alle Rechte vorbehalten. Der FTSE™ Index sowie entsprechende Marken sind Eigentum der London Stock Exchange Group Holdings Limited. Alle Rechte vorbehalten. Der MSCI™ World Index sowie entsprechende Marken sind Eigentum der MSCI Incorporation. Alle Rechte vorbehalten. Der KOSPI™ Index sowie entsprechende Marken sind Eigentum der Korea Exchange Incorporation. Alle Rechte vorbehalten. Der HSI™ Index und der HSCEI™ Index sowie entsprechende Marken sind Eigentum der Hang Seng Data Services Limited.

Alle Rechte vorbehalten.

Unsere Datenschutzhinweise unter www.ubs.com/data-privacy-noticegermany enthalten ausführliche Informationen zur Erhebung, Verarbeitung und Offenlegung Ihrer personenbezogenen Daten durch UBS, ebenso zur Speicherfrist Ihrer personenbezogenen Daten bei UBS sowie die Begründung und personenbezogenen Rechtsgrundlage Daten und für die Informationen Nutzung zu Ihrer unseren Schutzmaßnahmen. Weiterhin finden Sie dort Informationen zu Ihren persönlichen Rechten.

Impressum

Herausgeber: UBS Europe SE,

Bockenheimer Landstraße 2-4, D-60306 Frankfurt am Main

Telefon: +49 (0)69 1369 8989 (keine Anlageberatung)

Telefax: +49-69-1369-8174

E-Mail: invest@ubs.com

Website: <https://zertifikate.ubs.com>

Gestaltung: Prime Quants GbR, Stephanskirchen

Text: Prime Quants GbR, Stephanskirchen

Erscheinungsweise: börsentäglich

Copyright by UBS AG

Wiedergabe, auch auszugsweise, nur unter Quellenangabe gestattet.

Alle Angaben ohne Gewähr