

# UBS DailyTrader

## DAX Nachbörslich fester

Nach dem Kursrutsch vom Donnerstag ging es für den DAX vor dem Wochenende um weitere 0,7% auf 23.570 nach unten.

Rückblick: Schwacher Wochenschluss für den deutschen Leitindex – mit den neuerlichen Kursverlusten stand im DAX am Freitag ein Wochenminus von 1,6% zu Buche. Dabei hatten die Notierungen die letzte Sitzung vor dem Wochenende zunächst mit leichten Gewinnen bei 23.802 eröffnet (Schlusskurs vom Donnerstag bei 23.734), kamen letztlich aber nicht über das frühe Tageshoch bei 23.837 hinaus. Stattdessen fielen die Blue Chips noch am Vormittag in die Verlustzone zurück und setzten im Tief bei 23.453 auf.

Ausblick: Dank der festeren Nachbörse kann der Kursverlauf vom Freitag vorerst als erfolgreicher Test der

beiden markanten März-Tops (23.476) gewertet werden. Das Long-Szenario: Dreht der DAX zum Start in die zweite Novemberwoche wieder nach oben, sollte es im ersten Schritt über die 23.800er-Marke gehen. Zur Bestätigung müsste danach auch der kurzfristige GD50 mit dem mittelfristigen GD100 und der 24.000er-Barriere überboten werden, ehe das Top vom Mittwoch (24.104) bzw. das bisherige Monatshoch vom Montag bei 24.249 in den Fokus rücken würden. Die nächsten Hürden könnten dann am Mai-Top bei 24.326 sowie am Juni-Top bei 24.479 angetragen werden. Das Short-Szenario: Fällt der DAX dagegen unter die 23.500er-Marke zurück, müsste zunächst auf die beiden März-Tops bei 23.476 geachtet werden. Verlieren die Blue Chips diesen Halt, würde das August-Tief (23.381) mit der 200-Tage-Linie (aktuell bei 23.370) als mögliche Unterstützung nachrücken. Kommt es zu einem Wechsel in den formalen Abwärtstrend, wäre eine Ausweitung der Verkäufe bis in den Bereich des Juni-Tiefs (23.052) bzw. der 23.000er-Schwelle denkbar.

### Long-Produkte DAX

	Turbo OS	Turbo OS
WKN	UJ5SQ6	UJ37AN
SL/KO/Strike	20.934,12	21.875,32
Hebel	8,40	12,49

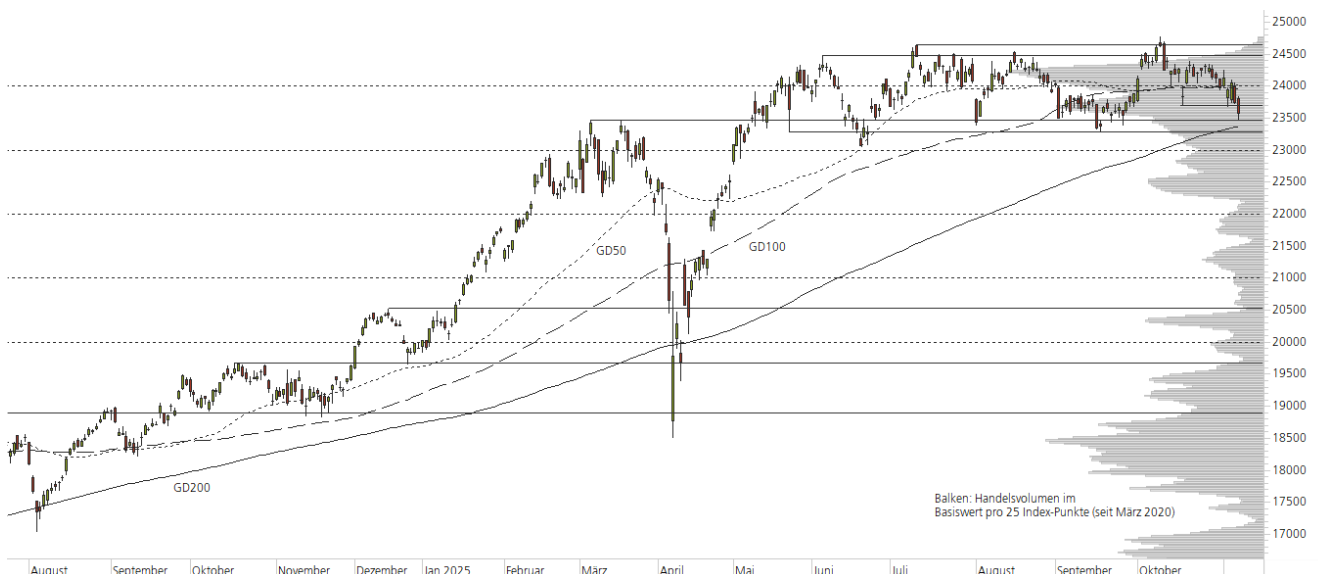
### Short-Produkte DAX

	Turbo OS	Turbo OS
WKN	UJ86BX	UJ418K
SL/KO/Strike	26.566,53	25.661,30
Hebel	8,45	12,45

Die Produktdokumentation, d.h. der Prospekt und das Basisinformationsblatt (BIB) sowie Informationen zu Chancen und Risiken finden Sie unter: <https://zertifikate.ubs.com/daily-trader>

### 1-Jahres-Chart | DAX | Aktueller Kurs: 23.569,96 Punkte

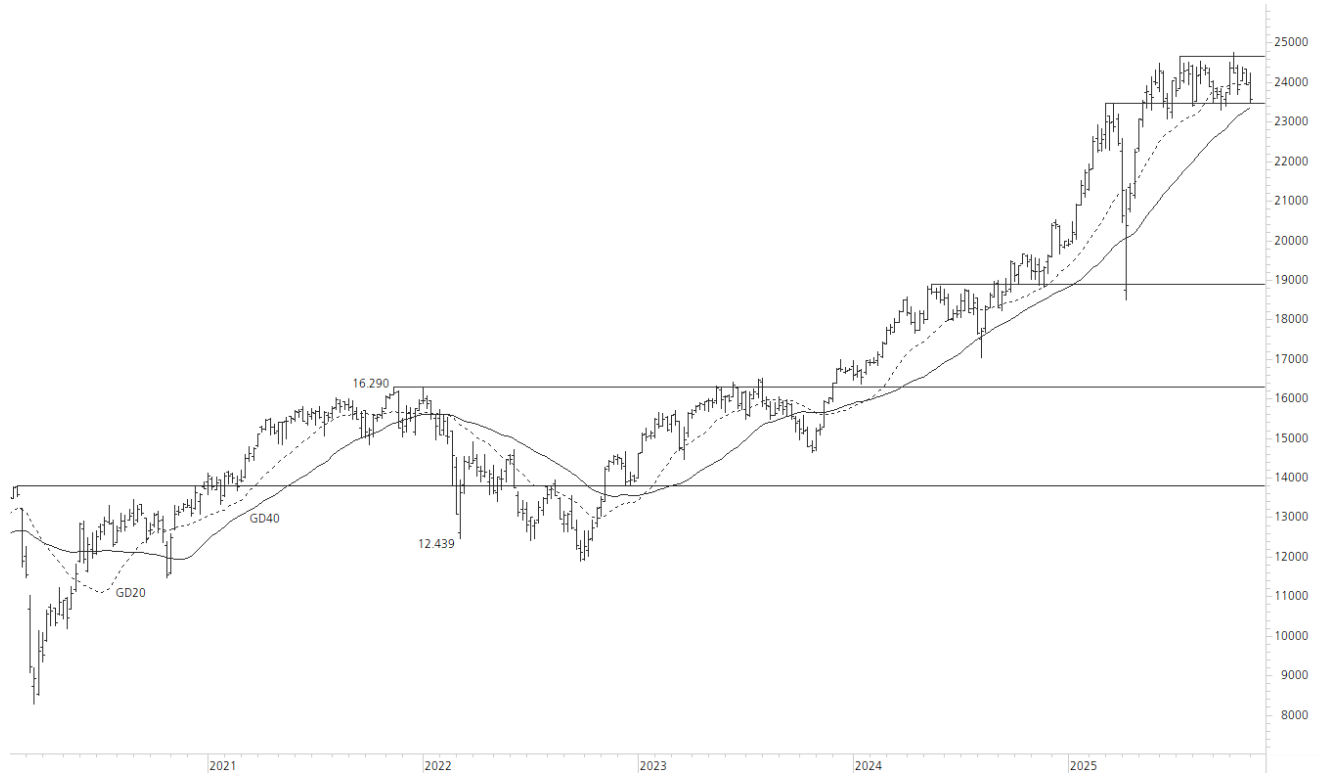
Stand: 10.11.2025, 7:00 Uhr, Quelle: Prime Quants



Frühere Wertentwicklungen, Simulationen oder Prognosen sind keine verlässlichen Indikationen für die zukünftige Wertentwicklung.

**5-Jahres-Chart | DAX | Aktueller Kurs: 23.569,96 Punkte**

Stand: 10.11.2025, 7:00 Uhr, Quelle: Prime Quants


**Entwicklung**

	akt. Werte
Tag	-0,69%
5 Tage	-1,62%
20 Tage	-2,77%
52 Wochen	22,66%
im November	-1,62%
im Jahr 2025	18,39%

**Hoch- / Tiefpunkte**

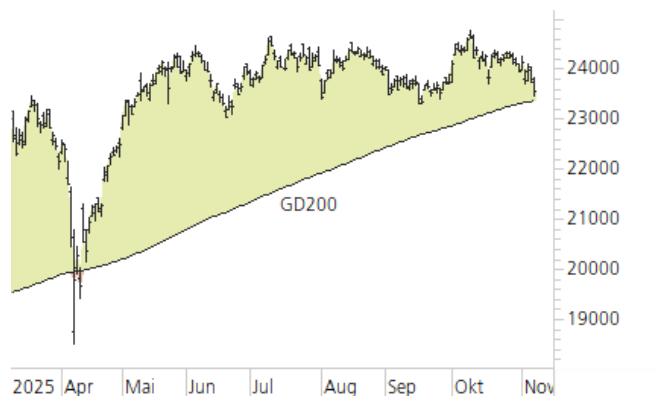
	akt. Werte
52-Wochenhoch	24.771,34
52-Wochenhoch-Abstand	-4,85%
52-Wochentief	18.489,91
52-Wochentief-Abstand	27,47%
Allzeithoch	24.771,34
Allzeithoch-Abstand	-4,85%

**Trend**

	akt. Werte
200-Tage-Linie	23.369,81
Abstand 200-Tage-Linie	0,86%
Status (langfristig)	aufwärts
100-Tage-Linie	24.016,16
Abstand 100-Tage-Linie	-1,86%
Status (mittelfristig)	abwärts
50-Tage-Linie	23.959,07
Abstand 50-Tage-Linie	-1,62%
Status (kurzfristig)	abwärts

**Trend-Chart**

Stand: 10.11.2025, 7:00 Uhr, Quelle: Prime Quants



# UBS DailyTrader

## Amazon.com Nur ein Pullback?

Nach dem Anstieg auf das neue Allzeithoch ist es bei der Amazon-Aktie in der vergangenen Woche zu einem Rücksetzer gekommen.

Rückblick: Die Aktie von Amazon war nach Vorlage der Quartalszahlen Ende Oktober um 9,6% nach oben gesprungen und dabei über das Februar-Top ausgebrochen. In der Spitze ging es für die Notierungen am vergangenen Montag sogar bis auf das neue Rekordhoch bei 258,60 USD hinauf, ehe eine Korrektur einsetzte. Diese drückte die Kurse am Freitag bis auf das Wochentief bei 238,49 USD, womit das September-Top auf den Prüfstand gestellt wurde.

Ausblick: Dank der Intraday-Umkehr zum Wochenschluss (= Ausbildung einer langen unteren Lunte im Kerzenchart) hat die Amazon-Aktie eine wichtige Unterstützung zunächst

behauptet. Das Long-Szenario: Damit der Rücksetzer an das September- und das Februar-Top als Pullback eingestuft werden kann, müssten sich die Kurse an dieser Haltezone wieder nach oben abdrücken. Die erste Hürde kann dabei jetzt an der 250-Dollar-Marke vermerkt werden. Darüber würde das neue Rekordhoch in den Fokus rücken, das bei 258,60 USD bremsend wirken dürfte. Gelingt dort der Break, könnte sich weiteres Aufwärtspotenzial in Richtung 270,00 USD oder 280,00 USD eröffnen. Das Short-Szenario: Unterhalb des September-Hochs bei 238,85 USD sollte indes auf das Juli-Top bei 236,53 USD geachtet werden. Darunter wäre ein Test des Hochs vom 29. Oktober bei 232,82 USD möglich, bevor die 50- oder die 100-Tage-Linie (227,39 USD bzw. 225,52 USD) angesteuert werden könnten. Kommt es auch nach einer vollständigen Schließung der offenen Kurslücke vom 31. Oktober nicht zu einer Aufwärtsreaktion, wären weitere Abgaben bis zur September-Abwärtstrendgerade im Bereich von 218,50 USD oder bis an die 200-Tage-Linie (214,92 USD) denkbar.

### Long-Produkte Amazon.com

	Turbo OS	Turbo OS
WKN	UQ2C4V	UJ7XG1
SL/KO/Strike	174,48	200,87
Hebel	3,47	5,51

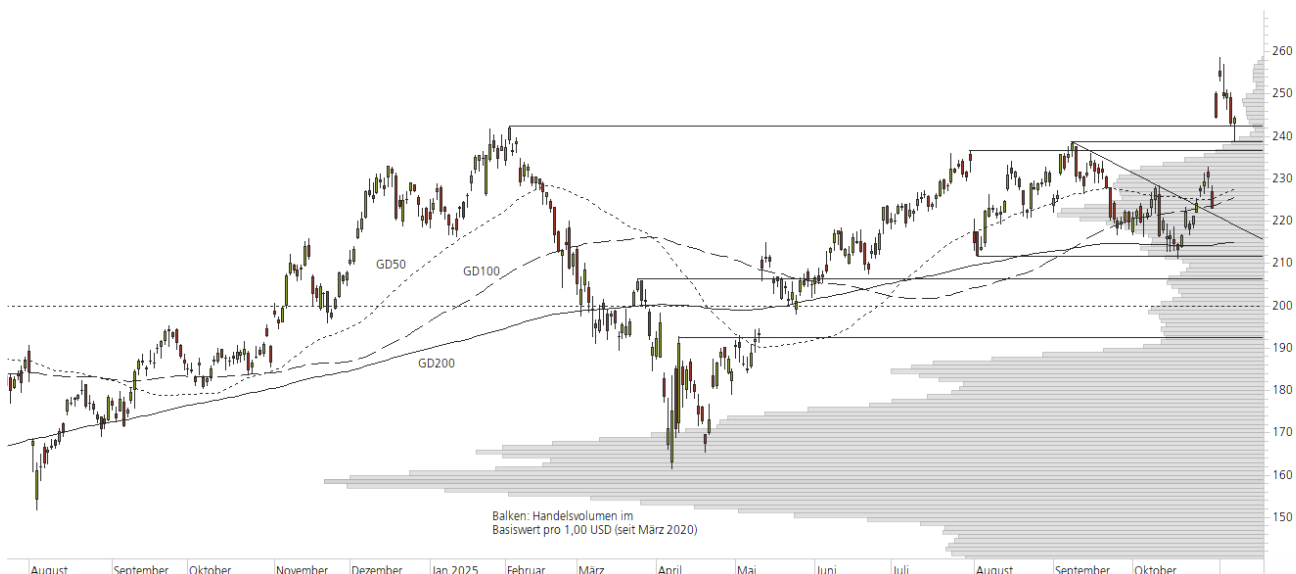
### Short-Produkte Amazon.com

	Turbo OS	Turbo OS
WKN	UP47XE	UJ53WG
SL/KO/Strike	313,66	287,76
Hebel	3,49	5,52

Die Produktdokumentation, d.h. der Prospekt und das Basisinformationsblatt (BIB) sowie Informationen zu Chancen und Risiken finden Sie unter: <https://zertifikate.ubs.com/daily-trader>

### 1-Jahres-Chart | Amazon.com | Aktueller Kurs: 244,41 USD

Stand: 10.11.2025, 7:00 Uhr, Quelle: Prime Quants



**5-Jahres-Chart | Amazon.com | Aktueller Kurs: 244,41 USD**

Stand: 10.11.2025, 7:00 Uhr, Quelle: Prime Quants


**Entwicklung**

	akt. Werte
Tag	0,56%
5 Tage	0,08%
20 Tage	12,96%
52 Wochen	17,40%
im November	0,08%
im Jahr 2025	11,40%

**Hoch- / Tiefpunkte**

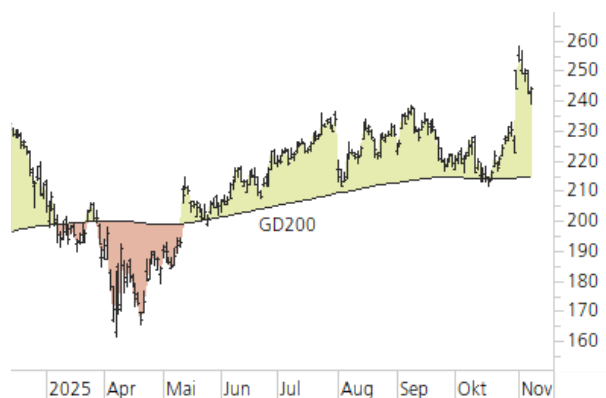
	akt. Werte
52-Wochenhoch	258,60
52-Wochenhoch-Abstand	-5,49%
52-Wochtief	161,38
52-Wochtief-Abstand	51,45%
Allzeithoch	258,60
Allzeithoch-Abstand	-5,49%

**Trend**

	akt. Werte
200-Tage-Linie	214,92
Abstand 200-Tage-Linie	13,72%
Status (langfristig)	aufwärts
100-Tage-Linie	225,52
Abstand 100-Tage-Linie	8,38%
Status (mittelfristig)	aufwärts
50-Tage-Linie	227,39
Abstand 50-Tage-Linie	7,49%
Status (kurzfristig)	aufwärts

**Trend-Chart**

Stand: 10.11.2025, 7:00 Uhr, Quelle: Prime Quants



## Rechtliche Hinweise

Herausgeberin dieser Werbemitteilung ist die UBS Europe SE, Bockenheimer Landstraße 2-4, 60306 Frankfurt am Main ("UBS") eine Tochtergesellschaft von UBS AG.

Die Werbemitteilung unterliegt ausschließlich deutschem Recht. Die Werbemitteilung dient lediglich allgemeinen Zwecken und stellt keineswegs eine Aufforderung zum Kauf oder Verkauf von Wertpapieren, Derivaten oder Finanzdienstleistungen dar. Sie berücksichtigt weder spezielle Anlageziele noch die finanzielle Situation oder besondere Bedürfnisse des Empfängers und ersetzt keine eingehende Beratung mit weiteren zeitnahen Informationen. UBS erteilt keine Steuerberatung. Wir raten Ihnen, vor einer möglichen Investition Ihren Anlage-, Steuer- oder Rechtsberater bezüglich möglicher – einschließlich steuertechnischer Auswirkungen einer Investition zu konsultieren. Bitte berücksichtigen Sie, dass die Emittentin und oder eine andere Konzerngesellschaft der UBS AG (oder Mitarbeiter derselben) jederzeit Finanzinstrumente, die in diesem Dokument erwähnt sind, einschließlich Derivate auf solche Finanzinstrumente kaufen oder verkaufen können. Außerdem können sie als Auftraggeber beziehungsweise Mandatsträger auftreten oder für die Emittentin bzw. mit ihm verbundene Unternehmen Beratungs- oder andere Dienstleistungen erbringen.

Die vorliegende Werbemitteilung genügt nicht allen gesetzlichen Anforderungen zur Gewährleistung der Unvoreingenommenheit von Finanzanalysen und unterliegt nicht einem Verbot des Handels vor der Veröffentlichung von Finanzanalysen. Frühere Wertentwicklungen, Simulationen oder Prognosen sind keine verlässlichen Indikatoren für die zukünftige Wertentwicklung. Die Werbemitteilung und die darin enthaltenen Informationen sind ausschließlich für Personen mit Domizil Deutschland, Luxemburg oder Österreich gedacht. Sie dürfen unter keinen Umständen in Rechtsordnungen verbreitet werden, in denen eine solche Verbreitung gegen geltende Gesetze oder Regulierungen verstößt. Sie dürfen insbesondere nicht in den USA und/oder an US-Personen oder in Rechtsordnungen verteilt werden, in denen der Vertrieb durch uns eingeschränkt ist.

Die in dieser Werbemitteilung verwendeten Informationen beruhen auf Quellen, die UBS für verlässlich hält. Eine Gewähr für deren Richtigkeit und Vollständigkeit kann UBS jedoch nicht übernehmen. UBS übernimmt keinerlei Haftung für die Verwendung dieser Werbemitteilung oder deren Inhalt. Die darin enthaltenen produktspezifischen Informationen basieren auf Angaben, die dem Wertpapierprospekt entnommen sind. Rechtlich maßgeblich ist jedoch nur der Wertpapierprospekt, der bei Interesse bei UBS Europe SE, Postfach 102042, 60020 Frankfurt am Main, angefordert werden kann.

Die vorliegende Werbemitteilung sollte daher nur in Verbindung mit diesem gelesen werden. Weitere Informationen sind auf Anfrage erhältlich. Ohne Genehmigung von UBS darf die vorliegende Werbemitteilung – einschließlich aller ihrer Teile – weder vervielfältigt noch verteilt werden. UBS untersagt ausdrücklich die Weiterleitung der vorliegenden Werbemitteilung – sei es über das Internet oder anderweitig – und übernimmt keine Haftung für diesbezügliche Handlungen Dritter.

Diese Werbemitteilung enthält Inhalte Dritter und Links zu Webseiten Dritter. Diese Inhalte und Links dienen ausschließlich der Benutzerfreundlichkeit und Information. UBS besitzt keine Kontrolle über die Inhalte oder Webseiten Dritter, übernimmt keinerlei Verantwortung oder Gewähr für diese Inhalte oder Webseiten und macht diesbezüglich keinerlei Zusicherungen. Dies schließt unter anderem die Richtigkeit, den Inhalt, die Qualität oder die Aktualität dieser Webseiten ein.

**Warnhinweis:** Sie sind im Begriff, ein Produkt zu erwerben, das nicht einfach ist und schwer zu verstehen sein kann. Die vorstehenden Informationen dienen ausschließlich Informations- und Marketingzwecken und stellen weder ein Angebot noch eine Aufforderung zur Abgabe eines Angebots zum Kauf oder Verkauf von bestimmten Produkten dar. Es ist zu beachten, dass die Billigung des Wertpapierprospekts von einer zuständigen Behörde nicht als Befürwortung des entsprechenden Produktes zu verstehen ist. Den potenziellen Anleger wird daher empfohlen den entsprechenden Wertpapierprospekt und die relevanten endgültigen Bedingungen zu lesen, bevor eine Anlageentscheidung getroffen wird, um die potenziellen Risiken und Chancen der Entscheidung, in das Produkt zu investieren, vollends zu verstehen.

**Hinweis zu Renditeangaben:** Tatsächliche Kosten wie z.B. Gebühren, Provisionen und andere Entgelte, die nicht bei der Emittentin oder Anbieterin anfallen, sind hier nicht berücksichtigt und wirken sich negativ auf die Rendite aus. Beispiel: Bei einer Anlagesumme von z.B. 1.000 EUR sind beispielhaft angenommene Gesamtkosten in Höhe von 1,2% zu berücksichtigen (Verwahrung und Verwaltung, z.B. 0,20%, inkl. MwSt., sowie einmalige Transaktionsentgelte, z.B. 1,0% für Kauf und Verkauf des Produktes). Die Bruttowertentwicklung der Anlagesumme verringert sich durch diese Kosten mit den beispielhaft angenommenen Sätzen bei beispielhaft unterstellter Laufzeit und/oder Haltedauer des Produktes. Bei 1 jähriger Laufzeit und/oder Haltedauer verringert sich die Bruttowertentwicklung um 1,2% p.a., bei 5 jähriger Laufzeit und/oder Haltedauer um 0,24% p.a. Die tatsächliche Laufzeit und/oder Haltedauer kann je nach Produkt und/oder Anlagehorizont des Investors variieren. Die tatsächlich allgemein gültigen bzw. individuell vereinbarten Kosten ergeben sich aus dem Preis- und Leistungsverzeichnis bzw. der individuellen Vereinbarung mit Ihrer Bank/ Ihre(m/s) Broker(s) und ändern das beispielhaft aufgeführte Ergebnis. Bitte erkundigen Sie sich vor einer Transaktion bei Ihrer Bank/Ihrem Broker über die tatsächlich anfallenden Kosten.

### Melden Sie sich hier für den Newsletter an:

<https://zertifikate.ubs.com/daily-trader>

### Hotline:

0800-800 0404 (keine Anlageberatung)

### Telefon:

+49 (0) 69-1369 8989

### Fax:

+49 (0) 69-1369 8174

### E-mail:

[invest@ubs.com](mailto:invest@ubs.com)

### Website:

<https://zertifikate.ubs.com>

UBS Europe SE ist eine Aktiengesellschaft deutschen Rechts mit Sitz in Frankfurt am Main. Sie ist im Handelsregister des Amtsgerichts Frankfurt unter der Nummer HRB 107046 eingetragen. Die zuständige Aufsichtsbehörde ist die Europäische Zentralbank (EZB), (Sonnenmannstraße 22, D-60314 Frankfurt am Main), sowie hinsichtlich der Erbringung von Finanzdienstleistungen die Bundesanstalt für Finanzdienstleistungsaufsicht (Marie-Curie-Straße 24-28, D60439 Frankfurt am Main). Vorsitzender des Aufsichtsrats: Prof. Dr. Reto Francioni. Dem Vorstand gehören an: Tobias Vogel (Vorstandsvorsitzender), Dr. Denise Bauer-Weiler, Filippo Bianco, Pierre Chavenon, Miriam Godoy Suarez and Georgia Paphiti.  
<https://www.ubs.com/global/de/legal/country/germany.html>

@ UBS 1998-2025. Das Schlüsselssymbol und UBS gehören zu den eingetragenen und nicht eingetragenen Markenzeichen von UBS. Alle Rechte vorbehalten.

[Information zu UBS | Nutzungsbedingungen](#)  
[Datenschutzerklärung](#) | [Betrügerische E-Mail melden](#)

Der SMI™ Index, der SMIM™ Index und der SLI™ Index sowie entsprechende Marken sind Eigentum der SIX Swiss Exchange AG. Alle Rechte vorbehalten. Der DAX™ Index, der MDAX™ Index und der TecDAX™ Index sowie entsprechende Marken sind Eigentum der Deutsche Börse AG. Alle Rechte vorbehalten. Der S&P 500™ Index und der S&P™ BRIC 40 Index sowie entsprechende Marken sind Eigentum der Standard & Poor's Financial Services LLC. Alle Rechte vorbehalten.

Der Euro STOXX 50™ Index und der STOXX 50™ Index sowie entsprechende Marken sind Eigentum der Stoxx AG. Alle Rechte vorbehalten. Der NIKKEI 225™ Index sowie entsprechende Marken sind Eigentum der Nihon Keizai Shimbun Incorporation. Alle Rechte vorbehalten. Der CMCI™ Composite Index sowie entsprechende Marken sind Eigentum der UBS AG. Alle Rechte vorbehalten. Der FTSE™ Index sowie entsprechende Marken sind Eigentum der London Stock Exchange Group Holdings Limited. Alle Rechte vorbehalten. Der MSCI™ World Index sowie entsprechende Marken sind Eigentum der MSCI Incorporation. Alle Rechte vorbehalten. Der KOSPI™ Index sowie entsprechende Marken sind Eigentum der Korea Exchange Incorporation. Alle Rechte vorbehalten. Der HSI™ Index und der HSCET™ Index sowie entsprechende Marken sind Eigentum der Hang Seng Data Services Limited.

Alle Rechte vorbehalten.

Unsere Datenschutzhinweise unter [www.ubs.com/data-privacy-noticegermany](http://www.ubs.com/data-privacy-noticegermany) enthalten ausführliche Informationen zur Erhebung, Verarbeitung und Offenlegung Ihrer personenbezogenen Daten durch UBS, ebenso zur Speicherfrist Ihrer personenbezogenen Daten bei UBS sowie die Begründung und personenbezogenen Rechtsgrundlage Daten und für die Informationen Nutzung zu Ihrer unseren Schutzmaßnahmen. Weiterhin finden Sie dort Informationen zu Ihren persönlichen Rechten.

### Impressum

Herausgeber: UBS Europe SE,

Bockenheimer Landstraße 2-4, D-60306 Frankfurt am Main

Telefon: +49 (0)69 1369 8989 (keine Anlageberatung)

Telefax: +49-69-1369-8174

E-Mail: [invest@ubs.com](mailto:invest@ubs.com)

Website: <https://zertifikate.ubs.com>

Gestaltung: Prime Quants GbR, Stephanskirchen

Text: Prime Quants GbR, Stephanskirchen

Erscheinungsweise: börsentäglich

Copyright by UBS AG

Wiedergabe, auch auszugsweise, nur unter Quellenangabe gestattet.

Alle Angaben ohne Gewähr