

UBS DailyTrader

DAX Erholung ausgebaut

Der DAX hat seine Gewinnserie am gestrigen Mittwoch ausgebaut und sich um weitere 1,2% auf einen Endstand bei 24.381 verbessert.

Rückblick: Die heimischen Blue Chips konnten zur Wochenmitte weiter zulegen – nachdem die Kurse bereits am Montag (+1,7%) und Dienstag (+0,5%) Kursgewinne verbucht hatten, ging es gestern in der Spitze sogar bis auf das neue Monatshoch bei 24.441 hinauf. Dabei waren die Notierungen mit einem Aufwärts-Gap bei 24.246 in den Handel gestartet (Vortagsschluss bei 24.088), das mit dem frühen Tagestief bei 24.235 nicht geschlossen wurde. Stattdessen brach der deutsche Leitindex mit dem Schlusskurs bei 24.381 über das Mai-Top aus. Ausblick: Aus charttechnischer Sicht ist das Momentum derzeit wieder auf der Oberseite zu finden. Das Long-

Szenario: Nach den gestrigen Kursanstiegen kann die nächste Hürde jetzt bereits am Juni-Top bei 24.479 angetragen werden. Können die Blue Chips auch diesen Widerstand überwinden, wäre ein Sprint an das August-Hoch bei 24.536 möglich, ehe es um das Juli-Top bei 24.639 gehen würde. Oberhalb dieses Levels könnte sich anschließend ein Hochlauf an das amtierende Allzeithoch bei 24.771 entwickeln. Das Short-Szenario: In der Gegenrichtung ist die erste Haltestelle dagegen am Mai-Top bei 24.326 zu finden, etwas tiefer sollte das Top vom 3. November bei 24.249 stützend wirken. Verlieren die Notierungen diesen Halt, müsste mit der Schließung des gestrigen Gaps und einem Test des mittelfristigen GD100 (aktuell bei 24.036) mit der 24.000er-Marke bzw. der 50-Tage-Linie (23.985) gerechnet werden. Geht der schief, würde die 23.800er-Schwelle mit der offenen Kurslücke vom Montag in den Fokus rücken. Darunter wäre ein neuerlicher Rücksetzer bis in den Bereich der beiden März-Tops bei 23.476 denkbar.

Long-Produkte DAX

	Turbo OS	Turbo OS
WKN	UJ5VNY	UJ5CVP
SL/KO/Strike	21.492,23	22.490,14
Hebel	8,30	12,53

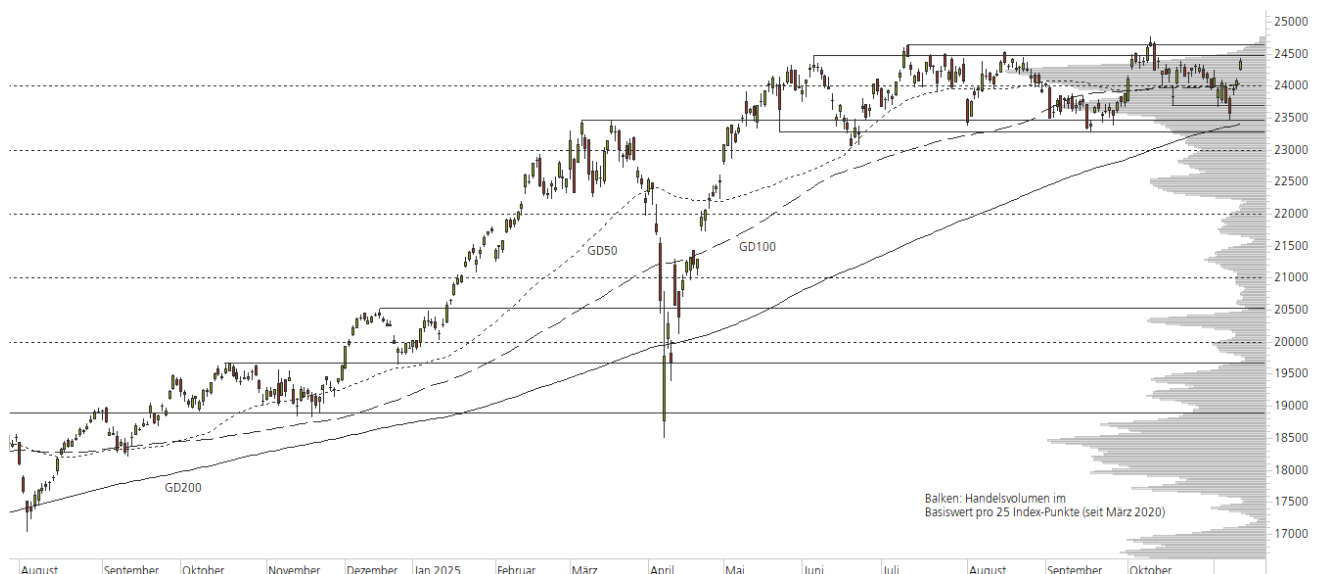
Short-Produkte DAX

	Turbo OS	Turbo OS
WKN	UM15B3	UJ6TKM
SL/KO/Strike	27.379,97	26.367,37
Hebel	8,27	12,56

Die Produktdokumentation, d.h. der Prospekt und das Basisinformationsblatt (BIB) sowie Informationen zu Chancen und Risiken finden Sie unter: <https://zertifikate.ubs.com/daily-trader>

1-Jahres-Chart | DAX | Aktueller Kurs: 24.381,46 Punkte

Stand: 13.11.2025, 7:00 Uhr, Quelle: Prime Quants



5-Jahres-Chart | DAX | Aktueller Kurs: 24.381,46 Punkte

Stand: 13.11.2025, 7:00 Uhr, Quelle: Prime Quants


Entwicklung

	akt. Werte
Tag	1,22%
5 Tage	1,38%
20 Tage	0,83%
52 Wochen	28,30%
im November	1,77%
im Jahr 2025	22,46%

Hoch- / Tiefpunkte

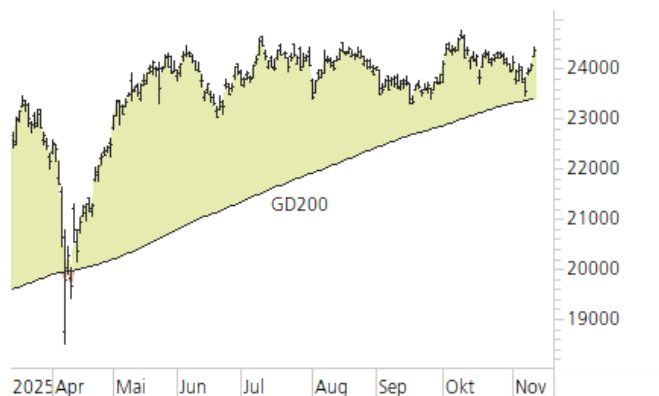
	akt. Werte
52-Wochenhoch	24.771,34
52-Wochenhoch-Abstand	-1,57%
52-Wochtief	18.489,91
52-Wochtief-Abstand	31,86%
Allzeithoch	24.771,34
Allzeithoch-Abstand	-1,57%

Trend

	akt. Werte
200-Tage-Linie	23.406,47
Abstand 200-Tage-Linie	4,17%
Status (langfristig)	aufwärts
100-Tage-Linie	24.036,36
Abstand 100-Tage-Linie	1,44%
Status (mittelfristig)	aufwärts
50-Tage-Linie	23.985,27
Abstand 50-Tage-Linie	1,65%
Status (kurzfristig)	aufwärts

Trend-Chart

Stand: 13.11.2025, 7:00 Uhr, Quelle: Prime Quants



UBS DailyTrader

Alphabet Inc. C Schwächer zur Wochenmitte

Nach dem Anstieg auf das neue Rekordhoch ist es bei der Alphabet-C-Akte gestern zu einem Rücksetzer (-1,5%) gekommen.

Rückblick: Die C-Aktie von Alphabet hat in den vergangenen sieben Monaten eine starke Rally-Phase durchlaufen und sich in Relation zum April-Tief im Wert verdoppelt. Zuletzt ging es am Dienstag sogar auf das neue Allzeithoch bei 292,34 USD. Am gestrigen Mittwoch drehten die Papiere allerdings wieder nach unten ab und gaben um 1,5% auf 287,43 USD nach. Damit kamen die Notierungen bislang nicht per Tagesschluss über das Oktober-Top hinaus, das nach Vorlage der Quartalszahlen (29. Oktober) bei 291,93 USD markiert wurde.

Ausblick: Solange die Alphabet-C-Aktie nicht auf neue Rekorde ausbricht, könnte sich jetzt eine Konsolidierung

auf hohem Niveau entwickeln. Das Short-Szenario: Die erste Unterstützung kann nun am Vorwochentief bei 275,74 USD angetragen werden, mit dem das Gap vom 30. Oktober bereits fast vollständig geschlossen wurde. Verlieren die Kurse diesen Halt, wären weitere Abgaben bis zur offenen Lücke vom 27. Oktober (264,94 USD/260,51 USD) möglich. Darunter müsste dann ein Test des September-Hochs bei 256,70 USD und der 50-Tage-Linie (256,07 USD) einkalkuliert werden. Kommt es dort nicht zu einer Gegenreaktion, könnte die 250-Dollar-Marke als Unterstützung gefragt sein. Das Long-Szenario: Auf der Oberseite ist hingegen im Bereich des Oktober-Tops bei 291,93 USD und des neuen Rekordhochs ein markanter Widerstand entstanden. Brechen die Kurse darüber auf neue Bestmarken aus, dürfte die runde 300-Dollar-Marke in den Fokus rücken. Anschließend wäre der Weg frei von charttechnischen Hindernissen, wobei die nächsten Orientierungspunkte bei 310,00 USD oder 320,00 USD vorgemerkt werden könnten.

Long-Produkte Alphabet Inc. C

	Turbo OS	Turbo OS
WKN	UQ0S92	UQ1CUC
SL/KO/Strike	208,78	236,27
Hebel	3,62	5,52

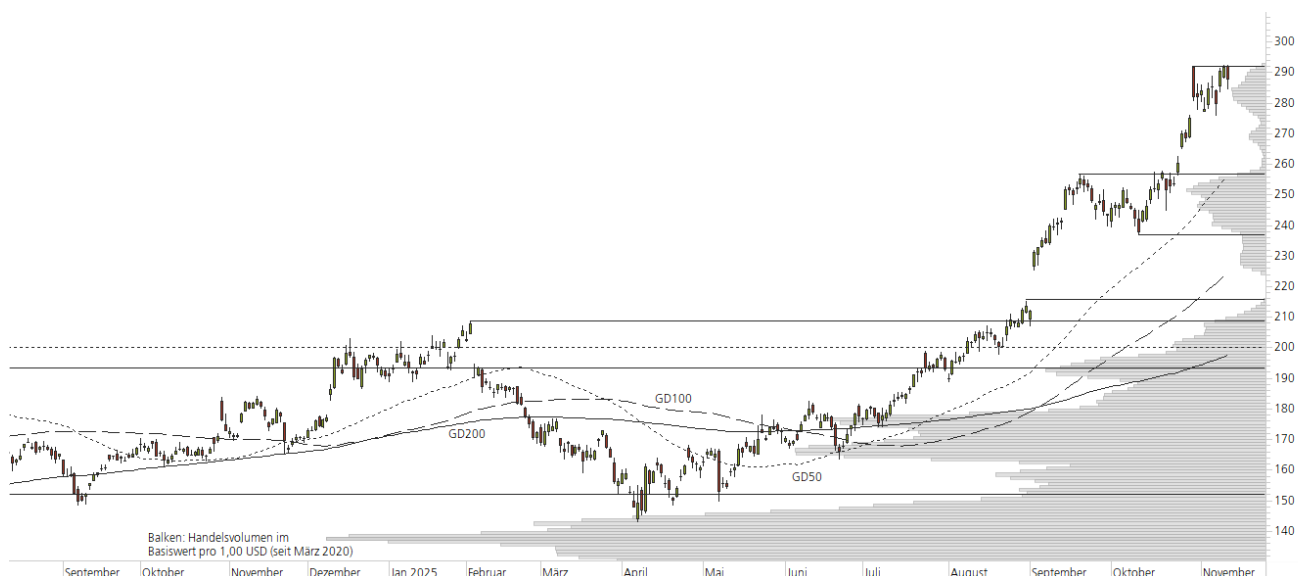
Short-Produkte Alphabet Inc. C

	Turbo OS	Turbo OS
WKN	UQ03LX	UQ4PS9
SL/KO/Strike	364,86	338,79
Hebel	3,69	5,55

Die Produktdokumentation, d.h. der Prospekt und das Basisinformationsblatt (BIB) sowie Informationen zu Chancen und Risiken finden Sie unter: <https://zertifikate.ubs.com/daily-trader>

1-Jahres-Chart | Alphabet Inc. C | Aktueller Kurs: 287,43 USD

Stand: 13.11.2025, 7:00 Uhr, Quelle: Prime Quants



Frühere Wertentwicklungen, Simulationen oder Prognosen sind keine verlässlichen Indikationen für die zukünftige Wertentwicklung.

5-Jahres-Chart | Alphabet Inc. C | Aktueller Kurs: 287,43 USD

Stand: 13.11.2025, 7:00 Uhr, Quelle: Prime Quants


Entwicklung

	akt. Werte
Tag	-1,48%
5 Tage	0,94%
20 Tage	14,19%
52 Wochen	59,25%
im November	1,99%
im Jahr 2025	50,93%

Hoch- / Tiefpunkte

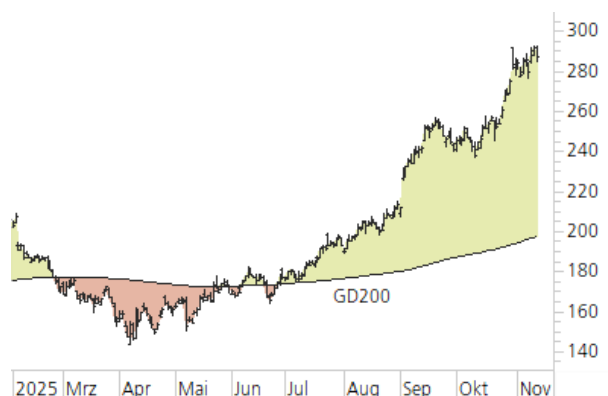
	akt. Werte
52-Wochenhoch	292,34
52-Wochenhoch-Abstand	-1,68%
52-Wochtief	142,66
52-Wochtief-Abstand	101,48%
Allzeithoch	292,34
Allzeithoch-Abstand	-1,68%

Trend

	akt. Werte
200-Tage-Linie	197,49
Abstand 200-Tage-Linie	45,54%
Status (langfristig)	aufwärts
100-Tage-Linie	224,66
Abstand 100-Tage-Linie	27,94%
Status (mittelfristig)	aufwärts
50-Tage-Linie	256,07
Abstand 50-Tage-Linie	12,25%
Status (kurzfristig)	aufwärts

Trend-Chart

Stand: 13.11.2025, 7:00 Uhr, Quelle: Prime Quants



Rechtliche Hinweise

Herausgeberin dieser Werbemitteilung ist die UBS Europe SE, Bockenheimer Landstraße 2-4, 60306 Frankfurt am Main ("UBS") eine Tochtergesellschaft von UBS AG.

Die Werbemitteilung unterliegt ausschließlich deutschem Recht. Die Werbemitteilung dient lediglich allgemeinen Zwecken und stellt keineswegs eine Aufforderung zum Kauf oder Verkauf von Wertpapieren, Derivaten oder Finanzdienstleistungen dar. Sie berücksichtigt weder spezielle Anlageziele noch die finanzielle Situation oder besondere Bedürfnisse des Empfängers und ersetzt keine eingehende Beratung mit weiteren zeitnahen Informationen. UBS erteilt keine Steuerberatung. Wir raten Ihnen, vor einer möglichen Investition Ihren Anlage-, Steuer- oder Rechtsberater bezüglich möglicher – einschließlich steuertechnischer Auswirkungen einer Investition zu konsultieren. Bitte berücksichtigen Sie, dass die Emittentin und oder eine andere Konzerngesellschaft der UBS AG (oder Mitarbeiter derselben) jederzeit Finanzinstrumente, die in diesem Dokument erwähnt sind, einschließlich Derivate auf solche Finanzinstrumente kaufen oder verkaufen können. Außerdem können sie als Auftraggeber beziehungsweise Mandatsträger auftreten oder für die Emittentin bzw. mit ihm verbundene Unternehmen Beratungs- oder andere Dienstleistungen erbringen.

Die vorliegende Werbemitteilung genügt nicht allen gesetzlichen Anforderungen zur Gewährleistung der Unvoreingenommenheit von Finanzanalysen und unterliegt nicht einem Verbot des Handels vor der Veröffentlichung von Finanzanalysen. Frühere Wertentwicklungen, Simulationen oder Prognosen sind keine verlässlichen Indikatoren für die zukünftige Wertentwicklung. Die Werbemitteilung und die darin enthaltenen Informationen sind ausschließlich für Personen mit Domizil Deutschland, Luxemburg oder Österreich gedacht. Sie dürfen unter keinen Umständen in Rechtsordnungen verbreitet werden, in denen eine solche Verbreitung gegen geltende Gesetze oder Regulierungen verstößt. Sie dürfen insbesondere nicht in den USA und/oder an US-Personen oder in Rechtsordnungen verteilt werden, in denen der Vertrieb durch uns eingeschränkt ist.

Die in dieser Werbemitteilung verwendeten Informationen beruhen auf Quellen, die UBS für verlässlich hält. Eine Gewähr für deren Richtigkeit und Vollständigkeit kann UBS jedoch nicht übernehmen. UBS übernimmt keinerlei Haftung für die Verwendung dieser Werbemitteilung oder deren Inhalt. Die darin enthaltenen produktspezifischen Informationen basieren auf Angaben, die dem Wertpapierprospekt entnommen sind. Rechtlich maßgeblich ist jedoch nur der Wertpapierprospekt, der bei Interesse bei UBS Europe SE, Postfach 102042, 60020 Frankfurt am Main, angefordert werden kann.

Die vorliegende Werbemitteilung sollte daher nur in Verbindung mit diesem gelesen werden. Weitere Informationen sind auf Anfrage erhältlich. Ohne Genehmigung von UBS darf die vorliegende Werbemitteilung – einschließlich aller ihrer Teile – weder vervielfältigt noch verteilt werden. UBS untersagt ausdrücklich die Weiterleitung der vorliegenden Werbemitteilung – sei es über das Internet oder anderweitig – und übernimmt keine Haftung für diesbezügliche Handlungen Dritter.

Diese Werbemitteilung enthält Inhalte Dritter und Links zu Webseiten Dritter. Diese Inhalte und Links dienen ausschließlich der Benutzerfreundlichkeit und Information. UBS besitzt keine Kontrolle über die Inhalte oder Webseiten Dritter, übernimmt keinerlei Verantwortung oder Gewähr für diese Inhalte oder Webseiten und macht diesbezüglich keinerlei Zusicherungen. Dies schließt unter anderem die Richtigkeit, den Inhalt, die Qualität oder die Aktualität dieser Webseiten ein.

Warnhinweis: Sie sind im Begriff, ein Produkt zu erwerben, das nicht einfach ist und schwer zu verstehen sein kann. Die vorstehenden Informationen dienen ausschließlich Informations- und Marketingzwecken und stellen weder ein Angebot noch eine Aufforderung zur Abgabe eines Angebots zum Kauf oder Verkauf von bestimmten Produkten dar. Es ist zu beachten, dass die Billigung des Wertpapierprospekts von einer zuständigen Behörde nicht als Befürwortung des entsprechenden Produktes zu verstehen ist. Den potenziellen Anleger wird daher empfohlen den entsprechenden Wertpapierprospekt und die relevanten endgültigen Bedingungen zu lesen, bevor eine Anlageentscheidung getroffen wird, um die potenziellen Risiken und Chancen der Entscheidung, in das Produkt zu investieren, vollends zu verstehen.

Hinweis zu Renditeangaben: Tatsächliche Kosten wie z.B. Gebühren, Provisionen und andere Entgelte, die nicht bei der Emittentin oder Anbieterin anfallen, sind hier nicht berücksichtigt und wirken sich negativ auf die Rendite aus. Beispiel: Bei einer Anlagesumme von z.B. 1.000 EUR sind beispielhaft angenommene Gesamtkosten in Höhe von 1,2% zu berücksichtigen (Verwahrung und Verwaltung, z.B. 0,20%, inkl. MwSt., sowie einmalige Transaktionsentgelte, z.B. 1,0% für Kauf und Verkauf des Produktes). Die Bruttowertentwicklung der Anlagesumme verringert sich durch diese Kosten mit den beispielhaft angenommenen Sätzen bei beispielhaft unterstellter Laufzeit und/oder Haltedauer des Produktes. Bei 1 jähriger Laufzeit und/oder Haltedauer verringert sich die Bruttowertentwicklung um 1,2% p.a., bei 5 jähriger Laufzeit und/oder Haltedauer um 0,24% p.a. Die tatsächliche Laufzeit und/oder Haltedauer kann je nach Produkt und/oder Anlagehorizont des Investors variieren. Die tatsächlich allgemein gültigen bzw. individuell vereinbarten Kosten ergeben sich aus dem Preis- und Leistungsverzeichnis bzw. der individuellen Vereinbarung mit Ihrer Bank/ Ihre(m/s) Broker(s) und ändern das beispielhaft aufgeführte Ergebnis. Bitte erkundigen Sie sich vor einer Transaktion bei Ihrer Bank/Ihrem Broker über die tatsächlich anfallenden Kosten.

Melden Sie sich hier für den Newsletter an:

<https://zertifikate.ubs.com/daily-trader>

Hotline:

0800-800 0404 (keine Anlageberatung)

Telefon:

+49 (0) 69-1369 8989

Fax:

+49 (0) 69-1369 8174

E-mail:

invest@ubs.com

Website:

<https://zertifikate.ubs.com>

UBS Europe SE ist eine Aktiengesellschaft deutschen Rechts mit Sitz in Frankfurt am Main. Sie ist im Handelsregister des Amtsgerichts Frankfurt unter der Nummer HRB 107046 eingetragen. Die zuständige Aufsichtsbehörde ist die Europäische Zentralbank (EZB), (Sonnenmannstraße 22, D-60314 Frankfurt am Main), sowie hinsichtlich der Erbringung von Finanzdienstleistungen die Bundesanstalt für Finanzdienstleistungsaufsicht (Marie-Curie-Straße 24-28, D60439 Frankfurt am Main). Vorsitzender des Aufsichtsrats: Prof. Dr. Reto Francioni. Dem Vorstand gehören an: Tobias Vogel (Vorstandsvorsitzender), Dr. Denise Bauer-Weiler, Filippo Bianco, Pierre Chavenon, Miriam Godoy Suarez and Georgia Paphiti.
<https://www.ubs.com/global/de/legal/country/germany.html>

@ UBS 1998-2025. Das Schlüsselssymbol und UBS gehören zu den eingetragenen und nicht eingetragenen Markenzeichen von UBS. Alle Rechte vorbehalten.

[Information zu UBS I Nutzungsbedingungen](#)
[Datenschutzerklärung](#) | [Betrügerische E-Mail melden](#)

Der SMI™ Index, der SMIM™ Index und der SLI™ Index sowie entsprechende Marken sind Eigentum der SIX Swiss Exchange AG. Alle Rechte vorbehalten. Der DAX™ Index, der MDAX™ Index und der TecDAX™ Index sowie entsprechende Marken sind Eigentum der Deutsche Börse AG. Alle Rechte vorbehalten. Der S&P 500™ Index und der S&P™ BRIC 40 Index sowie entsprechende Marken sind Eigentum der Standard & Poor's Financial Services LLC. Alle Rechte vorbehalten.

Der Euro STOXX 50™ Index und der STOXX 50™ Index sowie entsprechende Marken sind Eigentum der Stoxx AG. Alle Rechte vorbehalten. Der NIKKEI 225™ Index sowie entsprechende Marken sind Eigentum der Nihon Keizai Shimbun Incorporation. Alle Rechte vorbehalten. Der CMCI™ Composite Index sowie entsprechende Marken sind Eigentum der UBS AG. Alle Rechte vorbehalten. Der FTSE™ Index sowie entsprechende Marken sind Eigentum der London Stock Exchange Group Holdings Limited. Alle Rechte vorbehalten. Der MSCI™ World Index sowie entsprechende Marken sind Eigentum der MSCI Incorporation. Alle Rechte vorbehalten. Der KOSPI™ Index sowie entsprechende Marken sind Eigentum der Korea Exchange Incorporation. Alle Rechte vorbehalten. Der HSI™ Index und der HSCEI™ Index sowie entsprechende Marken sind Eigentum der Hang Seng Data Services Limited.

Alle Rechte vorbehalten.

Unsere Datenschutzhinweise unter www.ubs.com/data-privacy-noticegermany enthalten ausführliche Informationen zur Erhebung, Verarbeitung und Offenlegung Ihrer personenbezogenen Daten durch UBS, ebenso zur Speicherfrist Ihrer personenbezogenen Daten bei UBS sowie die Begründung und personenbezogenen Rechtsgrundlage Daten und für die Informationen Nutzung zu Ihrer unseren Schutzmaßnahmen. Weiterhin finden Sie dort Informationen zu Ihren persönlichen Rechten.

Impressum

Herausgeber: UBS Europe SE,

Bockenheimer Landstraße 2-4, D-60306 Frankfurt am Main

Telefon: +49 (0)69 1369 8989 (keine Anlageberatung)

Telefax: +49-69-1369-8174

E-Mail: invest@ubs.com

Website: <https://zertifikate.ubs.com>

Gestaltung: Prime Quants GbR, Stephanskirchen

Text: Prime Quants GbR, Stephanskirchen

Erscheinungsweise: börsentäglich

Copyright by UBS AG

Wiedergabe, auch auszugsweise, nur unter Quellenangabe gestattet.

Alle Angaben ohne Gewähr