

UBS DailyTrader

DAX Gegenreaktion ohne Erfolg

Für den DAX ging es am gestrigen Donnerstag um 0,5% auf 23.279 hinauf. Damit konnte der starke Auftakt allerdings nicht bestätigt werden.

Rückblick: Die mit Spannung erwarteten Zahlen des Chip-Konzerns NVIDIA lösten am gestrigen Donnerstag zunächst ein Kursfeuerwerk an den Aktienmärkten aus. Davon profitierte auch der deutsche Leitindex, der nach fünf Verlustsitzungen zu einer starken Gegenreaktion ansetzte. Dabei sprangen die Notierungen schon zur Eröffnung bei 23.387 (Vortagsschluss bei 23.163) nach oben und stiegen in der Spitze bis auf 23.512 Zähler. Mit dem Endstand bei 23.279 ging der DAX jedoch nur knapp über seinem Tagestief (23.277) aus dem Handel.

Ausblick: Angesichts der Gewinnabgaben in der letzten Handelsstunde (und der sehr schwachen Nachbörse) hat

die zwischenzeitliche Gegenreaktion ihre Wirkung vollständig verloren, zumal die Rückkehr über den trendentscheidenden GD200 ebenfalls misslang. Das Short-Szenario: Auf der Unterseite steht weiterhin das Juni-Tief bei 23.052 mit der 23.000er-Marke im Blickpunkt, die gestern nachbörslich bereits unterboten wurde. Fallen die Notierungen heute auch im regulären Handel unter dieses Chartlevel zurück, müsste eine Schließung der offenen Kurslücke vom 2. Mai zwischen 22.765 und 22.497 einkalkuliert werden. Setzt sich die Korrektur anschließend fort, würden sich die Blicke auf die 22.000-Punkte-Marke und das offene Gap vom 23. April zwischen 21.723 und 21.294 richten. Das Long-Szenario: Auf der Oberseite ist der erste Widerstand unverändert am September-Tief bei 23.285 zu finden, danach sollte es zur Bestätigung über das August-Tief bei 23.381 gehen. Gelingt der Break (wichtig: per Tagesschluss), müssten die Notierungen über die 200-Tage-Linie (23.462) zurückkehren, um danach die beiden März-Tops bei 23.476 überwinden zu können.

Long-Produkte DAX

	Turbo OS	Turbo OS
WKN	UJ22JY	UJ5QD5
SL/KO/Strike	20.183,26	21.080,74
Hebel	8,30	12,21

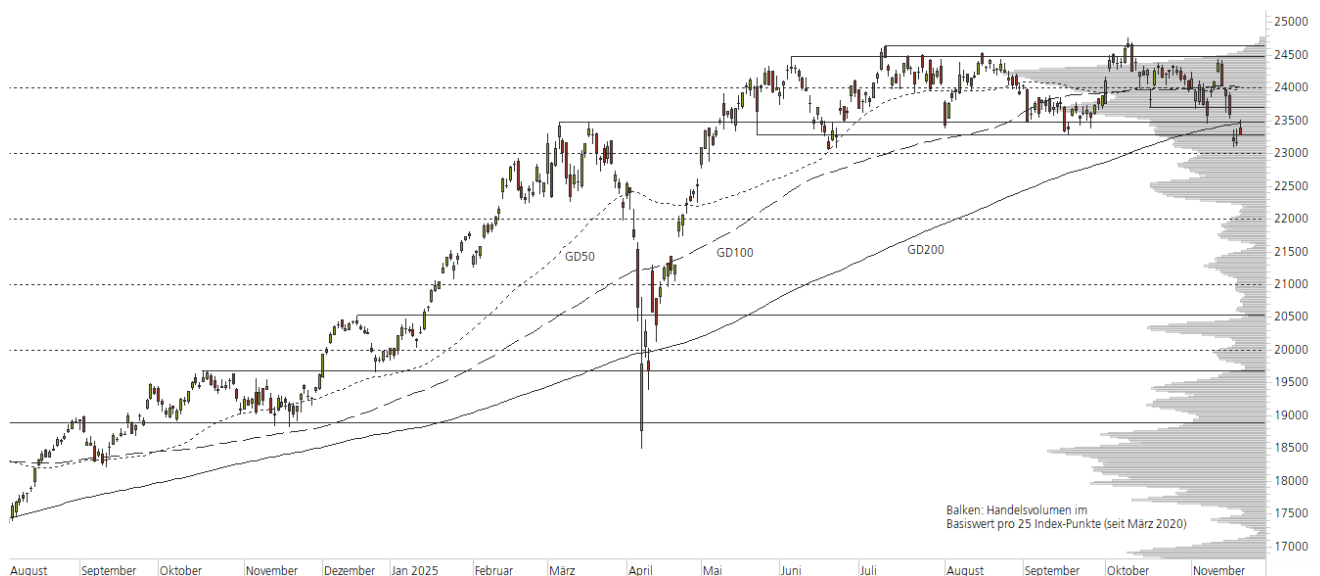
Short-Produkte DAX

	Turbo OS	Turbo OS
WKN	UQ3TBD	UJ764W
SL/KO/Strike	25.712,83	24.813,70
Hebel	8,30	12,20

Die Produktdokumentation, d.h. der Prospekt und das Basisinformationsblatt (BIB) sowie Informationen zu Chancen und Risiken finden Sie unter: <https://zertifikate.ubs.com/daily-trader>

1-Jahres-Chart | DAX | Aktueller Kurs: 23.278,85 Punkte

Stand: 21.11.2025, 7:00 Uhr, Quelle: Prime Quants



5-Jahres-Chart | DAX | Aktueller Kurs: 23.278,85 Punkte

Stand: 21.11.2025, 7:00 Uhr, Quelle: Prime Quants


Entwicklung

	akt. Werte
Tag	0,50%
5 Tage	-3,17%
20 Tage	-3,84%
52 Wochen	21,58%
im November	-2,84%
im Jahr 2025	16,93%

Hoch- / Tiefpunkte

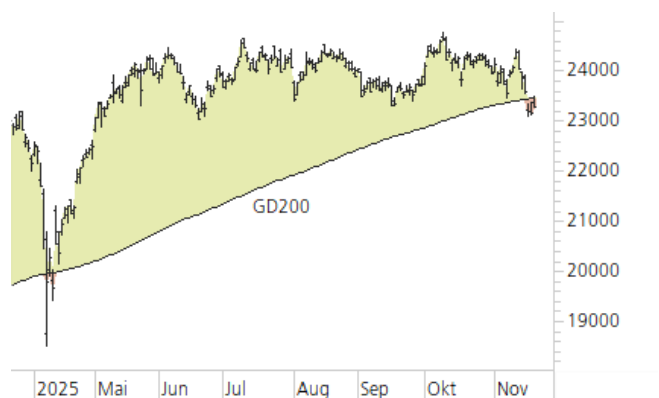
	akt. Werte
52-Wochenhoch	24.771,34
52-Wochenhoch-Abstand	-6,03%
52-Wochentief	18.489,91
52-Wochentief-Abstand	25,90%
Allzeithoch	24.771,34
Allzeithoch-Abstand	-6,03%

Trend

	akt. Werte
200-Tage-Linie	23.461,53
Abstand 200-Tage-Linie	-0,78%
Status (langfristig)	abwärts
100-Tage-Linie	24.017,78
Abstand 100-Tage-Linie	-3,08%
Status (mittelfristig)	abwärts
50-Tage-Linie	23.963,30
Abstand 50-Tage-Linie	-2,86%
Status (kurzfristig)	abwärts

Trend-Chart

Stand: 21.11.2025, 7:00 Uhr, Quelle: Prime Quants



UBS DailyTrader

ASML Holding Ausbruch fehlgeschlagen

Trotz eines Tageshochs bei 914,70 EUR ist die Aktie von ASML Holding gestern zum Handelsende nicht über die 900-Euro-Marke hinausgekommen.

Rückblick: Die Aktie von ASML Holding war im Rahmen einer starken Rally im September (+30,1%) und Oktober (+10,9%) bis auf das neue Jahreshoch bei 938,60 EUR gestiegen. Im laufenden Monat setzten die Notierungen dann allerdings an den kurzfristigen GD50 zurück, womit gleichzeitig das kleine Gap vom 15. Oktober geschlossen wurde. Anschließend drehten die Kurse wieder nach oben, scheiterten gestern jedoch am Ausbruch über die runde 900-Euro-Marke.

Ausblick: Im nachbörslichen Handel ist die Aktie von ASML Holding gestern weiter unter Druck geraten. Das Short-Szenario: Weiten sich die Kursverluste nun aus, könnte im

Chart eine Art Schulter-Kopf-Schulter-Formation entstehen. Vor diesem Hintergrund sollte vor allem auf den Haltebereich aus der 50-Tage-Linie (aktuell bei 857,70 EUR), dem Zwischenhoch vom 20. August 2024 bei 854,70 EUR und der Oktober-Aufwärtstrendgerade geachtet werden. Unterhalb des derzeitigen November-Tiefs bei 841,30 EUR wäre schließlich eine Korrektur bis zur runden 800-Euro-Marke möglich, bevor es zu weiteren Abgaben bis zum Januar- und Februar-Top mit der 100-Tage-Linie im Bereich zwischen 752,90 EUR und 744,90 EUR kommen könnte. Das Long-Szenario: Auf der Oberseite sollte hingegen zuerst die 900-Euro-Marke mit dem gestrigen Tageshoch auf Schlusskursbasis überboten werden. Im Anschluss könnte sich Platz bis zum aktuellen Jahreshoch bei 938,60 EUR eröffnen. Gelingt dort der Break, würde direkt das offene Gap vom 17. Juli 2024 zwischen 946,00 EUR und 977,80 EUR in den Fokus rücken. Danach dürften die runde 1.000-Euro-Marke und das Allzeithoch vom 11. Juli 2024 bei 1.021,80 EUR bremsend wirken.

Long-Produkte ASML Holding N.V.

	Turbo OS	Turbo OS
WKN	UQ01Y2	UQ2DER
SL/KO/Strike	621,45	708,15
Hebel	3,62	5,72

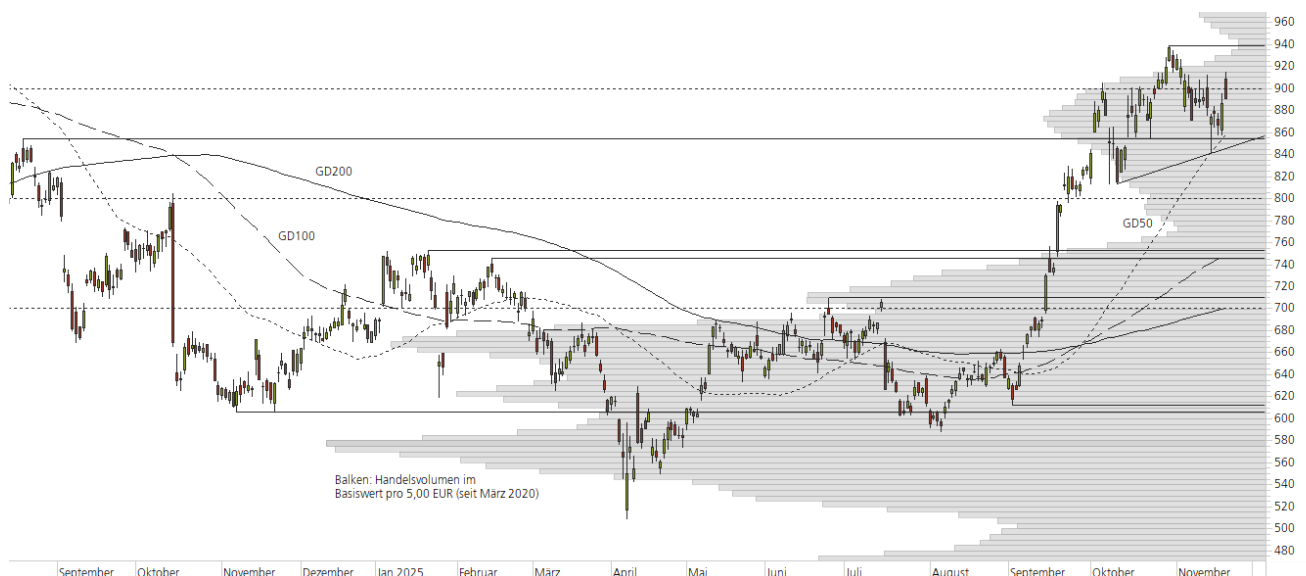
Short-Produkte ASML Holding N.V.

	Turbo OS	Turbo OS
WKN	UP9VP4	UQ3GLY
SL/KO/Strike	1.090,35	1.003,79
Hebel	3,53	5,46

Die Produktdokumentation, d.h. der Prospekt und das Basisinformationsblatt (BIB) sowie Informationen zu Chancen und Risiken finden Sie unter: <https://zertifikate.ubs.com/daily-trader>

1-Jahres-Chart | ASML Holding N.V. | Aktueller Kurs: 889,80 EUR

Stand: 21.11.2025, 7:00 Uhr, Quelle: Prime Quants



5-Jahres-Chart | ASML Holding N.V. | Aktueller Kurs: 889,80 EUR

Stand: 21.11.2025, 7:00 Uhr, Quelle: Prime Quants


Entwicklung

	akt. Werte
Tag	0,36%
5 Tage	0,94%
20 Tage	0,24%
52 Wochen	40,90%
im November	-3,08%
im Jahr 2025	31,10%

Hoch- / Tiefpunkte

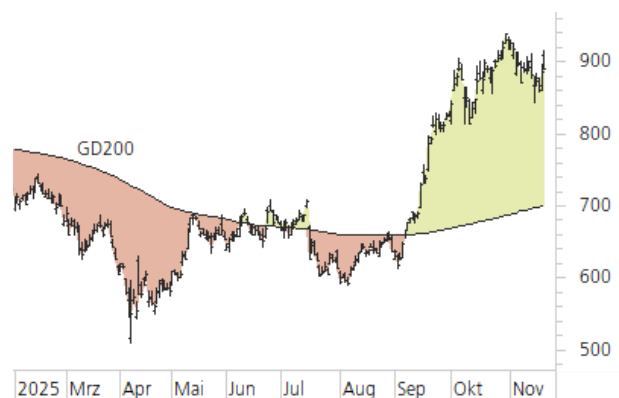
	akt. Werte
52-Wochenhoch	938,60
52-Wochenhoch-Abstand	-5,20%
52-Wochtief	508,40
52-Wochtief-Abstand	75,02%
Allzeithoch	1.021,80
Allzeithoch-Abstand	-12,92%

Trend

	akt. Werte
200-Tage-Linie	700,54
Abstand 200-Tage-Linie	27,02%
Status (langfristig)	aufwärts
100-Tage-Linie	749,54
Abstand 100-Tage-Linie	18,71%
Status (mittelfristig)	aufwärts
50-Tage-Linie	857,70
Abstand 50-Tage-Linie	3,74%
Status (kurzfristig)	aufwärts

Trend-Chart

Stand: 21.11.2025, 7:00 Uhr, Quelle: Prime Quants



Rechtliche Hinweise

Herausgeberin dieser Werbemitteilung ist die UBS Europe SE, Bockenheimer Landstraße 2-4, 60306 Frankfurt am Main ("UBS") eine Tochtergesellschaft von UBS AG.

Die Werbemitteilung unterliegt ausschließlich deutschem Recht. Die Werbemitteilung dient lediglich allgemeinen Zwecken und stellt keineswegs eine Aufforderung zum Kauf oder Verkauf von Wertpapieren, Derivaten oder Finanzdienstleistungen dar. Sie berücksichtigt weder spezielle Anlageziele noch die finanzielle Situation oder besondere Bedürfnisse des Empfängers und ersetzt keine eingehende Beratung mit weiteren zeitnahen Informationen. UBS erteilt keine Steuerberatung. Wir raten Ihnen, vor einer möglichen Investition Ihren Anlage-, Steuer- oder Rechtsberater bezüglich möglicher – einschließlich steuertechnischer Auswirkungen einer Investition zu konsultieren. Bitte berücksichtigen Sie, dass die Emittentin und oder eine andere Konzerngesellschaft der UBS AG (oder Mitarbeiter derselben) jederzeit Finanzinstrumente, die in diesem Dokument erwähnt sind, einschließlich Derivate auf solche Finanzinstrumente kaufen oder verkaufen können. Außerdem können sie als Auftraggeber beziehungsweise Mandatsträger auftreten oder für die Emittentin bzw. mit ihm verbundene Unternehmen Beratungs- oder andere Dienstleistungen erbringen.

Die vorliegende Werbemitteilung genügt nicht allen gesetzlichen Anforderungen zur Gewährleistung der Unvoreingenommenheit von Finanzanalysen und unterliegt nicht einem Verbot des Handels vor der Veröffentlichung von Finanzanalysen. Frühere Wertentwicklungen, Simulationen oder Prognosen sind keine verlässlichen Indikatoren für die zukünftige Wertentwicklung. Die Werbemitteilung und die darin enthaltenen Informationen sind ausschließlich für Personen mit Domizil Deutschland, Luxemburg oder Österreich gedacht. Sie dürfen unter keinen Umständen in Rechtsordnungen verbreitet werden, in denen eine solche Verbreitung gegen geltende Gesetze oder Regulierungen verstößt. Sie dürfen insbesondere nicht in den USA und/oder an US-Personen oder in Rechtsordnungen verteilt werden, in denen der Vertrieb durch uns eingeschränkt ist.

Die in dieser Werbemitteilung verwendeten Informationen beruhen auf Quellen, die UBS für verlässlich hält. Eine Gewähr für deren Richtigkeit und Vollständigkeit kann UBS jedoch nicht übernehmen. UBS übernimmt keinerlei Haftung für die Verwendung dieser Werbemitteilung oder deren Inhalt. Die darin enthaltenen produktspezifischen Informationen basieren auf Angaben, die dem Wertpapierprospekt entnommen sind. Rechtlich maßgeblich ist jedoch nur der Wertpapierprospekt, der bei Interesse bei UBS Europe SE, Postfach 102042, 60020 Frankfurt am Main, angefordert werden kann.

Die vorliegende Werbemitteilung sollte daher nur in Verbindung mit diesem gelesen werden. Weitere Informationen sind auf Anfrage erhältlich. Ohne Genehmigung von UBS darf die vorliegende Werbemitteilung – einschließlich aller ihrer Teile – weder vervielfältigt noch verteilt werden. UBS untersagt ausdrücklich die Weiterleitung der vorliegenden Werbemitteilung – sei es über das Internet oder anderweitig – und übernimmt keine Haftung für diesbezügliche Handlungen Dritter.

Diese Werbemitteilung enthält Inhalte Dritter und Links zu Webseiten Dritter. Diese Inhalte und Links dienen ausschließlich der Benutzerfreundlichkeit und Information. UBS besitzt keine Kontrolle über die Inhalte oder Webseiten Dritter, übernimmt keinerlei Verantwortung oder Gewähr für diese Inhalte oder Webseiten und macht diesbezüglich keinerlei Zusicherungen. Dies schließt unter anderem die Richtigkeit, den Inhalt, die Qualität oder die Aktualität dieser Webseiten ein.

Warnhinweis: Sie sind im Begriff, ein Produkt zu erwerben, das nicht einfach ist und schwer zu verstehen sein kann. Die vorstehenden Informationen dienen ausschließlich Informations- und Marketingzwecken und stellen weder ein Angebot noch eine Aufforderung zur Abgabe eines Angebots zum Kauf oder Verkauf von bestimmten Produkten dar. Es ist zu beachten, dass die Billigung des Wertpapierprospekts von einer zuständigen Behörde nicht als Befürwortung des entsprechenden Produktes zu verstehen ist. Den potenziellen Anleger wird daher empfohlen den entsprechenden Wertpapierprospekt und die relevanten endgültigen Bedingungen zu lesen, bevor eine Anlageentscheidung getroffen wird, um die potenziellen Risiken und Chancen der Entscheidung, in das Produkt zu investieren, vollends zu verstehen.

Hinweis zu Renditeangaben: Tatsächliche Kosten wie z.B. Gebühren, Provisionen und andere Entgelte, die nicht bei der Emittentin oder Anbieterin anfallen, sind hier nicht berücksichtigt und wirken sich negativ auf die Rendite aus. Beispiel: Bei einer Anlagesumme von z.B. 1.000 EUR sind beispielhaft angenommene Gesamtkosten in Höhe von 1,2% zu berücksichtigen (Verwahrung und Verwaltung, z.B. 0,20%, inkl. MwSt., sowie einmalige Transaktionsentgelte, z.B. 1,0% für Kauf und Verkauf des Produktes). Die Bruttowertentwicklung der Anlagesumme verringert sich durch diese Kosten mit den beispielhaft angenommenen Sätzen bei beispielhaft unterstellter Laufzeit und/oder Haltedauer des Produktes. Bei 1 jähriger Laufzeit und/oder Haltedauer verringert sich die Bruttowertentwicklung um 1,2% p.a., bei 5 jähriger Laufzeit und/oder Haltedauer um 0,24% p.a. Die tatsächliche Laufzeit und/oder Haltedauer kann je nach Produkt und/oder Anlagehorizont des Investors variieren. Die tatsächlich allgemein gültigen bzw. individuell vereinbarten Kosten ergeben sich aus dem Preis- und Leistungsverzeichnis bzw. der individuellen Vereinbarung mit Ihrer Bank/ Ihre(m/s) Broker(s) und ändern das beispielhaft aufgeführte Ergebnis. Bitte erkundigen Sie sich vor einer Transaktion bei Ihrer Bank/Ihrem Broker über die tatsächlich anfallenden Kosten.

Melden Sie sich hier für den Newsletter an:

<https://zertifikate.ubs.com/daily-trader>

Hotline:

0800-800 0404 (keine Anlageberatung)

Telefon:

+49 (0) 69-1369 8989

Fax:

+49 (0) 69-1369 8174

E-mail:

invest@ubs.com

Website:

<https://zertifikate.ubs.com>

UBS Europe SE ist eine Aktiengesellschaft deutschen Rechts mit Sitz in Frankfurt am Main. Sie ist im Handelsregister des Amtsgerichts Frankfurt unter der Nummer HRB 107046 eingetragen. Die zuständige Aufsichtsbehörde ist die Europäische Zentralbank (EZB), (Sonnenmannstraße 22, D-60314 Frankfurt am Main), sowie hinsichtlich der Erbringung von Finanzdienstleistungen die Bundesanstalt für Finanzdienstleistungsaufsicht (Marie-Curie-Straße 24-28, D60439 Frankfurt am Main). Vorsitzender des Aufsichtsrats: Prof. Dr. Reto Francioni. Dem Vorstand gehören an: Tobias Vogel (Vorstandsvorsitzender), Dr. Denise Bauer-Weiler, Filippo Bianco, Pierre Chavenon, Miriam Godoy Suarez and Georgia Paphiti.
<https://www.ubs.com/global/de/legal/country/germany.html>

@ UBS 1998-2025. Das Schlüsselssymbol und UBS gehören zu den eingetragenen und nicht eingetragenen Markenzeichen von UBS. Alle Rechte vorbehalten.

[Information zu UBS | Nutzungsbedingungen](#)
[Datenschutzerklärung](#) | [Betrügerische E-Mail melden](#)

Der SMI™ Index, der SMIM™ Index und der SLI™ Index sowie entsprechende Marken sind Eigentum der SIX Swiss Exchange AG. Alle Rechte vorbehalten. Der DAX™ Index, der MDAX™ Index und der TecDAX™ Index sowie entsprechende Marken sind Eigentum der Deutsche Börse AG. Alle Rechte vorbehalten. Der S&P 500™ Index und der S&P™ BRIC 40 Index sowie entsprechende Marken sind Eigentum der Standard & Poor's Financial Services LLC. Alle Rechte vorbehalten.

Der Euro STOXX 50™ Index und der STOXX 50™ Index sowie entsprechende Marken sind Eigentum der Stoxx AG. Alle Rechte vorbehalten. Der NIKKEI 225™ Index sowie entsprechende Marken sind Eigentum der Nihon Keizai Shimbun Incorporation. Alle Rechte vorbehalten. Der CMCI™ Composite Index sowie entsprechende Marken sind Eigentum der UBS AG. Alle Rechte vorbehalten. Der FTSE™ Index sowie entsprechende Marken sind Eigentum der London Stock Exchange Group Holdings Limited. Alle Rechte vorbehalten. Der MSCI™ World Index sowie entsprechende Marken sind Eigentum der MSCI Incorporation. Alle Rechte vorbehalten. Der KOSPI™ Index sowie entsprechende Marken sind Eigentum der Korea Exchange Incorporation. Alle Rechte vorbehalten. Der HSI™ Index und der HSCET™ Index sowie entsprechende Marken sind Eigentum der Hang Seng Data Services Limited.

Alle Rechte vorbehalten.

Unsere Datenschutzhinweise unter www.ubs.com/data-privacy-noticegermany enthalten ausführliche Informationen zur Erhebung, Verarbeitung und Offenlegung Ihrer personenbezogenen Daten durch UBS, ebenso zur Speicherfrist Ihrer personenbezogenen Daten bei UBS sowie die Begründung und personenbezogenen Rechtsgrundlage Daten und für die Informationen Nutzung zu Ihrer unseren Schutzmaßnahmen. Weiterhin finden Sie dort Informationen zu Ihren persönlichen Rechten.

Impressum

Herausgeber: UBS Europe SE,

Bockenheimer Landstraße 2-4, D-60306 Frankfurt am Main

Telefon: +49 (0)69 1369 8989 (keine Anlageberatung)

Telefax: +49-69-1369-8174

E-Mail: invest@ubs.com

Website: <https://zertifikate.ubs.com>

Gestaltung: Prime Quants GbR, Stephanskirchen

Text: Prime Quants GbR, Stephanskirchen

Erscheinungsweise: börsentäglich

Copyright by UBS AG

Wiedergabe, auch auszugsweise, nur unter Quellenangabe gestattet.

Alle Angaben ohne Gewähr