

# UBS DailyTrader

## DAX Allzeithoch im Blick

Der DAX ist am Freitag mit einem Tagesplus von 0,2% auf 24.539 in das neue Börsenjahr gestartet.

Rückblick: Nachdem der deutsche Leitindex im gerade abgelaufenen Jahr 2025 knapp 23% an Wert zugelegt hatte, ging es auch zum Start ins neue Börsenjahr weiter nach oben. Dabei eröffneten die Blue Chips den Freitagshandel bei 24.500 (Jahresendstand vom Dienstag bei 24.490) und stiegen in der Spitze noch am Vormittag bis auf 24.677 Zähler. Damit näherte sich der DAX zwar bis auf 94 Punkte seinem bisherigen Allzeithoch an, drehte anschließend aber wieder nach unten ab (Tagestief bei 24.449).

Ausblick: Hält die Aufwärtsdynamik zum Beginn der neuen Woche an, könnte der deutsche Leitindex erneut Kurs auf das amtierende Allzeithoch nehmen. Das Long-Szenario: Um den nächsten Vorstoß zu lancieren, müssten die

Notierungen zunächst am August-Top bei 24.536 nach oben abfedern und per Tagesschluss über das Juli-Hoch bei 24.639 ausbrechen. Darüber würden sich die Blicke dann auf das Tageshoch vom Freitag richten, ehe ein Anstieg an das Allzeithoch vom 9. Oktober bei 24.771 Realität werden könnte. Gelingt der Sprung auf neue historische Höchststände, wäre der Weg vorerst frei von weiteren charttechnischen Widerständen. Das Short-Szenario: Unterhalb des August-Hochs sollte dagegen auf das Juni-Top bei 24.479 geachtet werden, das zusammen mit dem Tagestief vom Freitag und dem November-Hoch (24.441) die erste Auffangzone bildet. Darunter ließe sich eine weitere Haltelinie rund um 24.250 antragen, ehe es um das Zwischenhoch vom 5. November bei 24.104 gehen dürfte. Verlieren die Kurse diesen Halt, müsste mit einem Test der runden 24.000er-Schwelle gerechnet werden. Nur wenig tiefer könnten zudem der mittelfristige GD100 und der kurzfristige GD50 (aktuell bei 23.982/23.972) angesteuert werden.

### Long-Produkte DAX

	Turbo OS	Turbo OS
WKN	UJ5N6H	UJ4X7Q
SL/KO/Strike	21.642,79	22.577,01
Hebel	8,40	12,32

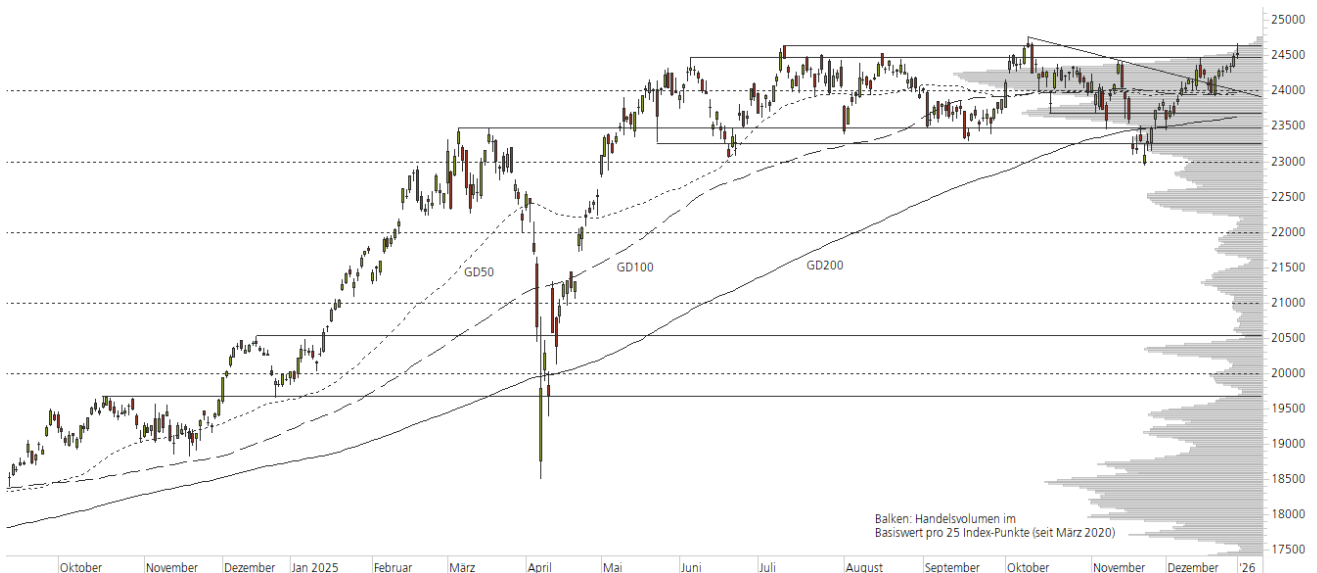
### Short-Produkte DAX

	Turbo OS	Turbo OS
WKN	UP23H6	UJ86BX
SL/KO/Strike	27.491,34	26.501,67
Hebel	8,35	12,56

Die Produktdokumentation, d.h. der Prospekt und das Basisinformationsblatt (BIB) sowie Informationen zu Chancen und Risiken finden Sie unter: <https://zertifikate.ubs.com/daily-trader>

### 1-Jahres-Chart | DAX | Aktueller Kurs: 24.539,34 Punkte

Stand: 05.01.2026, 7:00 Uhr, Quelle: Prime Quants



**5-Jahres-Chart | DAX | Aktueller Kurs: 24.539,34 Punkte**

Stand: 05.01.2026, 7:00 Uhr, Quelle: Prime Quants


**Entwicklung**

	akt. Werte
Tag	0,20%
5 Tage	1,03%
20 Tage	2,95%
52 Wochen	23,28%
im Januar	0,20%
im Jahr 2026	0,20%

**Hoch- / Tiefpunkte**

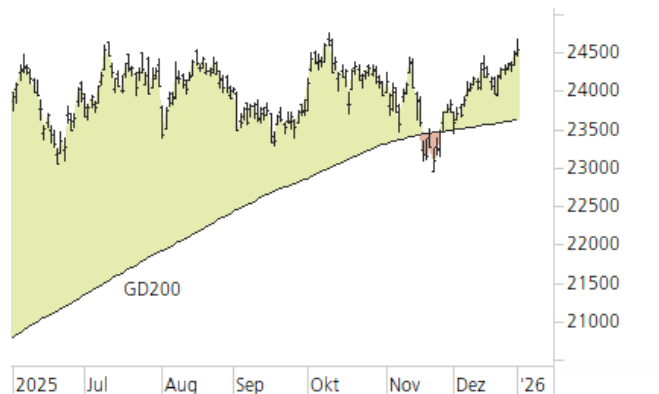
	akt. Werte
52-Wochenhoch	24.771,34
52-Wochenhoch-Abstand	-0,94%
52-Wochtief	18.489,91
52-Wochtief-Abstand	32,72%
Allzeithoch	24.771,34
Allzeithoch-Abstand	-0,94%

**Trend**

	akt. Werte
200-Tage-Linie	23.632,47
Abstand 200-Tage-Linie	3,84%
Status (langfristig)	aufwärts
100-Tage-Linie	23.982,39
Abstand 100-Tage-Linie	2,32%
Status (mittelfristig)	aufwärts
50-Tage-Linie	23.971,66
Abstand 50-Tage-Linie	2,37%
Status (kurzfristig)	aufwärts

**Trend-Chart**

Stand: 05.01.2026, 7:00 Uhr, Quelle: Prime Quants



# UBS DailyTrader

## Apple Volatiler Jahresbeginn

Nach anfänglichen Kursgewinnen ist die Apple-Aktie am Freitag leichter (-0,3%) in das neue Börsenjahr gestartet.

Rückblick: Bei der Apple-Aktie war es in der zweiten Jahreshälfte 2025 zu einer starken Kurs-Rally gekommen, in deren Verlauf die Notierungen innerhalb von fünf Monaten rund 36% an Wert zulegten und Anfang Dezember ein neues Allzeithoch bei 288,62 USD erreichten. Anschließend gingen die Kurse jedoch in eine Korrektur/Konsolidierung über und fielen wieder unter das Oktober-Top zurück. Dieses Chartlevel stand auch am Freitag im Fokus, konnte aber trotz eines Tageshochs bei 277,84 USD zum Handelsschluss (271,01 USD) nicht überboten werden.

Ausblick: Im Chart der Apple-Aktie richten sich die Blicke zum Jahresbeginn direkt auf einen wichtigen Widerstand. Das Long-Szenario: Um neue Impulse auf der Oberseite

freizusetzen, müssten die Notierungen neben der kurzfristigen 50-Tage-Linie (aktuell bei 272,83 USD) auch das Oktober-Hoch bei 277,32 USD überbieten. Darüber sollte auf das Zwischenhoch vom 15. Dezember bei 280,15 USD geachtet werden, ehe sich Raum für einen Anstieg bis zum aktuellen Rekordhoch eröffnen könnte. Brechen die Notierungen dort auf neue Bestmarken aus, wären weitere Kursgewinne in Richtung 300,00 USD möglich. Das Short-Szenario: Geben die Kurse indes weiter nach, könnte unterhalb des Dezember- und des November-Tiefs bei 266,95 USD bzw. 265,32 USD im Chart eine Art Schulter-Kopf-Schulter-Formation entstehen. In diesem Fall müsste zunächst ein Rücksetzer bzw. Pullback bis zum 2024er-Top bei 260,10 USD einkalkuliert werden. Nur wenig tiefer sollte dann die mittelfristige 100-Tage-Linie (257,63 USD) stützend wirken, bevor es um die offene Kurslücke vom 20. Oktober gehen würde. Drehen die Kurse nach einem Gap-Close bei 252,29 USD nicht nach oben, wäre auch ein Test der 250-Dollar-Marke denkbar.

### Long-Produkte Apple

	Turbo OS	Turbo OS
WKN	UJ590K	UQ1GP7
SL/KO/Strike	194,31	222,53
Hebel	3,54	5,55

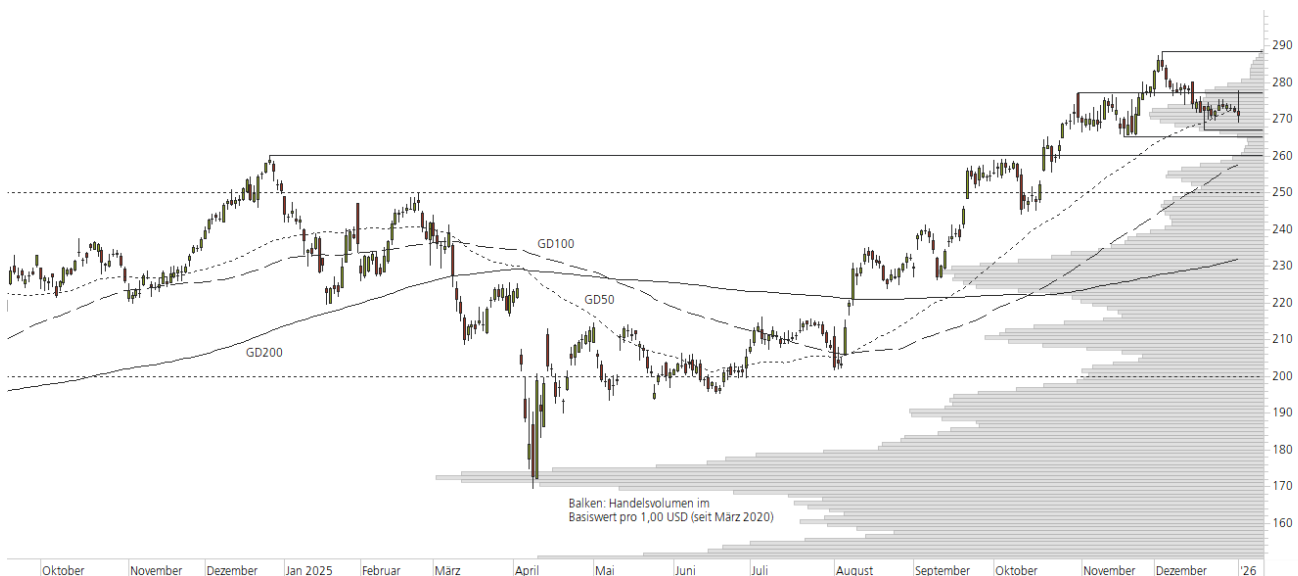
### Short-Produkte Apple

	Turbo OS	Turbo OS
WKN	UQ51HL	UL4MDR
SL/KO/Strike	346,61	318,90
Hebel	3,55	5,54

Die Produktdokumentation, d.h. der Prospekt und das Basisinformationsblatt (BIB) sowie Informationen zu Chancen und Risiken finden Sie unter: <https://zertifikate.ubs.com/daily-trader>

### 1-Jahres-Chart | Apple | Aktueller Kurs: 271,01 USD

Stand: 05.01.2026, 7:00 Uhr, Quelle: Prime Quants



**5-Jahres-Chart | Apple | Aktueller Kurs: 271,01 USD**

Stand: 05.01.2026, 7:00 Uhr, Quelle: Prime Quants



**Entwicklung**

	akt. Werte
Tag	-0,31%
5 Tage	-1,03%
20 Tage	-4,62%
52 Wochen	11,36%
im Januar	-0,31%
im Jahr 2026	-0,31%

**Hoch- / Tiefpunkte**

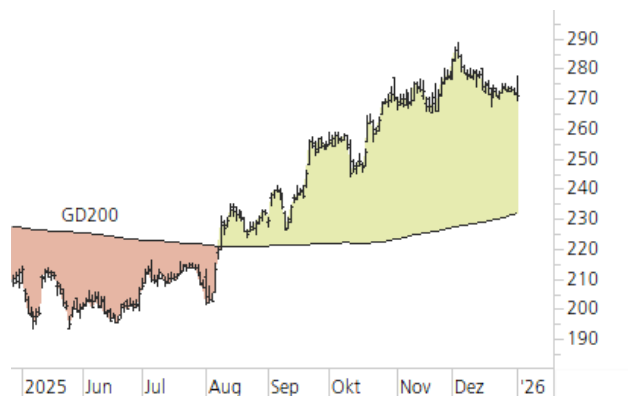
	akt. Werte
52-Wochenhoch	288,62
52-Wochenhoch-Abstand	-6,10%
52-Wochtief	169,21
52-Wochtief-Abstand	60,16%
Allzeithoch	288,62
Allzeithoch-Abstand	-6,10%

**Trend**

	akt. Werte
200-Tage-Linie	232,04
Abstand 200-Tage-Linie	16,79%
Status (langfristig)	aufwärts
100-Tage-Linie	257,63
Abstand 100-Tage-Linie	5,19%
Status (mittelfristig)	aufwärts
50-Tage-Linie	272,83
Abstand 50-Tage-Linie	-0,67%
Status (kurzfristig)	abwärts

**Trend-Chart**

Stand: 05.01.2026, 7:00 Uhr, Quelle: Prime Quants



## Rechtliche Hinweise

Herausgeberin dieser Werbemitteilung ist die UBS Europe SE, Bockenheimer Landstraße 2-4, 60306 Frankfurt am Main ("UBS") eine Tochtergesellschaft von UBS AG.

Die Werbemitteilung unterliegt ausschließlich deutschem Recht. Die Werbemitteilung dient lediglich allgemeinen Zwecken und stellt keineswegs eine Aufforderung zum Kauf oder Verkauf von Wertpapieren, Derivaten oder Finanzdienstleistungen dar. Sie berücksichtigt weder spezielle Anlageziele noch die finanzielle Situation oder besondere Bedürfnisse des Empfängers und ersetzt keine eingehende Beratung mit weiteren zeitnahen Informationen. UBS erteilt keine Steuerberatung. Wir raten Ihnen, vor einer möglichen Investition Ihren Anlage-, Steuer- oder Rechtsberater bezüglich möglicher – einschließlich steuertechnischer Auswirkungen einer Investition zu konsultieren. Bitte berücksichtigen Sie, dass die Emittentin und oder eine andere Konzerngesellschaft der UBS AG (oder Mitarbeiter derselben) jederzeit Finanzinstrumente, die in diesem Dokument erwähnt sind, einschließlich Derivate auf solche Finanzinstrumente kaufen oder verkaufen können. Außerdem können sie als Auftraggeber beziehungsweise Mandatsträger auftreten oder für die Emittentin bzw. mit ihm verbundene Unternehmen Beratungs- oder andere Dienstleistungen erbringen.

Die vorliegende Werbemitteilung genügt nicht allen gesetzlichen Anforderungen zur Gewährleistung der Unvoreingenommenheit von Finanzanalysen und unterliegt nicht einem Verbot des Handels vor der Veröffentlichung von Finanzanalysen. Frühere Wertentwicklungen, Simulationen oder Prognosen sind keine verlässlichen Indikatoren für die zukünftige Wertentwicklung. Die Werbemitteilung und die darin enthaltenen Informationen sind ausschließlich für Personen mit Domizil Deutschland, Luxemburg oder Österreich gedacht. Sie dürfen unter keinen Umständen in Rechtsordnungen verbreitet werden, in denen eine solche Verbreitung gegen geltende Gesetze oder Regulierungen verstößt. Sie dürfen insbesondere nicht in den USA und/oder an US-Personen oder in Rechtsordnungen verteilt werden, in denen der Vertrieb durch uns eingeschränkt ist.

Die in dieser Werbemitteilung verwendeten Informationen beruhen auf Quellen, die UBS für verlässlich hält. Eine Gewähr für deren Richtigkeit und Vollständigkeit kann UBS jedoch nicht übernehmen. UBS übernimmt keinerlei Haftung für die Verwendung dieser Werbemitteilung oder deren Inhalt. Die darin enthaltenen produktspezifischen Informationen basieren auf Angaben, die dem Wertpapierprospekt entnommen sind. Rechtlich maßgeblich ist jedoch nur der Wertpapierprospekt, der bei Interesse bei UBS Europe SE, Postfach 102042, 60020 Frankfurt am Main, angefordert werden kann.

Die vorliegende Werbemitteilung sollte daher nur in Verbindung mit diesem gelesen werden. Weitere Informationen sind auf Anfrage erhältlich. Ohne Genehmigung von UBS darf die vorliegende Werbemitteilung – einschließlich aller ihrer Teile – weder vervielfältigt noch verteilt werden. UBS untersagt ausdrücklich die Weiterleitung der vorliegenden Werbemitteilung – sei es über das Internet oder anderweitig – und übernimmt keine Haftung für diesbezügliche Handlungen Dritter.

Diese Werbemitteilung enthält Inhalte Dritter und Links zu Webseiten Dritter. Diese Inhalte und Links dienen ausschließlich der Benutzerfreundlichkeit und Information. UBS besitzt keine Kontrolle über die Inhalte oder Webseiten Dritter, übernimmt keinerlei Verantwortung oder Gewähr für diese Inhalte oder Webseiten und macht diesbezüglich keinerlei Zusicherungen. Dies schließt unter anderem die Richtigkeit, den Inhalt, die Qualität oder die Aktualität dieser Webseiten ein.

**Warnhinweis:** Sie sind im Begriff, ein Produkt zu erwerben, das nicht einfach ist und schwer zu verstehen sein kann. Die vorstehenden Informationen dienen ausschließlich Informations- und Marketingzwecken und stellen weder ein Angebot noch eine Aufforderung zur Abgabe eines Angebots zum Kauf oder Verkauf von bestimmten Produkten dar. Es ist zu beachten, dass die Billigung des Wertpapierprospekts von einer zuständigen Behörde nicht als Befürwortung des entsprechenden Produktes zu verstehen ist. Den potenziellen Anleger wird daher empfohlen den entsprechenden Wertpapierprospekt und die relevanten endgültigen Bedingungen zu lesen, bevor eine Anlageentscheidung getroffen wird, um die potenziellen Risiken und Chancen der Entscheidung, in das Produkt zu investieren, vollends zu verstehen.

**Hinweis zu Renditeangaben:** Tatsächliche Kosten wie z.B. Gebühren, Provisionen und andere Entgelte, die nicht bei der Emittentin oder Anbieterin anfallen, sind hier nicht berücksichtigt und wirken sich negativ auf die Rendite aus. Beispiel: Bei einer Anlagesumme von z.B. 1.000 EUR sind beispielhaft angenommene Gesamtkosten in Höhe von 1,2% zu berücksichtigen (Verwahrung und Verwaltung, z.B. 0,20%, inkl. MwSt., sowie einmalige Transaktionsentgelte, z.B. 1,0% für Kauf und Verkauf des Produktes). Die Bruttowertentwicklung der Anlagesumme verringert sich durch diese Kosten mit den beispielhaft angenommenen Sätzen bei beispielhaft unterstellter Laufzeit und/oder Haltedauer des Produktes. Bei 1 jähriger Laufzeit und/oder Haltedauer verringert sich die Bruttowertentwicklung um 1,2% p.a., bei 5 jähriger Laufzeit und/oder Haltedauer um 0,24% p.a. Die tatsächliche Laufzeit und/oder Haltedauer kann je nach Produkt und/oder Anlagehorizont des Investors variieren. Die tatsächlich allgemein gültigen bzw. individuell vereinbarten Kosten ergeben sich aus dem Preis- und Leistungsverzeichnis bzw. der individuellen Vereinbarung mit Ihrer Bank/ Ihre(m/s) Broker(s) und ändern das beispielhaft aufgeführte Ergebnis. Bitte erkundigen Sie sich vor einer Transaktion bei Ihrer Bank/Ihrem Broker über die tatsächlich anfallenden Kosten.

### Melden Sie sich hier für den Newsletter an:

<https://zertifikate.ubs.com/daily-trader>

### Hotline:

0800-800 0404 (keine Anlageberatung)

### Telefon:

+49 (0) 69-1369 8989

### Fax:

+49 (0) 69-1369 8174

### E-mail:

[invest@ubs.com](mailto:invest@ubs.com)

### Website:

<https://zertifikate.ubs.com>

UBS Europe SE ist eine Aktiengesellschaft deutschen Rechts mit Sitz in Frankfurt am Main. Sie ist im Handelsregister des Amtsgerichts Frankfurt unter der Nummer HRB 107046 eingetragen. Die zuständige Aufsichtsbehörde ist die Europäische Zentralbank (EZB), (Sonnenmannstraße 22, D-60314 Frankfurt am Main), sowie hinsichtlich der Erbringung von Finanzdienstleistungen die Bundesanstalt für Finanzdienstleistungsaufsicht (Marie-Curie-Straße 24-28, D60439 Frankfurt am Main). Vorsitzender des Aufsichtsrats: Prof. Dr. Reto Francioni. Dem Vorstand gehören an: Tobias Vogel (Vorstandsvorsitzender), Dr. Denise Bauer-Weiler, Filippo Bianco, Pierre Chavenon, Miriam Godoy Suarez and Georgia Paphiti.  
<https://www.ubs.com/global/de/legal/country/germany.html>

@ UBS 1998-2026. Das Schlüsselssymbol und UBS gehören zu den eingetragenen und nicht eingetragenen Markenzeichen von UBS. Alle Rechte vorbehalten.

[Information zu UBS | Nutzungsbedingungen](#)  
[Datenschutzerklärung](#) | [Betrügerische E-Mail melden](#)

Der SMI™ Index, der SMIM™ Index und der SLI™ Index sowie entsprechende Marken sind Eigentum der SIX Swiss Exchange AG. Alle Rechte vorbehalten. Der DAX™ Index, der MDAX™ Index und der TecDAX™ Index sowie entsprechende Marken sind Eigentum der Deutsche Börse AG. Alle Rechte vorbehalten. Der S&P 500™ Index und der S&P™ BRIC 40 Index sowie entsprechende Marken sind Eigentum der Standard & Poor's Financial Services LLC. Alle Rechte vorbehalten.

Der Euro STOXX 50™ Index und der STOXX 50™ Index sowie entsprechende Marken sind Eigentum der Stoxx AG. Alle Rechte vorbehalten. Der NIKKEI 225™ Index sowie entsprechende Marken sind Eigentum der Nihon Keizai Shimbun Incorporation. Alle Rechte vorbehalten. Der CMCI™ Composite Index sowie entsprechende Marken sind Eigentum der UBS AG. Alle Rechte vorbehalten. Der FTSE™ Index sowie entsprechende Marken sind Eigentum der London Stock Exchange Group Holdings Limited. Alle Rechte vorbehalten. Der MSCI™ World Index sowie entsprechende Marken sind Eigentum der MSCI Incorporation. Alle Rechte vorbehalten. Der KOSPI™ Index sowie entsprechende Marken sind Eigentum der Korea Exchange Incorporation. Alle Rechte vorbehalten. Der HSI™ Index und der HSCET™ Index sowie entsprechende Marken sind Eigentum der Hang Seng Data Services Limited.

Alle Rechte vorbehalten.

Unsere Datenschutzhinweise unter [www.ubs.com/data-privacy-noticegermany](http://www.ubs.com/data-privacy-noticegermany) enthalten ausführliche Informationen zur Erhebung, Verarbeitung und Offenlegung Ihrer personenbezogenen Daten durch UBS, ebenso zur Speicherfrist Ihrer personenbezogenen Daten bei UBS sowie die Begründung und personenbezogenen Rechtsgrundlage Daten und für die Informationen Nutzung zu Ihrer unseren Schutzmaßnahmen. Weiterhin finden Sie dort Informationen zu Ihren persönlichen Rechten.

### Impressum

Herausgeber: UBS Europe SE,

Bockenheimer Landstraße 2-4, D-60306 Frankfurt am Main

Telefon: +49 (0)69 1369 8989 (keine Anlageberatung)

Telefax: +49-69-1369-8174

E-Mail: [invest@ubs.com](mailto:invest@ubs.com)

Website: <https://zertifikate.ubs.com>

Gestaltung: Prime Quants GbR, Stephanskirchen

Text: Prime Quants GbR, Stephanskirchen

Erscheinungsweise: börsentäglich

Copyright by UBS AG

Wiedergabe, auch auszugsweise, nur unter Quellenangabe gestattet.

Alle Angaben ohne Gewähr