

UBS DailyTrader

DAX Kleines Plus zum Wochenschluss

Nach dem Kursanstieg vom Donnerstag haben die Blue Chips vor dem Wochenende um weitere 0,2% auf 24.901 zugelegt.

Rückblick: Während die Notierungen am Vortag noch 1,2% aufgesattelt hatten, kamen die Kurse am Freitag etwas langsamer voran. Nach der Eröffnung bei 24.820 (Schlusskurs vom Donnerstag bei 24.856) fielen die Blue Chips zunächst auf das Tagesstief bei 24.797 Punkten, ehe es am Nachmittag auf das Tageshoch bei 24.930 ging. Damit handelte der DAX innerhalb der Kursspanne des Vortags (= Inside Day) und beendete die dritte Januarwoche zudem mit einem Minus von 1,6%.

Ausblick: Nach der Erholung vom Wochentief ist der DAX nun zunächst in eine Konsolidierung übergegangen. Das Long-Szenario: Um an die Erholung vom Donnerstag

anknüpfen zu können, sollte der DAX im regulären Handel die Kurslücke vom vergangenen Dienstag vollständig schließen und anschließend Kurs auf die 25.000er-Barriere nehmen. Gelingt der Re-Break (idealerweise per Tagesschluss), müsste danach die offene Kurslücke vom vergangenen Montag geschlossen werden. Oberhalb von 25.250 Punkten würde dann die 25.500er-Marke mit dem amtierenden Rekordhoch vom 13. Januar bei 25.508 warten. Das Short-Szenario: Auf der Unterseite müsste dagegen unverändert auf die obere Begrenzung des offenen Gaps vom Donnerstag mit dem Oktober-Top bei 24.771 geachtet werden. Kommt es zur Schließung dieser Kurslücke, dürfte dabei auch das Juli-Hoch bei 24.639 angesteuert werden. Unterhalb des August-Tops bei 24.536 sollte schließlich mit einem weiteren Test der Doppelunterstützung aus dem Juni-Hoch (24.479) und dem November-Top (24.441) gerechnet werden, ehe es um das neue Januar-Tief und/oder den kurzfristigen GD50 (aktuell bei 24.264) gehen würde.

Long-Produkte DAX

	Turbo OS	Turbo OS
WKN	UJ5DVN	UJ4A4Y
SL/KO/Strike	21.960,06	22.907,39
Hebel	8,50	12,49

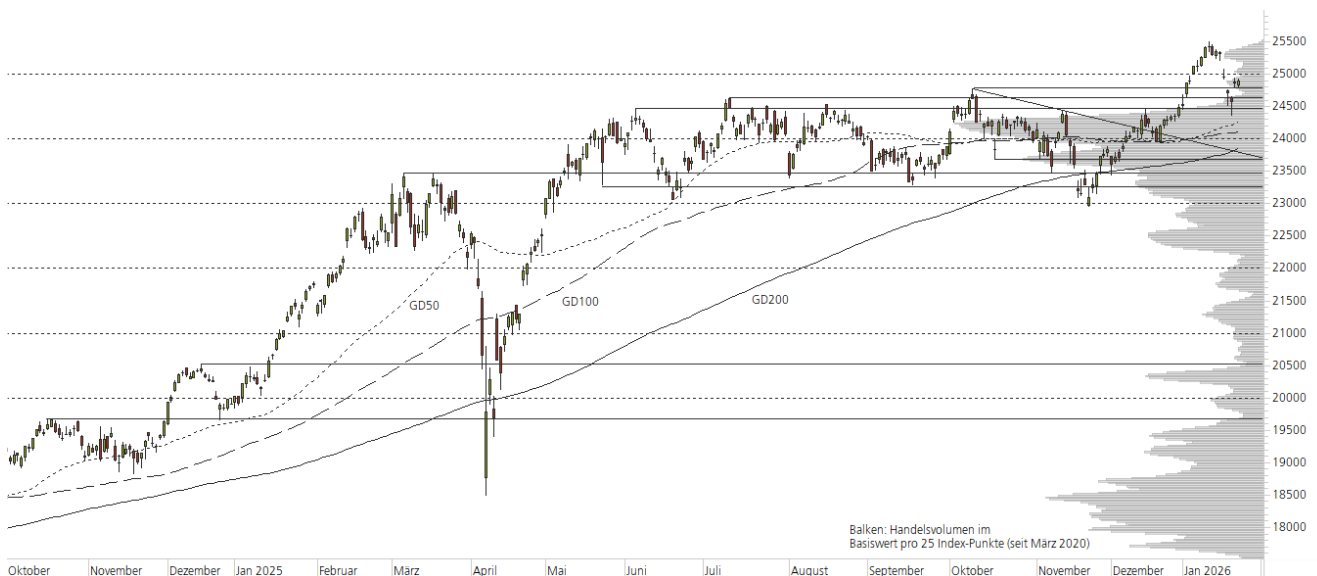
Short-Produkte DAX

	Turbo OS	Turbo OS
WKN	UQ8DME	UQ3KHK
SL/KO/Strike	27.794,09	26.863,11
Hebel	8,55	12,52

Die Produktdokumentation, d.h. der Prospekt und das Basisinformationsblatt (BIB) sowie Informationen zu Chancen und Risiken finden Sie unter: <https://zertifikate.ubs.com/daily-trader>

1-Jahres-Chart | DAX | Aktueller Kurs: 24.900,71 Punkte

Stand: 26.01.2026, 7:00 Uhr, Quelle: Prime Quants



5-Jahres-Chart | DAX | Aktueller Kurs: 24.900,71 Punkte

Stand: 26.01.2026, 7:00 Uhr, Quelle: Prime Quants


Entwicklung

	akt. Werte
Tag	0,18%
5 Tage	-1,57%
20 Tage	2,52%
52 Wochen	16,39%
im Januar	1,68%
im Jahr 2026	1,68%

Hoch- / Tiefpunkte

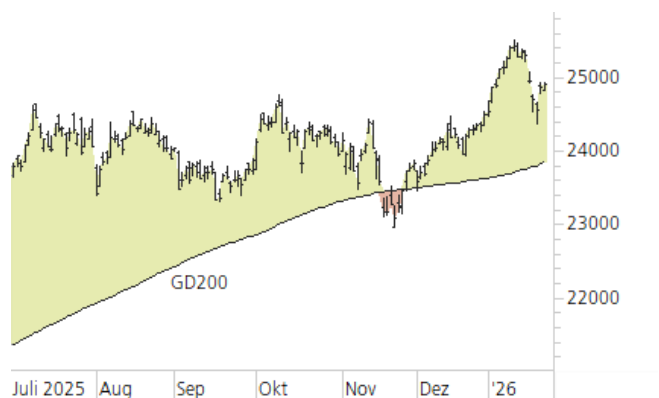
	akt. Werte
52-Wochenhoch	25.507,79
52-Wochenhoch-Abstand	-2,38%
52-Wochentief	18.489,91
52-Wochentief-Abstand	34,67%
Allzeithoch	25.507,79
Allzeithoch-Abstand	-2,38%

Trend

	akt. Werte
200-Tage-Linie	23.849,33
Abstand 200-Tage-Linie	4,41%
Status (langfristig)	aufwärts
100-Tage-Linie	24.111,39
Abstand 100-Tage-Linie	3,27%
Status (mittelfristig)	aufwärts
50-Tage-Linie	24.263,71
Abstand 50-Tage-Linie	2,63%
Status (kurzfristig)	aufwärts

Trend-Chart

Stand: 26.01.2026, 7:00 Uhr, Quelle: Prime Quants



UBS DailyTrader

Netflix Beginn einer Erholung?

Nach dem Test einer wichtigen Unterstützung hat sich die Netflix-Aktie am Freitag um 3,1% erholt.

Rückblick: Netflix hatte am Dienstag nach Börsenschluss die Zahlen zum vierten Quartal 2025 präsentiert. Die Aktie geriet daraufhin am Mittwoch zunächst unter Druck und stellte die Haltezone aus dem 2025er-Januar-Tief und dem Vorjahrestief auf den Prüfstand. Von dort aus startete anschließend jedoch eine Gegenreaktion, die nach einem Inside Day am Donnerstag (-2,1%) zum Wochenschluss (+3,1%) fortgesetzt wurde.

Ausblick: Nach Kursverlusten von mehr als 35% seit dem Anstieg auf das Allzeithoch vom 30. Juni ist es bei der Netflix-Aktie jetzt zu einem Erholungsversuch gekommen. Das Long-Szenario: Um die Tendenz zu festigen, sollten die Notierungen jetzt weiter zulegen und im ersten Schritt das offene Gap vom Mittwoch bei 87,26 USD schließen.

Danach müssten die Dezember-Abwärtstrendgerade und die runde 90-Dollar-Marke überboten werden, ehe das Dezember-Tief bei 91,33 USD in den Fokus rücken würde. Gelingt dort der Break, wäre ein Anstieg bis zur kurzfristigen 50-Tage-Linie (aktuell bei 97,71 USD) möglich. Darüber würde dann die runde 100-Dollar-Marke warten, bevor sich weiteres Aufwärts- bzw. Erholungspotenzial bis zum Februar-Top aus dem Vorjahr bei 106,45 USD eröffnen könnte. Das Short-Szenario: In der Gegenrichtung richten sich die Blicke weiterhin auf die Haltezone aus dem 2025er-Januar-Tief, dem Vorjahrestief und dem aktuellen Januar-Tief zwischen 82,35 USD und 81,95 USD. Wird im Anschluss auch die 80-Dollar-Marke unterboten (wichtig: hier gilt der Tagesschluss), wären weitere Abgaben bis zur oberen Begrenzung der offenen Kurslücke vom 18. Oktober 2024 bei 73,62 USD denkbar. Wird das Gap geschlossen, könnte zudem das 2021er-Hoch angesteuert werden, das bei 70,10 USD eine markante Unterstützung bildet.

Long-Produkte Netflix

	Turbo OS	Turbo OS
WKN	UM5C8E	UM863P
SL/KO/Strike	62,26	70,93
Hebel	3,54	5,52

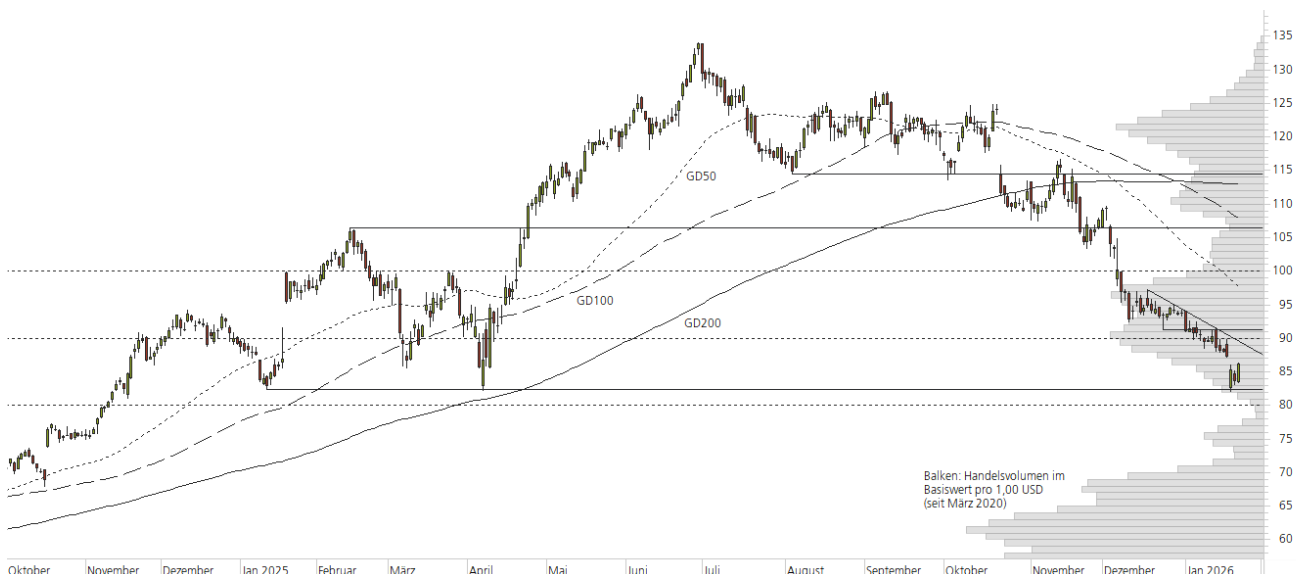
Short-Produkte Netflix

	Turbo OS	Turbo OS
WKN	UQ59MK	UQ5CUM
SL/KO/Strike	109,76	101,16
Hebel	3,56	5,57

Die Produktdokumentation, d.h. der Prospekt und das Basisinformationsblatt (BIB) sowie Informationen zu Chancen und Risiken finden Sie unter: <https://zertifikate.ubs.com/daily-trader>

1-Jahres-Chart | Netflix | Aktueller Kurs: 86,12 USD

Stand: 26.01.2026, 7:00 Uhr, Quelle: Prime Quants



5-Jahres-Chart | Netflix | Aktueller Kurs: 86,12 USD

Stand: 26.01.2026, 7:00 Uhr, Quelle: Prime Quants



Entwicklung

	akt. Werte
Tag	3,09%
5 Tage	-2,19%
20 Tage	-7,89%
52 Wochen	-11,91%
im Januar	-8,15%
im Jahr 2026	-8,15%

Hoch- / Tiefpunkte

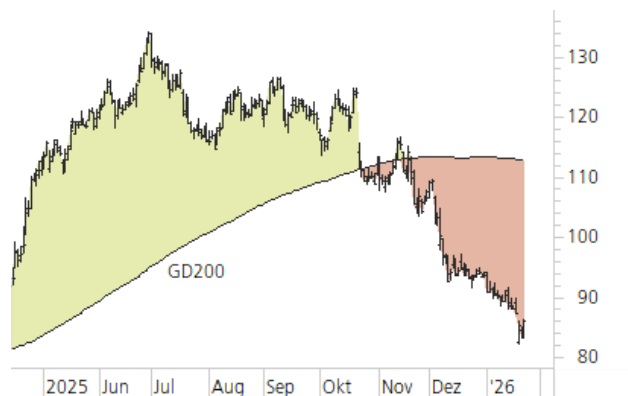
	akt. Werte
52-Wochenhoch	134,09
52-Wochenhoch-Abstand	-35,78%
52-Wochentief	81,95
52-Wochentief-Abstand	5,09%
Allzeithoch	134,09
Allzeithoch-Abstand	-35,78%

Trend

	akt. Werte
200-Tage-Linie	113,01
Abstand 200-Tage-Linie	-23,79%
Status (langfristig)	abwärts
100-Tage-Linie	107,93
Abstand 100-Tage-Linie	-20,21%
Status (mittelfristig)	abwärts
50-Tage-Linie	97,71
Abstand 50-Tage-Linie	-11,86%
Status (kurzfristig)	abwärts

Trend-Chart

Stand: 26.01.2026, 7:00 Uhr, Quelle: Prime Quants



Rechtliche Hinweise

Herausgeberin dieser Werbemitteilung ist die UBS Europe SE, Bockenheimer Landstraße 2-4, 60306 Frankfurt am Main ("UBS") eine Tochtergesellschaft von UBS AG.

Die Werbemitteilung unterliegt ausschließlich deutschem Recht. Die Werbemitteilung dient lediglich allgemeinen Zwecken und stellt keineswegs eine Aufforderung zum Kauf oder Verkauf von Wertpapieren, Derivaten oder Finanzdienstleistungen dar. Sie berücksichtigt weder spezielle Anlageziele noch die finanzielle Situation oder besondere Bedürfnisse des Empfängers und ersetzt keine eingehende Beratung mit weiteren zeitnahen Informationen. UBS erteilt keine Steuerberatung. Wir raten Ihnen, vor einer möglichen Investition Ihren Anlage-, Steuer- oder Rechtsberater bezüglich möglicher – einschließlich steuertechnischer Auswirkungen einer Investition zu konsultieren. Bitte berücksichtigen Sie, dass die Emittentin und oder eine andere Konzerngesellschaft der UBS AG (oder Mitarbeiter derselben) jederzeit Finanzinstrumente, die in diesem Dokument erwähnt sind, einschließlich Derivate auf solche Finanzinstrumente kaufen oder verkaufen können. Außerdem können sie als Auftraggeber beziehungsweise Mandatsträger auftreten oder für die Emittentin bzw. mit ihm verbundene Unternehmen Beratungs- oder andere Dienstleistungen erbringen.

Die vorliegende Werbemitteilung genügt nicht allen gesetzlichen Anforderungen zur Gewährleistung der Unvoreingenommenheit von Finanzanalysen und unterliegt nicht einem Verbot des Handels vor der Veröffentlichung von Finanzanalysen. Frühere Wertentwicklungen, Simulationen oder Prognosen sind keine verlässlichen Indikatoren für die zukünftige Wertentwicklung. Die Werbemitteilung und die darin enthaltenen Informationen sind ausschließlich für Personen mit Domizil Deutschland, Luxemburg oder Österreich gedacht. Sie dürfen unter keinen Umständen in Rechtsordnungen verbreitet werden, in denen eine solche Verbreitung gegen geltende Gesetze oder Regulierungen verstößt. Sie dürfen insbesondere nicht in den USA und/oder an US-Personen oder in Rechtsordnungen verteilt werden, in denen der Vertrieb durch uns eingeschränkt ist.

Die in dieser Werbemitteilung verwendeten Informationen beruhen auf Quellen, die UBS für verlässlich hält. Eine Gewähr für deren Richtigkeit und Vollständigkeit kann UBS jedoch nicht übernehmen. UBS übernimmt keinerlei Haftung für die Verwendung dieser Werbemitteilung oder deren Inhalt. Die darin enthaltenen produktspezifischen Informationen basieren auf Angaben, die dem Wertpapierprospekt entnommen sind. Rechtlich maßgeblich ist jedoch nur der Wertpapierprospekt, der bei Interesse bei UBS Europe SE, Postfach 102042, 60020 Frankfurt am Main, angefordert werden kann.

Die vorliegende Werbemitteilung sollte daher nur in Verbindung mit diesem gelesen werden. Weitere Informationen sind auf Anfrage erhältlich. Ohne Genehmigung von UBS darf die vorliegende Werbemitteilung – einschließlich aller ihrer Teile – weder vervielfältigt noch verteilt werden. UBS untersagt ausdrücklich die Weiterleitung der vorliegenden Werbemitteilung – sei es über das Internet oder anderweitig – und übernimmt keine Haftung für diesbezügliche Handlungen Dritter.

Diese Werbemitteilung enthält Inhalte Dritter und Links zu Webseiten Dritter. Diese Inhalte und Links dienen ausschließlich der Benutzerfreundlichkeit und Information. UBS besitzt keine Kontrolle über die Inhalte oder Webseiten Dritter, übernimmt keinerlei Verantwortung oder Gewähr für diese Inhalte oder Webseiten und macht diesbezüglich keinerlei Zusicherungen. Dies schließt unter anderem die Richtigkeit, den Inhalt, die Qualität oder die Aktualität dieser Webseiten ein.

Warnhinweis: Sie sind im Begriff, ein Produkt zu erwerben, das nicht einfach ist und schwer zu verstehen sein kann. Die vorstehenden Informationen dienen ausschließlich Informations- und Marketingzwecken und stellen weder ein Angebot noch eine Aufforderung zur Abgabe eines Angebots zum Kauf oder Verkauf von bestimmten Produkten dar. Es ist zu beachten, dass die Billigung des Wertpapierprospekts von einer zuständigen Behörde nicht als Befürwortung des entsprechenden Produktes zu verstehen ist. Den potenziellen Anleger wird daher empfohlen den entsprechenden Wertpapierprospekt und die relevanten endgültigen Bedingungen zu lesen, bevor eine Anlageentscheidung getroffen wird, um die potenziellen Risiken und Chancen der Entscheidung, in das Produkt zu investieren, vollends zu verstehen.

Hinweis zu Renditeangaben: Tatsächliche Kosten wie z.B. Gebühren, Provisionen und andere Entgelte, die nicht bei der Emittentin oder Anbieterin anfallen, sind hier nicht berücksichtigt und wirken sich negativ auf die Rendite aus. Beispiel: Bei einer Anlagesumme von z.B. 1.000 EUR sind beispielhaft angenommene Gesamtkosten in Höhe von 1,2% zu berücksichtigen (Verwahrung und Verwaltung, z.B. 0,20%, inkl. MwSt., sowie einmalige Transaktionsentgelte, z.B. 1,0% für Kauf und Verkauf des Produktes). Die Bruttowertentwicklung der Anlagesumme verringert sich durch diese Kosten mit den beispielhaft angenommenen Sätzen bei beispielhaft unterstellter Laufzeit und/oder Haltedauer des Produktes. Bei 1 jähriger Laufzeit und/oder Haltedauer verringert sich die Bruttowertentwicklung um 1,2% p.a., bei 5 jähriger Laufzeit und/oder Haltedauer um 0,24% p.a. Die tatsächliche Laufzeit und/oder Haltedauer kann je nach Produkt und/oder Anlagehorizont des Investors variieren. Die tatsächlich allgemein gültigen bzw. individuell vereinbarten Kosten ergeben sich aus dem Preis- und Leistungsverzeichnis bzw. der individuellen Vereinbarung mit Ihrer Bank/ Ihre(m/s) Broker(s) und ändern das beispielhaft aufgeführte Ergebnis. Bitte erkundigen Sie sich vor einer Transaktion bei Ihrer Bank/Ihrem Broker über die tatsächlich anfallenden Kosten.

Melden Sie sich hier für den Newsletter an:

<https://zertifikate.ubs.com/daily-trader>

Hotline:

0800-800 0404 (keine Anlageberatung)

Telefon:

+49 (0) 69-1369 8989

Fax:

+49 (0) 69-1369 8174

E-mail:

invest@ubs.com

Website:

<https://zertifikate.ubs.com>

UBS Europe SE ist eine Aktiengesellschaft deutschen Rechts mit Sitz in Frankfurt am Main. Sie ist im Handelsregister des Amtsgerichts Frankfurt unter der Nummer HRB 107046 eingetragen. Die zuständige Aufsichtsbehörde ist die Europäische Zentralbank (EZB), (Sonnenmannstraße 22, D-60314 Frankfurt am Main), sowie hinsichtlich der Erbringung von Finanzdienstleistungen die Bundesanstalt für Finanzdienstleistungsaufsicht (Marie-Curie-Straße 24-28, D60439 Frankfurt am Main). Vorsitzender des Aufsichtsrats: Prof. Dr. Reto Francioni. Dem Vorstand gehören an: Tobias Vogel (Vorstandsvorsitzender), Dr. Denise Bauer-Weiler, Filippo Bianco, Pierre Chavenon, Miriam Godoy Suarez and Georgia Paphiti.
<https://www.ubs.com/global/de/legal/country/germany.html>

@ UBS 1998-2026. Das Schlüsselssymbol und UBS gehören zu den eingetragenen und nicht eingetragenen Markenzeichen von UBS. Alle Rechte vorbehalten.

[Information zu UBS | Nutzungsbedingungen](#)
[Datenschutzerklärung](#) | [Betrügerische E-Mail melden](#)

Der SMI™ Index, der SMIM™ Index und der SLI™ Index sowie entsprechende Marken sind Eigentum der SIX Swiss Exchange AG. Alle Rechte vorbehalten. Der DAX™ Index, der MDAX™ Index und der TecDAX™ Index sowie entsprechende Marken sind Eigentum der Deutsche Börse AG. Alle Rechte vorbehalten. Der S&P 500™ Index und der S&P™ BRIC 40 Index sowie entsprechende Marken sind Eigentum der Standard & Poor's Financial Services LLC. Alle Rechte vorbehalten.

Der Euro STOXX 50™ Index und der STOXX 50™ Index sowie entsprechende Marken sind Eigentum der Stoxx AG. Alle Rechte vorbehalten. Der NIKKEI 225™ Index sowie entsprechende Marken sind Eigentum der Nihon Keizai Shimbun Incorporation. Alle Rechte vorbehalten. Der CMCI™ Composite Index sowie entsprechende Marken sind Eigentum der UBS AG. Alle Rechte vorbehalten. Der FTSE™ Index sowie entsprechende Marken sind Eigentum der London Stock Exchange Group Holdings Limited. Alle Rechte vorbehalten. Der MSCI™ World Index sowie entsprechende Marken sind Eigentum der MSCI Incorporation. Alle Rechte vorbehalten. Der KOSPI™ Index sowie entsprechende Marken sind Eigentum der Korea Exchange Incorporation. Alle Rechte vorbehalten. Der HSI™ Index und der HSCET™ Index sowie entsprechende Marken sind Eigentum der Hang Seng Data Services Limited.

Alle Rechte vorbehalten.

Unsere Datenschutzhinweise unter www.ubs.com/data-privacy-noticegermany enthalten ausführliche Informationen zur Erhebung, Verarbeitung und Offenlegung Ihrer personenbezogenen Daten durch UBS, ebenso zur Speicherfrist Ihrer personenbezogenen Daten bei UBS sowie die Begründung und personenbezogenen Rechtsgrundlage Daten und für die Informationen Nutzung zu Ihrer unseren Schutzmaßnahmen. Weiterhin finden Sie dort Informationen zu Ihren persönlichen Rechten.

Impressum

Herausgeber: UBS Europe SE,

Bockenheimer Landstraße 2-4, D-60306 Frankfurt am Main

Telefon: +49 (0)69 1369 8989 (keine Anlageberatung)

Telefax: +49-69-1369-8174

E-Mail: invest@ubs.com

Website: <https://zertifikate.ubs.com>

Gestaltung: Prime Quants GbR, Stephanskirchen

Text: Prime Quants GbR, Stephanskirchen

Erscheinungsweise: börsentäglich

Copyright by UBS AG

Wiedergabe, auch auszugsweise, nur unter Quellenangabe gestattet.

Alle Angaben ohne Gewähr