

UBS DailyTrader

DAX Etwas fester zum Wochenauftakt

Der DAX hat sich zum Start in die letzte Januarwoche um weitere 0,1% auf 24.933 verbessert.

Rückblick: Nachdem der deutsche Leitindex bereits zum Ende der vergangenen Handelswoche in den Konsolidierungsmodus geschaltet hatte, konnten die heimischen Blue Chips auch am gestrigen Montag nur leicht zulegen. Dabei starteten die Notierungen zunächst knapp unterhalb des Vorwochenschlusskurses (24.901) und fielen noch am Vormittag auf das Tagestief bei 24.791 Punkten zurück. Dort drehte der Index aber nach oben ab und schob sich am Nachmittag ins Plus. Nach dem Ausflug auf das Tageshoch bei 24.985 endete die Sitzung schließlich bei 24.933 Zählern.

Ausblick: Nachdem die Kurslücke vom vergangenen Dienstag im Intraday-Verlauf geschlossen werden konnte, richten sich die Blicke jetzt auf den nächsten Widerstand.

Das Long-Szenario: Hält die Aufwärtstendenz an, könnte es nun zu einem Vorstoß in Richtung der 25.000er-Barriere kommen. Kann der DAX per Tagesschluss über die runde Tausendermarke ausbrechen, sollte direkt im Anschluss auch die offene Kurslücke vom vergangenen Montag geschlossen werden. Nach einem Gap-Close bei 25.297 wäre ein Hochlauf an die 25.500er-Marke mit dem amtierenden Rekordhoch vom 13. Januar bei 25.508 möglich. Das Short-Szenario: Dreht der DAX hingegen erneut nach unten ab, wäre der erste Halt weiterhin am offenen Gap vom Donnerstag bzw. am Oktober-Top bei 24.771 zu finden. Setzen die Kurse zu einer Schließung dieser Kurslücke an, könnte auch das Juli-Hoch bei 24.639 auf den Prüfstand gestellt werden. Unterhalb des August-Tops bei 24.536 müsste auf die Doppelunterstützung aus dem Juni-Hoch (24.479) und dem November-Top (24.441) geachtet werden, bevor das neue Januar-Tief bei 24.350 und die kurzfristige 50-Tage-Linie (aktuell bei 24.283) als mögliche Haltelinien infrage kämen.

Long-Produkte DAX

	Turbo OS	Turbo OS
WKN	UJ4N83	UJ6JEL
SL/KO/Strike	22.024,58	22.933,41
Hebel	8,55	12,43

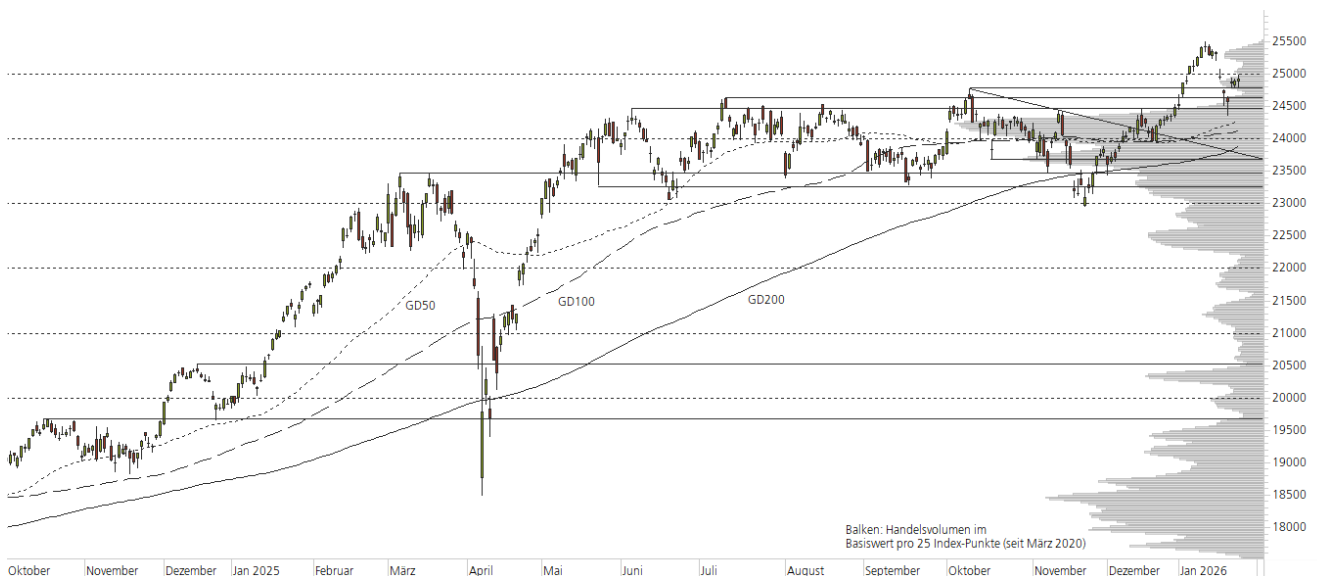
Short-Produkte DAX

	Turbo OS	Turbo OS
WKN	UQ7ZER	UM31MA
SL/KO/Strike	27.821,66	26.945,11
Hebel	8,63	12,33

Die Produktdokumentation, d.h. der Prospekt und das Basisinformationsblatt (BIB) sowie Informationen zu Chancen und Risiken finden Sie unter: <https://zertifikate.ubs.com/daily-trader>

1-Jahres-Chart | DAX | Aktueller Kurs: 24.933,08 Punkte

Stand: 27.01.2026, 7:00 Uhr, Quelle: Prime Quants



Frühere Wertentwicklungen, Simulationen oder Prognosen sind keine verlässlichen Indikationen für die zukünftige Wertentwicklung.

5-Jahres-Chart | DAX | Aktueller Kurs: 24.933,08 Punkte

Stand: 27.01.2026, 7:00 Uhr, Quelle: Prime Quants


Entwicklung

	akt. Werte
Tag	0,13%
5 Tage	-0,10%
20 Tage	2,67%
52 Wochen	17,15%
im Januar	1,81%
im Jahr 2026	1,81%

Hoch- / Tiefpunkte

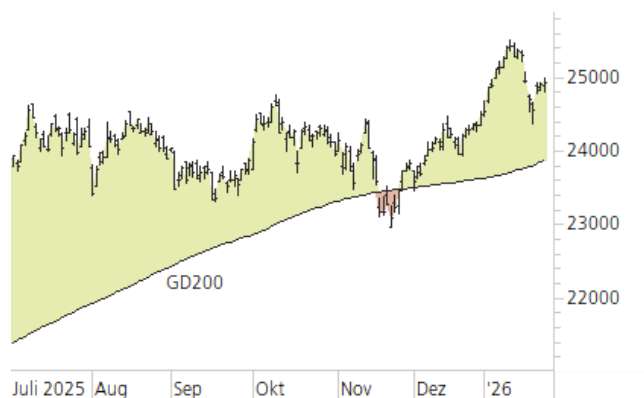
	akt. Werte
52-Wochenhoch	25.507,79
52-Wochenhoch-Abstand	-2,25%
52-Wochtief	18.489,91
52-Wochtief-Abstand	34,85%
Allzeithoch	25.507,79
Allzeithoch-Abstand	-2,25%

Trend

	akt. Werte
200-Tage-Linie	23.875,64
Abstand 200-Tage-Linie	4,43%
Status (langfristig)	aufwärts
100-Tage-Linie	24.120,35
Abstand 100-Tage-Linie	3,37%
Status (mittelfristig)	aufwärts
50-Tage-Linie	24.283,18
Abstand 50-Tage-Linie	2,68%
Status (kurzfristig)	aufwärts

Trend-Chart

Stand: 27.01.2026, 7:00 Uhr, Quelle: Prime Quants



UBS DailyTrader

BASF SE Vor dem Ausbruch?

Nach dem Rücksetzer vom Freitag (-0,9%) hat die BASF-Aktie zum gestrigen Wochenstart 0,5% auf 46,34 EUR zugelegt.

Rückblick: Im Chart der BASF-Aktie war es zuletzt zu einem volatilen Verlauf gekommen. Dabei konnten sich die Notierungen in der vergangenen Woche zunächst noch an der 200-Tage-Linie nach oben abdrücken und am Donnerstag auf den höchsten Stand seit Ende August steigen. Zum Wochenschluss belasteten dann allerdings die vorläufigen Zahlen zum abgelaufenen Geschäftsjahr 2025 die Kurse, ehe es gestern wieder um 0,5% nach oben ging. Ausblick: Bei der BASF-Aktie geht es nun darum, die bullische Auflösung der mehrmonatigen Seitwärtsphase durch den Sprung über den nächsten Widerstand zu bestätigen. Das Long-Szenario: Auf der Oberseite richten

sich die Blicke jetzt auf das Juli-Top bei 46,52 EUR und auf das neue Monatshoch vom vergangenen Donnerstag bei 46,71 EUR. Gelingt dort der Break (wichtig: per Tagesschluss), könnte sich Raum bis zur Doppelhürde aus dem August-Hoch bei 48,40 EUR und dem 2024er-Oktober-Top bei 48,60 EUR eröffnen. Anschließend müsste das offene Gap vom 27. März geschlossen werden, bevor die runde 50-Euro-Marke bremsend wirken dürfte. Darüber wäre der nächste Widerstand am Februar-Hoch aus dem Vorjahr bei 51,53 EUR zu finden. Das Short-Szenario: In der Gegenrichtung steht indes das Volumenmaximum mit dem Oktober-Hoch bei 45,03 EUR im Fokus. Darunter wären erneute Abgaben bis zu den drei Trendlinien (= GD50, GD100 und GD200) möglich, die zusammen mit der November-Aufwärtstrendgerade eine Auffangzone bilden. Verlieren die Kurse diesen Halt (auch hier gilt der Tagesschluss), müsste eine größere Korrektur bis zum August-Tief bei 41,63 EUR oder bis zum Januar-Tief aus dem Vorjahr bei 41,32 EUR einkalkuliert werden.

Long-Produkte BASF SE

	Turbo OS	Turbo OS
WKN	UD6NXT	UJ6U2M
SL/KO/Strike	33,24	38,21
Hebel	3,46	5,46

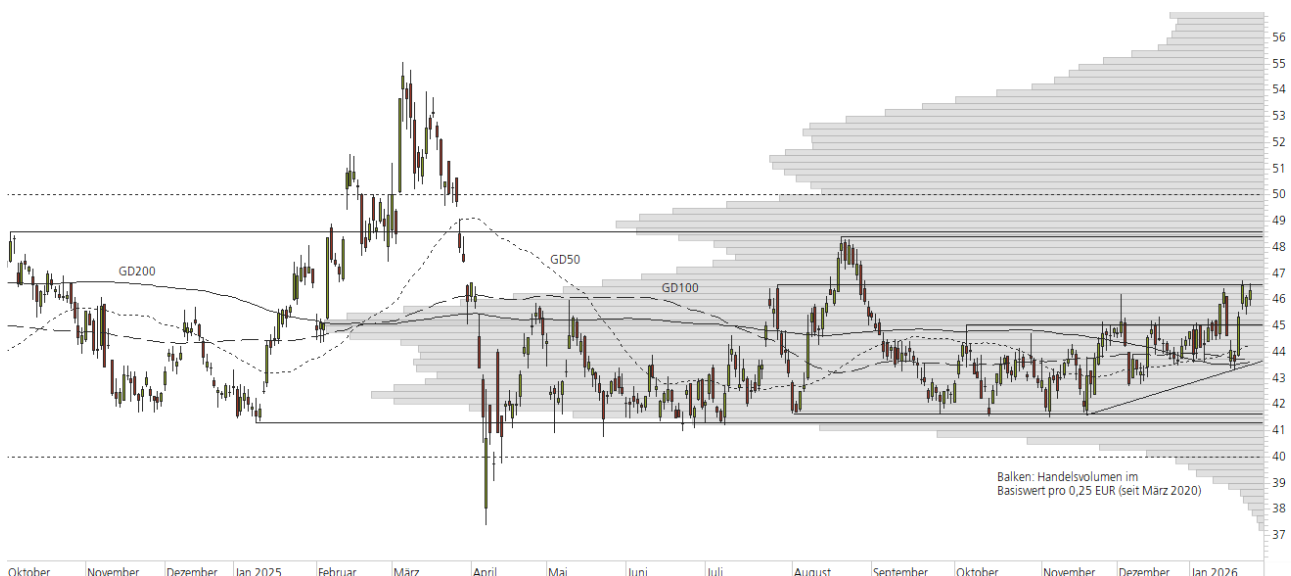
Short-Produkte BASF SE

	Turbo OS	Turbo OS
WKN	UJ28J7	UP65QL
SL/KO/Strike	59,48	54,51
Hebel	3,46	5,52

Die Produktdokumentation, d.h. der Prospekt und das Basisinformationsblatt (BIB) sowie Informationen zu Chancen und Risiken finden Sie unter: <https://zertifikate.ubs.com/daily-trader>

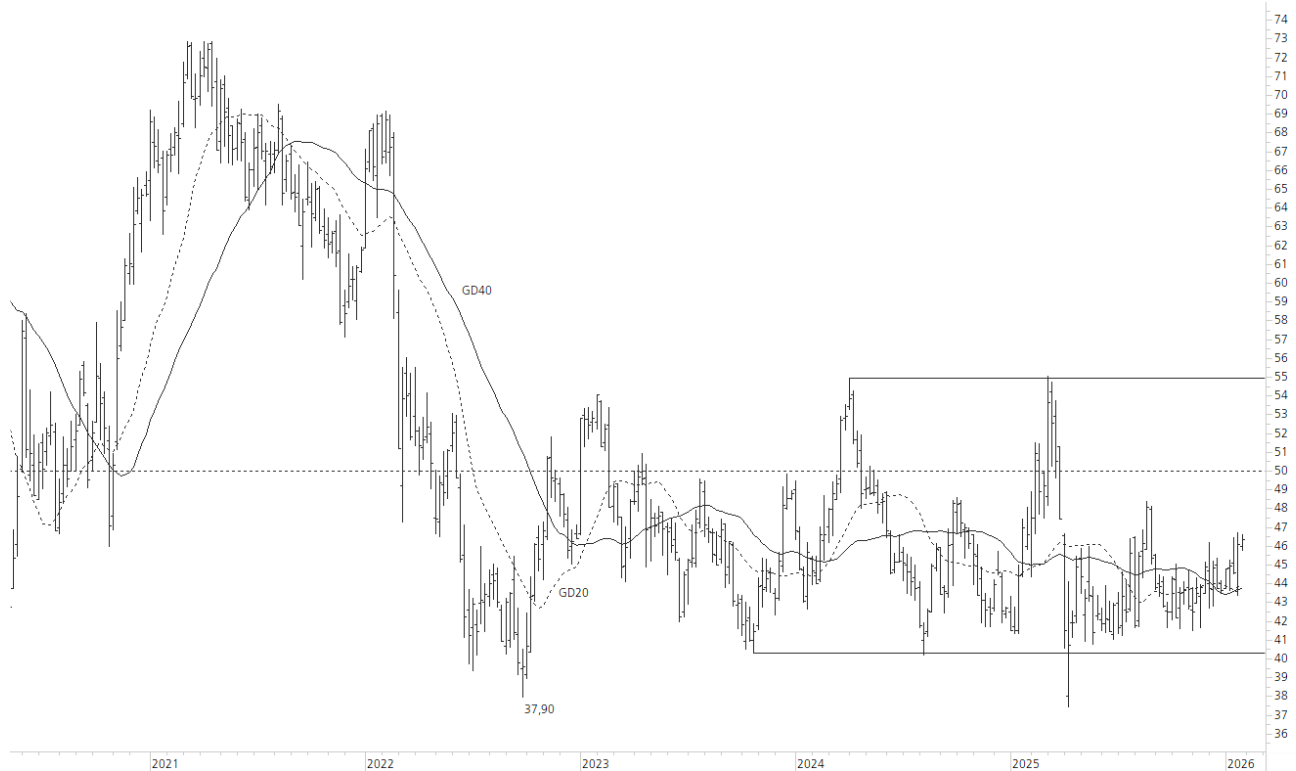
1-Jahres-Chart | BASF SE | Aktueller Kurs: 46,34 EUR

Stand: 27.01.2026, 7:00 Uhr, Quelle: Prime Quants



5-Jahres-Chart | BASF SE | Aktueller Kurs: 46,34 EUR

Stand: 27.01.2026, 7:00 Uhr, Quelle: Prime Quants


Entwicklung

	akt. Werte
Tag	0,52%
5 Tage	5,15%
20 Tage	5,97%
52 Wochen	-1,20%
im Januar	4,30%
im Jahr 2026	4,30%

Hoch- / Tiefpunkte

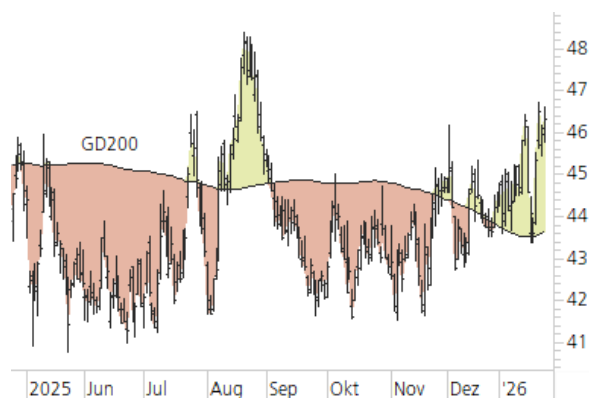
	akt. Werte
52-Wochenhoch	55,06
52-Wochenhoch-Abstand	-15,84%
52-Wochtief	37,40
52-Wochtief-Abstand	23,90%
Allzeithoch	98,80
Allzeithoch-Abstand	-53,10%

Trend

	akt. Werte
200-Tage-Linie	43,63
Abstand 200-Tage-Linie	6,22%
Status (langfristig)	aufwärts
100-Tage-Linie	43,74
Abstand 100-Tage-Linie	5,93%
Status (mittelfristig)	aufwärts
50-Tage-Linie	44,28
Abstand 50-Tage-Linie	4,66%
Status (kurzfristig)	aufwärts

Trend-Chart

Stand: 27.01.2026, 7:00 Uhr, Quelle: Prime Quants



Rechtliche Hinweise

Herausgeberin dieser Werbemitteilung ist die UBS Europe SE, Bockenheimer Landstraße 2-4, 60306 Frankfurt am Main ("UBS") eine Tochtergesellschaft von UBS AG.

Die Werbemitteilung unterliegt ausschließlich deutschem Recht. Die Werbemitteilung dient lediglich allgemeinen Zwecken und stellt keineswegs eine Aufforderung zum Kauf oder Verkauf von Wertpapieren, Derivaten oder Finanzdienstleistungen dar. Sie berücksichtigt weder spezielle Anlageziele noch die finanzielle Situation oder besondere Bedürfnisse des Empfängers und ersetzt keine eingehende Beratung mit weiteren zeitnahen Informationen. UBS erteilt keine Steuerberatung. Wir raten Ihnen, vor einer möglichen Investition Ihren Anlage-, Steuer- oder Rechtsberater bezüglich möglicher – einschließlich steuertechnischer Auswirkungen einer Investition zu konsultieren. Bitte berücksichtigen Sie, dass die Emittentin und oder eine andere Konzerngesellschaft der UBS AG (oder Mitarbeiter derselben) jederzeit Finanzinstrumente, die in diesem Dokument erwähnt sind, einschließlich Derivate auf solche Finanzinstrumente kaufen oder verkaufen können. Außerdem können sie als Auftraggeber beziehungsweise Mandatsträger auftreten oder für die Emittentin bzw. mit ihm verbundene Unternehmen Beratungs- oder andere Dienstleistungen erbringen.

Die vorliegende Werbemitteilung genügt nicht allen gesetzlichen Anforderungen zur Gewährleistung der Unvoreingenommenheit von Finanzanalysen und unterliegt nicht einem Verbot des Handels vor der Veröffentlichung von Finanzanalysen. Frühere Wertentwicklungen, Simulationen oder Prognosen sind keine verlässlichen Indikatoren für die zukünftige Wertentwicklung. Die Werbemitteilung und die darin enthaltenen Informationen sind ausschließlich für Personen mit Domizil Deutschland, Luxemburg oder Österreich gedacht. Sie dürfen unter keinen Umständen in Rechtsordnungen verbreitet werden, in denen eine solche Verbreitung gegen geltende Gesetze oder Regulierungen verstößt. Sie dürfen insbesondere nicht in den USA und/oder an US-Personen oder in Rechtsordnungen verteilt werden, in denen der Vertrieb durch uns eingeschränkt ist.

Die in dieser Werbemitteilung verwendeten Informationen beruhen auf Quellen, die UBS für verlässlich hält. Eine Gewähr für deren Richtigkeit und Vollständigkeit kann UBS jedoch nicht übernehmen. UBS übernimmt keinerlei Haftung für die Verwendung dieser Werbemitteilung oder deren Inhalt. Die darin enthaltenen produktspezifischen Informationen basieren auf Angaben, die dem Wertpapierprospekt entnommen sind. Rechtlich maßgeblich ist jedoch nur der Wertpapierprospekt, der bei Interesse bei UBS Europe SE, Postfach 102042, 60020 Frankfurt am Main, angefordert werden kann.

Die vorliegende Werbemitteilung sollte daher nur in Verbindung mit diesem gelesen werden. Weitere Informationen sind auf Anfrage erhältlich. Ohne Genehmigung von UBS darf die vorliegende Werbemitteilung – einschließlich aller ihrer Teile – weder vervielfältigt noch verteilt werden. UBS untersagt ausdrücklich die Weiterleitung der vorliegenden Werbemitteilung – sei es über das Internet oder anderweitig – und übernimmt keine Haftung für diesbezügliche Handlungen Dritter.

Diese Werbemitteilung enthält Inhalte Dritter und Links zu Webseiten Dritter. Diese Inhalte und Links dienen ausschließlich der Benutzerfreundlichkeit und Information. UBS besitzt keine Kontrolle über die Inhalte oder Webseiten Dritter, übernimmt keinerlei Verantwortung oder Gewähr für diese Inhalte oder Webseiten und macht diesbezüglich keinerlei Zusicherungen. Dies schließt unter anderem die Richtigkeit, den Inhalt, die Qualität oder die Aktualität dieser Webseiten ein.

Warnhinweis: Sie sind im Begriff, ein Produkt zu erwerben, das nicht einfach ist und schwer zu verstehen sein kann. Die vorstehenden Informationen dienen ausschließlich Informations- und Marketingzwecken und stellen weder ein Angebot noch eine Aufforderung zur Abgabe eines Angebots zum Kauf oder Verkauf von bestimmten Produkten dar. Es ist zu beachten, dass die Billigung des Wertpapierprospekts von einer zuständigen Behörde nicht als Befürwortung des entsprechenden Produktes zu verstehen ist. Den potenziellen Anleger wird daher empfohlen den entsprechenden Wertpapierprospekt und die relevanten endgültigen Bedingungen zu lesen, bevor eine Anlageentscheidung getroffen wird, um die potenziellen Risiken und Chancen der Entscheidung, in das Produkt zu investieren, vollends zu verstehen.

Hinweis zu Renditeangaben: Tatsächliche Kosten wie z.B. Gebühren, Provisionen und andere Entgelte, die nicht bei der Emittentin oder Anbieterin anfallen, sind hier nicht berücksichtigt und wirken sich negativ auf die Rendite aus. Beispiel: Bei einer Anlagesumme von z.B. 1.000 EUR sind beispielhaft angenommene Gesamtkosten in Höhe von 1,2% zu berücksichtigen (Verwahrung und Verwaltung, z.B. 0,20%, inkl. MwSt., sowie einmalige Transaktionsentgelte, z.B. 1,0% für Kauf und Verkauf des Produktes). Die Bruttowertentwicklung der Anlagesumme verringert sich durch diese Kosten mit den beispielhaft angenommenen Sätzen bei beispielhaft unterstellter Laufzeit und/oder Haltedauer des Produktes. Bei 1 jähriger Laufzeit und/oder Haltedauer verringert sich die Bruttowertentwicklung um 1,2% p.a., bei 5 jähriger Laufzeit und/oder Haltedauer um 0,24% p.a. Die tatsächliche Laufzeit und/oder Haltedauer kann je nach Produkt und/oder Anlagehorizont des Investors variieren. Die tatsächlich allgemein gültigen bzw. individuell vereinbarten Kosten ergeben sich aus dem Preis- und Leistungsverzeichnis bzw. der individuellen Vereinbarung mit Ihrer Bank/ Ihre(m/s) Broker(s) und ändern das beispielhaft aufgeführte Ergebnis. Bitte erkundigen Sie sich vor einer Transaktion bei Ihrer Bank/Ihrem Broker über die tatsächlich anfallenden Kosten.

Melden Sie sich hier für den Newsletter an:

<https://zertifikate.ubs.com/daily-trader>

Hotline:

0800-800 0404 (keine Anlageberatung)

Telefon:

+49 (0) 69-1369 8989

Fax:

+49 (0) 69-1369 8174

E-mail:

invest@ubs.com

Website:

<https://zertifikate.ubs.com>

UBS Europe SE ist eine Aktiengesellschaft deutschen Rechts mit Sitz in Frankfurt am Main. Sie ist im Handelsregister des Amtsgerichts Frankfurt unter der Nummer HRB 107046 eingetragen. Die zuständige Aufsichtsbehörde ist die Europäische Zentralbank (EZB), (Sonnenmannstraße 22, D-60314 Frankfurt am Main), sowie hinsichtlich der Erbringung von Finanzdienstleistungen die Bundesanstalt für Finanzdienstleistungsaufsicht (Marie-Curie-Straße 24-28, D60439 Frankfurt am Main). Vorsitzender des Aufsichtsrats: Prof. Dr. Reto Francioni. Dem Vorstand gehören an: Tobias Vogel (Vorstandsvorsitzender), Dr. Denise Bauer-Weiler, Filippo Bianco, Pierre Chavenon, Miriam Godoy Suarez and Georgia Paphiti.
<https://www.ubs.com/global/de/legal/country/germany.html>

@ UBS 1998-2026. Das Schlüsselssymbol und UBS gehören zu den eingetragenen und nicht eingetragenen Markenzeichen von UBS. Alle Rechte vorbehalten.

[Information zu UBS | Nutzungsbedingungen](#)
[Datenschutzerklärung](#) | [Betrügerische E-Mail melden](#)

Der SMI™ Index, der SMIM™ Index und der SLI™ Index sowie entsprechende Marken sind Eigentum der SIX Swiss Exchange AG. Alle Rechte vorbehalten. Der DAX™ Index, der MDAX™ Index und der TecDAX™ Index sowie entsprechende Marken sind Eigentum der Deutsche Börse AG. Alle Rechte vorbehalten. Der S&P 500™ Index und der S&P™ BRIC 40 Index sowie entsprechende Marken sind Eigentum der Standard & Poor's Financial Services LLC. Alle Rechte vorbehalten.

Der Euro STOXX 50™ Index und der STOXX 50™ Index sowie entsprechende Marken sind Eigentum der Stoxx AG. Alle Rechte vorbehalten. Der NIKKEI 225™ Index sowie entsprechende Marken sind Eigentum der Nihon Keizai Shimbun Incorporation. Alle Rechte vorbehalten. Der CMCI™ Composite Index sowie entsprechende Marken sind Eigentum der UBS AG. Alle Rechte vorbehalten. Der FTSE™ Index sowie entsprechende Marken sind Eigentum der London Stock Exchange Group Holdings Limited. Alle Rechte vorbehalten. Der MSCI™ World Index sowie entsprechende Marken sind Eigentum der MSCI Incorporation. Alle Rechte vorbehalten. Der KOSPI™ Index sowie entsprechende Marken sind Eigentum der Korea Exchange Incorporation. Alle Rechte vorbehalten. Der HSI™ Index und der HSCET™ Index sowie entsprechende Marken sind Eigentum der Hang Seng Data Services Limited.

Alle Rechte vorbehalten.

Unsere Datenschutzhinweise unter www.ubs.com/data-privacy-noticegermany enthalten ausführliche Informationen zur Erhebung, Verarbeitung und Offenlegung Ihrer personenbezogenen Daten durch UBS, ebenso zur Speicherfrist Ihrer personenbezogenen Daten bei UBS sowie die Begründung und personenbezogenen Rechtsgrundlage Daten und für die Informationen Nutzung zu Ihrer unseren Schutzmaßnahmen. Weiterhin finden Sie dort Informationen zu Ihren persönlichen Rechten.

Impressum

Herausgeber: UBS Europe SE,

Bockenheimer Landstraße 2-4, D-60306 Frankfurt am Main

Telefon: +49 (0)69 1369 8989 (keine Anlageberatung)

Telefax: +49-69-1369-8174

E-Mail: invest@ubs.com

Website: <https://zertifikate.ubs.com>

Gestaltung: Prime Quants GbR, Stephanskirchen

Text: Prime Quants GbR, Stephanskirchen

Erscheinungsweise: börsentäglich

Copyright by UBS AG

Wiedergabe, auch auszugsweise, nur unter Quellenangabe gestattet.

Alle Angaben ohne Gewähr