

UBS DailyTrader

DAX 25.000-Punkte-Marke überboten

Der DAX konnte am gestrigen Mittwoch weiter zulegen und sich mit einem Tagesplus von 1,1% klar über die 25.000er-Barriere schieben.

Rückblick: Nachdem der deutsche Leitindex schon am Dienstag bis auf zwei Zähler an die runde Tausendermarke herangelaufen war, kam es gestern zu einem deutlichen Re-Break. Bereits zum Opening bei 25.127 notierten die heimischen Blue Chips oberhalb der markanten Hürde (Vortagsschluss bei 24.998) und konnten sich auch mit dem Tagestief bei 25.101 oberhalb der Haltelinie behaupten. In der Spitze stieg der DAX sogar bis auf 25.315, womit das Gap vom 19. Januar jetzt vollständig geschlossen wurde.

Ausblick: Wird der gestrige Ausbruch bestätigt, könnte nun neues Aufwärtspotenzial freigesetzt werden. Das Long-

Szenario: Auf der Oberseite richten sich die Blicke zunächst auf das neue Februar-Hoch bei 25.315 Punkten. Gelingt der Sprung über dieses Level, würde die 25.500er-Marke mit dem amtierenden Allzeithoch bei 25.508 in den Fokus rücken. Kann der DAX auf neue historische Höchststände ausbrechen, wäre der Weg vorerst frei von weiteren charttechnischen Hindernissen. Zur Orientierung könnten jedoch die nächsten runden Hundertermarken herangezogen werden. Das Short-Szenario: Unterhalb des Vorwochenhochs müsste dagegen erneut auf die 25.000er-Schwelle geachtet werden, die nach der gestrigen Sitzung wieder in eine Unterstützung umgewandelt wurde. Eine Etage tiefer könnte das Oktober-Top bei 24.771 angesteuert werden, bevor es um die 50-Tage-Linie (aktuell bei 24.682) und das Juli-Top (24.639) gehen würde. Etwas tiefer sollte das August-Hoch bei 24.536 stützend wirken, ehe ein Test der Doppelunterstützung aus dem Juni- und dem November-Hoch (24.479/24.441) einkalkuliert werden sollte.

Long-Produkte DAX

	Turbo OS	Turbo OS
WKN	UJ4FH2	UQ4SDH
SL/KO/Strike	22.281,49	23.227,57
Hebel	8,55	12,54

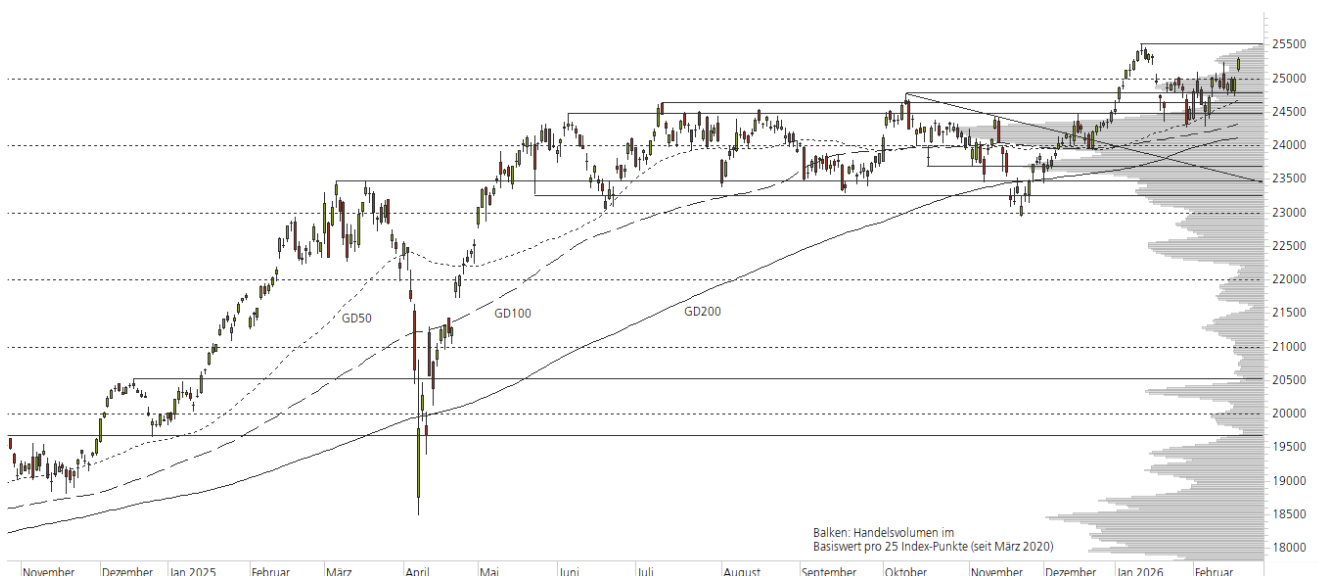
Short-Produkte DAX

	Turbo OS	Turbo OS
WKN	UP2Y29	UQ60UV
SL/KO/Strike	28.219,36	27.230,12
Hebel	8,43	12,57

Die Produktdokumentation, d.h. der Prospekt und das Basisinformationsblatt (BIB) sowie Informationen zu Chancen und Risiken finden Sie unter: <https://zertifikate.ubs.com/daily-trader>

1-Jahres-Chart | DAX | Aktueller Kurs: 25.278,21 Punkte

Stand: 19.02.2026, 7:00 Uhr, Quelle: Prime Quants



5-Jahres-Chart | DAX | Aktueller Kurs: 25.278,21 Punkte

Stand: 19.02.2026, 7:00 Uhr, Quelle: Prime Quants


Entwicklung

	akt. Werte
Tag	1,12%
5 Tage	1,70%
20 Tage	2,92%
52 Wochen	12,68%
im Februar	3,01%
im Jahr 2026	3,22%

Hoch- / Tiefpunkte

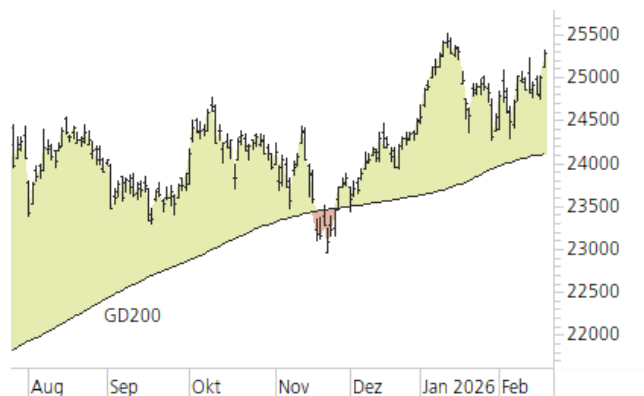
	akt. Werte
52-Wochenhoch	25.507,79
52-Wochenhoch-Abstand	-0,90%
52-Wochentief	18.489,91
52-Wochentief-Abstand	36,71%
Allzeithoch	25.507,79
Allzeithoch-Abstand	-0,90%

Trend

	akt. Werte
200-Tage-Linie	24.117,88
Abstand 200-Tage-Linie	4,81%
Status (langfristig)	aufwärts
100-Tage-Linie	24.321,32
Abstand 100-Tage-Linie	3,93%
Status (mittelfristig)	aufwärts
50-Tage-Linie	24.682,02
Abstand 50-Tage-Linie	2,42%
Status (kurzfristig)	aufwärts

Trend-Chart

Stand: 19.02.2026, 7:00 Uhr, Quelle: Prime Quants



UBS DailyTrader

Alphabet Inc. C 300-Dollar-Marke im Fokus

Nach dem Test der runden 300-Dollar-Marke am Vortag ist die Alphabet-C-Aktie am gestrigen Mittwoch wieder leicht nach oben gedreht.

Rückblick: Die Alphabet-C-Aktie war im Vorfeld der Quartalszahlen Anfang Februar bis auf das neue Allzeithoch bei 350,15 USD gestiegen. Anschließend kam es zu einer Korrektur, in der die Notierungen am Dienstag im Tief bis auf 296,90 USD zurücksetzten. Damit wurde neben der runden 300-Dollar-Marke auch die mittelfristige 100-Tage-Linie auf den Prüfstand gestellt. Zunächst mit Erfolg, denn gestern tendierten die Kurse wieder etwas fester.

Ausblick: Trotz der Gegenreaktion befindet sich die Alphabet Inc. C-Aktie derzeit noch in einer übergeordneten Korrekturphase. Das Long-Szenario: Um nun neue Impulse

auf der Oberseite auszulösen, sollten die Notierungen im ersten Schritt zurück über das Tief vom 5. Februar bei 306,92 USD steigen. Im Anschluss könnte sich Platz bis zur kurzfristigen 50-Tage-Linie (aktuell bei 321,26 USD) eröffnen, die im Augenblick zusammen mit dem Zwischenhoch vom 11. Dezember (321,99 USD) einen Widerstand bildet. Darüber wäre eine weitere Hürde am Vorjahreshoch bei 328,67 USD zu finden, ehe das Top vom 13. Januar bei 341,20 USD und die 350-Dollar-Marke mit dem amtierenden Rekordhoch in den Fokus rücken würden. Das Short-Szenario: Fallen die Kurse indes unter die 300-Dollar-Marke und die mittelfristige 100-Tage-Linie (297,51 USD) zurück, sollte direkt auf das Oktober-Top bei 291,93 USD geachtet werden. Wird dieses Level unterboten, wäre eine Ausweitung der Korrektur bis zum November-Tief bei 271,41 USD möglich. Findet die Aktie auf diesem Niveau keinen Halt, müssten weitere Abgaben bis zum offenen Gap vom 27. Oktober oder bis zum September-Hoch bei 256,70 USD einkalkuliert werden.

Long-Produkte Alphabet Inc. C

	Turbo OS	Turbo OS
WKN	UQ05YY	UQ2PNG
SL/KO/Strike	219,24	249,41
Hebel	3,56	5,50

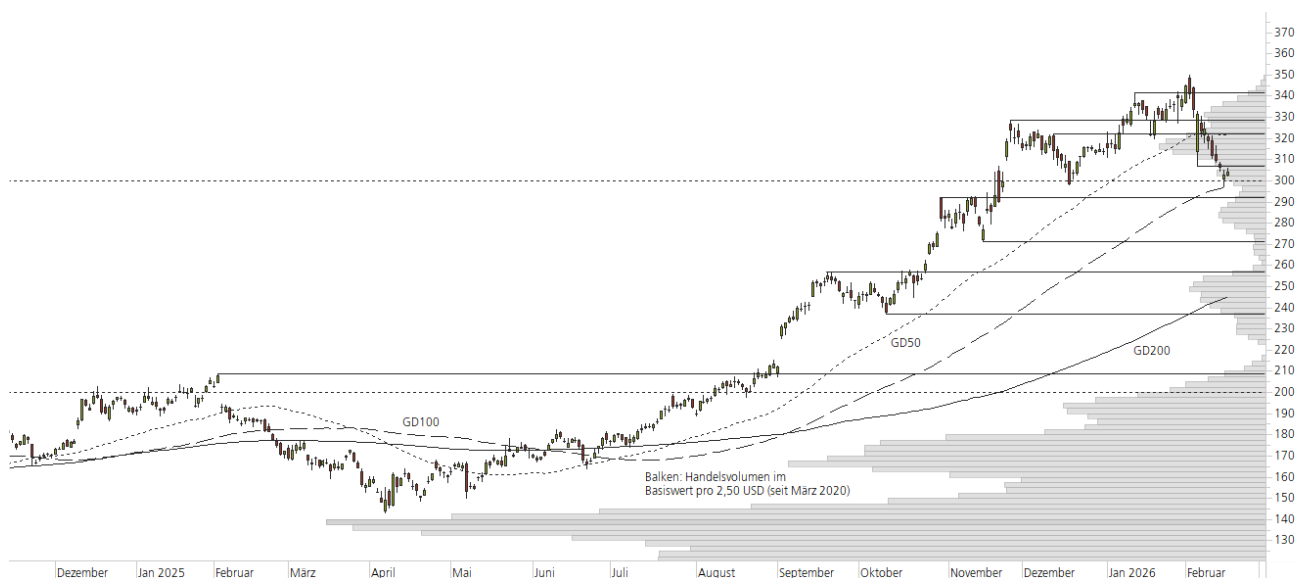
Short-Produkte Alphabet Inc. C

	Turbo OS	Turbo OS
WKN	UJ6BFJ	UQ7E3M
SL/KO/Strike	387,19	358,49
Hebel	3,62	5,50

Die Produktdokumentation, d.h. der Prospekt und das Basisinformationsblatt (BIB) sowie Informationen zu Chancen und Risiken finden Sie unter: <https://zertifikate.ubs.com/daily-trader>

1-Jahres-Chart | Alphabet Inc. C | Aktueller Kurs: 303,94 USD

Stand: 19.02.2026, 7:00 Uhr, Quelle: Prime Quants



Frühere Wertentwicklungen, Simulationen oder Prognosen sind keine verlässlichen Indikationen für die zukünftige Wertentwicklung.

5-Jahres-Chart | Alphabet Inc. C | Aktueller Kurs: 303,94 USD

Stand: 19.02.2026, 7:00 Uhr, Quelle: Prime Quants


Entwicklung

	akt. Werte
Tag	0,37%
5 Tage	-4,61%
20 Tage	-5,66%
52 Wochen	62,42%
im Februar	-10,22%
im Jahr 2026	-3,14%

Hoch- / Tiefpunkte

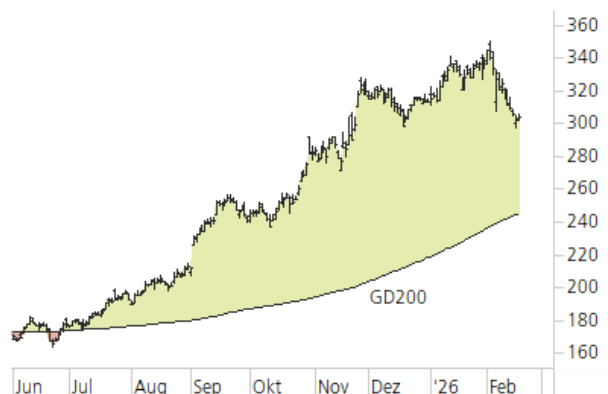
	akt. Werte
52-Wochenhoch	350,15
52-Wochenhoch-Abstand	-13,20%
52-Wochentief	142,69
52-Wochentief-Abstand	113,01%
Allzeithoch	350,15
Allzeithoch-Abstand	-13,20%

Trend

	akt. Werte
200-Tage-Linie	245,07
Abstand 200-Tage-Linie	24,02%
Status (langfristig)	aufwärts
100-Tage-Linie	297,51
Abstand 100-Tage-Linie	2,16%
Status (mittelfristig)	aufwärts
50-Tage-Linie	321,26
Abstand 50-Tage-Linie	-5,39%
Status (kurzfristig)	abwärts

Trend-Chart

Stand: 19.02.2026, 7:00 Uhr, Quelle: Prime Quants



Rechtliche Hinweise

Herausgeberin dieser Werbemitteilung ist die UBS Europe SE, Bockenheimer Landstraße 2-4, 60306 Frankfurt am Main ("UBS") eine Tochtergesellschaft von UBS AG.

Die Werbemitteilung unterliegt ausschließlich deutschem Recht. Die Werbemitteilung dient lediglich allgemeinen Zwecken und stellt keineswegs eine Aufforderung zum Kauf oder Verkauf von Wertpapieren, Derivaten oder Finanzdienstleistungen dar. Sie berücksichtigt weder spezielle Anlageziele noch die finanzielle Situation oder besondere Bedürfnisse des Empfängers und ersetzt keine eingehende Beratung mit weiteren zeitnahen Informationen. UBS erteilt keine Steuerberatung. Wir raten Ihnen, vor einer möglichen Investition Ihren Anlage-, Steuer- oder Rechtsberater bezüglich möglicher – einschließlich steuertechnischer Auswirkungen einer Investition zu konsultieren. Bitte berücksichtigen Sie, dass die Emittentin und oder eine andere Konzerngesellschaft der UBS AG (oder Mitarbeiter derselben) jederzeit Finanzinstrumente, die in diesem Dokument erwähnt sind, einschließlich Derivate auf solche Finanzinstrumente kaufen oder verkaufen können. Außerdem können sie als Auftraggeber beziehungsweise Mandatsträger auftreten oder für die Emittentin bzw. mit ihm verbundene Unternehmen Beratungs- oder andere Dienstleistungen erbringen.

Die vorliegende Werbemitteilung genügt nicht allen gesetzlichen Anforderungen zur Gewährleistung der Unvoreingenommenheit von Finanzanalysen und unterliegt nicht einem Verbot des Handels vor der Veröffentlichung von Finanzanalysen. Frühere Wertentwicklungen, Simulationen oder Prognosen sind keine verlässlichen Indikatoren für die zukünftige Wertentwicklung. Die Werbemitteilung und die darin enthaltenen Informationen sind ausschließlich für Personen mit Domizil Deutschland, Luxemburg oder Österreich gedacht. Sie dürfen unter keinen Umständen in Rechtsordnungen verbreitet werden, in denen eine solche Verbreitung gegen geltende Gesetze oder Regulierungen verstößt. Sie dürfen insbesondere nicht in den USA und/oder an US-Personen oder in Rechtsordnungen verteilt werden, in denen der Vertrieb durch uns eingeschränkt ist.

Die in dieser Werbemitteilung verwendeten Informationen beruhen auf Quellen, die UBS für verlässlich hält. Eine Gewähr für deren Richtigkeit und Vollständigkeit kann UBS jedoch nicht übernehmen. UBS übernimmt keinerlei Haftung für die Verwendung dieser Werbemitteilung oder deren Inhalt. Die darin enthaltenen produktspezifischen Informationen basieren auf Angaben, die dem Wertpapierprospekt entnommen sind. Rechtlich maßgeblich ist jedoch nur der Wertpapierprospekt, der bei Interesse bei UBS Europe SE, Postfach 102042, 60020 Frankfurt am Main, angefordert werden kann.

Die vorliegende Werbemitteilung sollte daher nur in Verbindung mit diesem gelesen werden. Weitere Informationen sind auf Anfrage erhältlich. Ohne Genehmigung von UBS darf die vorliegende Werbemitteilung – einschließlich aller ihrer Teile – weder vervielfältigt noch verteilt werden. UBS untersagt ausdrücklich die Weiterleitung der vorliegenden Werbemitteilung – sei es über das Internet oder anderweitig – und übernimmt keine Haftung für diesbezügliche Handlungen Dritter.

Diese Werbemitteilung enthält Inhalte Dritter und Links zu Webseiten Dritter. Diese Inhalte und Links dienen ausschließlich der Benutzerfreundlichkeit und Information. UBS besitzt keine Kontrolle über die Inhalte oder Webseiten Dritter, übernimmt keinerlei Verantwortung oder Gewähr für diese Inhalte oder Webseiten und macht diesbezüglich keinerlei Zusicherungen. Dies schließt unter anderem die Richtigkeit, den Inhalt, die Qualität oder die Aktualität dieser Webseiten ein.

Warnhinweis: Sie sind im Begriff, ein Produkt zu erwerben, das nicht einfach ist und schwer zu verstehen sein kann. Die vorstehenden Informationen dienen ausschließlich Informations- und Marketingzwecken und stellen weder ein Angebot noch eine Aufforderung zur Abgabe eines Angebots zum Kauf oder Verkauf von bestimmten Produkten dar. Es ist zu beachten, dass die Billigung des Wertpapierprospekts von einer zuständigen Behörde nicht als Befürwortung des entsprechenden Produktes zu verstehen ist. Den potenziellen Anleger wird daher empfohlen den entsprechenden Wertpapierprospekt und die relevanten endgültigen Bedingungen zu lesen, bevor eine Anlageentscheidung getroffen wird, um die potenziellen Risiken und Chancen der Entscheidung, in das Produkt zu investieren, vollends zu verstehen.

Hinweis zu Renditeangaben: Tatsächliche Kosten wie z.B. Gebühren, Provisionen und andere Entgelte, die nicht bei der Emittentin oder Anbieterin anfallen, sind hier nicht berücksichtigt und wirken sich negativ auf die Rendite aus. Beispiel: Bei einer Anlagesumme von z.B. 1.000 EUR sind beispielhaft angenommene Gesamtkosten in Höhe von 1,2% zu berücksichtigen (Verwahrung und Verwaltung, z.B. 0,20%, inkl. MwSt., sowie einmalige Transaktionsentgelte, z.B. 1,0% für Kauf und Verkauf des Produktes). Die Bruttowertentwicklung der Anlagesumme verringert sich durch diese Kosten mit den beispielhaft angenommenen Sätzen bei beispielhaft unterstellter Laufzeit und/oder Haltedauer des Produktes. Bei 1 jähriger Laufzeit und/oder Haltedauer verringert sich die Bruttowertentwicklung um 1,2% p.a., bei 5 jähriger Laufzeit und/oder Haltedauer um 0,24% p.a. Die tatsächliche Laufzeit und/oder Haltedauer kann je nach Produkt und/oder Anlagehorizont des Investors variieren. Die tatsächlich allgemein gültigen bzw. individuell vereinbarten Kosten ergeben sich aus dem Preis- und Leistungsverzeichnis bzw. der individuellen Vereinbarung mit Ihrer Bank/ Ihre(m/s) Broker(s) und ändern das beispielhaft aufgeführte Ergebnis. Bitte erkundigen Sie sich vor einer Transaktion bei Ihrer Bank/Ihrem Broker über die tatsächlich anfallenden Kosten.

Melden Sie sich hier für den Newsletter an:

<https://zertifikate.ubs.com/daily-trader>

Hotline:

0800-800 0404 (keine Anlageberatung)

Telefon:

+49 (0) 69-1369 8989

Fax:

+49 (0) 69-1369 8174

E-mail:

invest@ubs.com

Website:

<https://zertifikate.ubs.com>

UBS Europe SE ist eine Aktiengesellschaft deutschen Rechts mit Sitz in Frankfurt am Main. Sie ist im Handelsregister des Amtsgerichts Frankfurt unter der Nummer HRB 107046 eingetragen. Die zuständige Aufsichtsbehörde ist die Europäische Zentralbank (EZB), (Sonnenmannstraße 22, D-60314 Frankfurt am Main), sowie hinsichtlich der Erbringung von Finanzdienstleistungen die Bundesanstalt für Finanzdienstleistungsaufsicht (Marie-Curie-Straße 24-28, D60439 Frankfurt am Main). Vorsitzender des Aufsichtsrats: Prof. Dr. Reto Francioni. Dem Vorstand gehören an: Tobias Vogel (Vorstandsvorsitzender), Dr. Denise Bauer-Weiler, Filippo Bianco, Pierre Chavenon, Miriam Godoy Suarez and Georgia Paphiti.
<https://www.ubs.com/global/de/legal/country/germany.html>

@ UBS 1998-2026. Das Schlüsselssymbol und UBS gehören zu den eingetragenen und nicht eingetragenen Markenzeichen von UBS. Alle Rechte vorbehalten.

[Information zu UBS | Nutzungsbedingungen](#)
[Datenschutzerklärung](#) | [Betrügerische E-Mail melden](#)

Der SMI™ Index, der SMIM™ Index und der SLI™ Index sowie entsprechende Marken sind Eigentum der SIX Swiss Exchange AG. Alle Rechte vorbehalten. Der DAX™ Index, der MDAX™ Index und der TecDAX™ Index sowie entsprechende Marken sind Eigentum der Deutsche Börse AG. Alle Rechte vorbehalten. Der S&P 500™ Index und der S&P™ BRIC 40 Index sowie entsprechende Marken sind Eigentum der Standard & Poor's Financial Services LLC. Alle Rechte vorbehalten.

Der Euro STOXX 50™ Index und der STOXX 50™ Index sowie entsprechende Marken sind Eigentum der Stoxx AG. Alle Rechte vorbehalten. Der NIKKEI 225™ Index sowie entsprechende Marken sind Eigentum der Nihon Keizai Shimbun Incorporation. Alle Rechte vorbehalten. Der CMCI™ Composite Index sowie entsprechende Marken sind Eigentum der UBS AG. Alle Rechte vorbehalten. Der FTSE™ Index sowie entsprechende Marken sind Eigentum der London Stock Exchange Group Holdings Limited. Alle Rechte vorbehalten. Der MSCI™ World Index sowie entsprechende Marken sind Eigentum der MSCI Incorporation. Alle Rechte vorbehalten. Der KOSPI™ Index sowie entsprechende Marken sind Eigentum der Korea Exchange Incorporation. Alle Rechte vorbehalten. Der HSI™ Index und der HSCET™ Index sowie entsprechende Marken sind Eigentum der Hang Seng Data Services Limited.

Alle Rechte vorbehalten.

Unsere Datenschutzhinweise unter www.ubs.com/data-privacy-noticegermany enthalten ausführliche Informationen zur Erhebung, Verarbeitung und Offenlegung Ihrer personenbezogenen Daten durch UBS, ebenso zur Speicherfrist Ihrer personenbezogenen Daten bei UBS sowie die Begründung und personenbezogenen Rechtsgrundlage Daten und für die Informationen Nutzung zu Ihrer unseren Schutzmaßnahmen. Weiterhin finden Sie dort Informationen zu Ihren persönlichen Rechten.

Impressum

Herausgeber: UBS Europe SE,

Bockenheimer Landstraße 2-4, D-60306 Frankfurt am Main

Telefon: +49 (0)69 1369 8989 (keine Anlageberatung)

Telefax: +49-69-1369-8174

E-Mail: invest@ubs.com

Website: <https://zertifikate.ubs.com>

Gestaltung: Prime Quants GbR, Stephanskirchen

Text: Prime Quants GbR, Stephanskirchen

Erscheinungsweise: börsentäglich

Copyright by UBS AG

Wiedergabe, auch auszugsweise, nur unter Quellenangabe gestattet.

Alle Angaben ohne Gewähr